



A Magyar Sebész Társaság 61. Kongresszusa

A Magyar Sebész Társaság
és az IASGO továbbképző tanfolyama

Szeged, 2012. szeptember 13-15.

PROGRAM

SURGIFLO™

HAEMOSTATIC MATRIX KIT
Plus FlexTip with **Thrombin**

**Széleskörű felhasználási lehetőség
különbéle vérzések csillapításához**



Információ:

Johnson & Johnson

Bakai Mónika

E-mail: mbakai@its.jnj.com

Mobil: +36 30 250-0246

ETHICON

KÖSZÖNTŐ

Kedves Kollégánők és Kollégák!



A Szegedi Tudományegyetem Sebészeti Klinikáját érte az a megtiszteltetés, hogy a Magyar Sebész Társaság 61. kongresszusát 2012. szeptember 13-14-15-én Szegeden megrendezhesse. Ez a találkozó a magyar sebész társadalom legnagyobb, két-évente megrendezésre kerülő, tudományos ülése.

Az idei kongresszus a Magyar Sebész Társaság és az IASGO nemzetközi részvételű továbbképző tanfolyama is lesz, amelynek főtémája a colorectalis rák és májmetasztázisainak diagnosztikája és komplex kezelése. Természetesen előadásokat hallhatunk majd a sebészet gyakorlatilag valamennyi szakterületéről, bemutatásra kerülnek az új diagnosztikus és terápiás eljárások és megvitatjuk a legnagyobb érdeklődést kiváltó kérdéseket.

A kongresszus megnyitó ünnepségén kerül átadásra a Magyar Sebészetért Emlékérem, és hasonlóképpen a Magyar Sebész Társaság legújabb tiszteletbeli tagjainak az oklevele is. A fiatal sebészek aktív részvételét szeretnénk elősegíteni azzal, hogy a kongresszus 35 év alatti legjobb előadóinak az MST és a szegedi Sebészeti Klinika díjat ajánl fel.

Reméljük, hogy Szeged minden tekintetben kellemes környezetet fog biztosítani a tudományos találkozóhoz. A Szegedi Tudományegyetem Sebészeti Klinikája és a Magyar Sebész Társaság nevében invitálok minden Kollégánőt és Kollégát az aktív részvételre.

A szervező bizottság nevében, tisztelettel:


Prof. Dr. Lázár György
a kongresszus elnöke



A KONGRESSZUS HELYSZÍNE

Hunguest Hotel Forrás****
Gyógy- és Wellness Szálloda
6726 Szeged,
Szent-Györgyi A. u. 16-24.

A KONGRESSZUS IDŐPONTJA

2012. szeptember 13-15.

A KONGRESSZUS FŐVÉDNÖKE

Szabó Gábor akadémikus,
a Szegedi Tudományegyetem rektora

A KONGRESSZUS VÉDNÖKE

Oláh Attila
a Magyar Sebész Társaság elnöke

A KONGRESSZUS ELNÖKE

Lázár György
a Szegedi Sebészeti Klinika igazgatója

TUDOMÁNYOS BIZOTTSÁG

Acsády György	Farkas Gyula	Kincses Zsolt	Oláh Tibor	Szűcs Géza
Altörjay Áron	Furák József	Kóbori László	Ondrejka Pál	Tihanyi Tibor
Bálint András	Gál István	Kollár Lajos	Ottlakán Aurél	Tóth László
Balogh Ádám	Gulyás Gusztáv	Kupcsulik Péter	Paszt Attila	Traub Alfréd
Bátorfi József	Harsányi László	Langer Róbert	Petri András	Vadász Pál
Bende János	Horányi János	Lázár György	Sándor József	Vattay Péter
Bende Sándor	Horváth Örs Péter	Lestár Béla	Sápy Péter	Vereczkei András
Bezsilla János	István Gábor	Lukács Géza	Sipka Róbert	Vörös Attila
Boros Mihály	Jakab Ferenc	Márkus Béla	Svėbis Mihály	Wéber György
Bursics Attila	Kalmár Nagy Károly	Mikó Irén	Szederkényi Edit	Weltner János
Damjanovich László	Kecskés László	Nagy Attila	Szelezky Márton	
Entz László	Keleti György	Oláh Attila	Szentléleki Károly	

Fő támogatók:**Platina szponzorok:**

B | BRAUN
SHARING EXPERTISE

Johnson & Johnson

SURGI CARE

Arany szponzorok:

ANAMED
ANALYTICAL MEDICAL INSTRUMENTS KFT.

COVIDIEN

positive results for life™

RB MED

Ezüst szponzor:

SANOFI

Kiállítók-hirdetők-támogatók:

Allegro Kft.
 Artmed Kft.
 Astellas Pharma Kft.
 ATMOS Hör-Ka Kft.
 Bella-Hungária Kft.
 Biomedica Hungaria Kft.
 C.P.P. Budapest Kft.
 Chirmax Hungary Kft.
 Coloplast A/S Magyarországi Képviselete
 Cook Medical Hungary Kft.
 Endo Plus Service Kft.
 Euromedic Diagnostics Magyarország Kft.
 GlaxoSmithKline Kft.
 Hartmann-Rico Hungária Kft.
 Hollister Kft.
 Introliz Kft.
 Karl Storz Endoskop Austria GmbH
 Medico-Digitális Kft.
 Medisor Kéziműszer Zrt.
 Mediszintech Kft.
 Medline Kft.
 Merck Kft.
 Mölnlycke Health Care Kft.
 MSD Pharma Hungary Kft.
 NUMIL Kft.
 Ortoprofil-Alföld Kft.
 Pfizer Kft.
 Replant Cardo Kft.
 Roche Hungary Ltd.
 Servier Hungária Kft.
 Vascutek Ltd.
 Wunderlich Pincészet

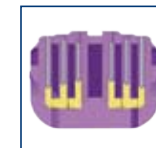
***A Kongresszus szervezői köszönetüket fejezik ki
a kiállító-hirdető cégek és a szponzorok által nyújtott támogatásért!***

Outstanding Performance
Across a Broader Range of Tissues and Applications



New **Tri-Staple™** Technology & Endo GIA™ Ultra Universal Handle

- Simplifying Reload Selection
- Advanced Compression
- Increases versatility enhancing the user experience



For more information about the new Tri-Stapling technology visit www.covidien.com

2012. szeptember 13. (csütörtök)

Juhász Gyula terem		Szent-Györgyi A. terem		Rotary terem	
09.30	Megnyitó				
10.15 – 12.15	Colorectalis rák (MST – IASGO)				
12.15 – 13.00	RB MED Szimpózium	12.00 – 12.30	GSK Szimpózium	12.00 – 13.30	Video-bemutató
		12.30 – 13.00	MSD Szimpózium		
13.00 – 14.00	Ebéd	13.00 – 14.00	Ebéd	13.30 – 14.00	Ebéd
14.00 – 15.30	Plenáris előadások				
15.30 – 15.50	Kávészünet				
15.50 – 17.10	Bejelentett előadások Máj és epeutak	15.50-17.30	Németh András Szimpózium Transzplantáció	15.50 – 17.45	Pancreas kerekasztal Bejelentett előadások Pancreas
17.15 – 17.45	Aesculap 3D				
17.45 – 18.00	Szünet	17.30-18.00	Szünet	17.45 – 18.00	Szünet
18.00 – 19.00	Szeptikus sebészeti kerekasztal	18.00-19.00	Bejelentett előadások Transzplantáció	18.00 – 19.00	Roche Szimpózium

2012. szeptember 14. (péntek)

08.00 – 11.00	Colorectalis rák (MST – IASGO)	8.00 – 9.30	Bejelentett előadások Sérvsebészet		
11.00 – 11.30	Kávészünet	11.00 – 11.30	Kávészünet		
11.30 – 12.00	Plenáris előadás	11.30 – 12.30	Bejelentett előadások Plasztikai sebészet		
12.00 – 12.30	Plenáris előadás				
12.30 – 13.30	Ebéd, Poszter séta	12.30 – 13.30	Ebéd, Poszter séta	12.30 – 13.30	Ebéd, Poszter séta
13.30 – 14.30	Imre József Szimpózium Nyelöcső kerekasztal			13.30 – 14.30	Érsebészeti kerekasztal
14.30 – 15.15	ANAMED Szimpózium	14.30 – 15.30	Mellkassebészeti kerekasztal I.	14.30 – 16.00	Bejelentett előadások Érsebészet
15.15 – 15.45	SANOFI Szimpózium				
15.45 – 16.15	Kávészünet	15.30 – 16.00	Kávészünet		
16.15 – 18.00	Bejelentett előadások Nyelöcső	16.00 – 17.00	Mellkassebészeti kerekasztal II.	16.00 – 16.30	Kávészünet
		17.00 – 18.00	Bejelentett előadások Mellkassebészet	16.30 – 18.00	Bejelentett előadások Kísérletes sebészet

2012. szeptember 15. (szombat)

Juhász Gyula terem		Szent-Györgyi A. terem		Rotary terem	
08.00 – 10.00	Colorectalis rák (MST – IASGO)				
10.00 – 10.30	Kávészünet				
10.30 – 11.30	Sebészet finanszírozása kerekasztal	10.30 – 11.45	Bejelentett előadások Emlősebészet	10.30 – 11.30	Bejelentett előadások Varia I.
11.30 – 11.45	Szünet	11.45 – 12.00	Szünet	11.30 – 11.45	Szünet
11.45 – 13.00	Minimálisan Invazív SILS kerekasztal	12.00 – 13.00	Emlősebészeti kerekasztal	11.45 – 13.00	Bejelentett előadások Varia II.
13.00 – 14.00	Ebéd, Poszter séta	13.00 – 14.00	Ebéd, Poszter séta	13.00 – 14.00	Ebéd, Poszter séta
14.00 – 15.30	Bejelentett előadások Minimálisan Invazív I.	14.00 – 15.30	Bejelentett előadások Colorectalis sebészet I.	14.00 – 15.30	Bejelentett előadások Onkológiai sebészet
15.30 – 16.00	Kávészünet	15.30 – 16.00	Kávészünet		
16.00 – 17.30	Bejelentett előadások Minimálisan Invazív II.	16.00 – 17.30	Bejelentett előadások Colorectalis sebészet II.		
17.30 – 18.00	Tesztírás				

RÉSZVÉTELI DÍJ

A kongresszus helyszínén	
MST tagok 35 év felett	45.000,-Ft
MST tagok 65 év felett	40.000,-Ft
MST tagok 35 év alatt	40.000,-Ft
Nem MST tagok	50.000,-Ft
Egyetemi hallgatók, műtőasszisztensek	35.000,-Ft
Kísérők	35.000,-Ft
Napjegy	15.000,-Ft

A regisztrált MST tagok, nem MST tagok, egyetemi hallgatók és műtőasszisztensek részvételi díja tartalmazza:

- részvételt a szakmai programon
- a szakmai kiállítás megtekintését
- kongresszusi kiadványokat, kitűzőt
- kávéfogyasztást a szünetekben
- mindhárom napra szendvicsebédet
- részvételt a szeptember 13-i fogadáson
- részvételt a szeptember 14-i hangversenyen

Ezen díjakban közvetített étkezésként 25.000 Ft kerül továbbszámlázásra.

A napjegy tartalmazza:

- részvételt az aznapi szakmai programon
- a szakmai kiállítás megtekintését
- kongresszusi kiadványokat, kitűzőt

A kísérők részvételi díja tartalmazza:

- részvételt a szeptember 13-i fogadáson
- részvételt a szeptember 14-i hangversenyen
- városnéző programon való részvételt

Ezen díjakban közvetített étkezésként 20.000 Ft kerül továbbszámlázásra.

HELYSZÍNI REGISZTRÁCIÓ NYITVA TARTÁSA:

Regisztrációs iroda telefonszáma: 30-985-4191

(csak szeptember 12-13-14-15-én hívható!)

2012. szeptember 12. - szerda 14.00 – 18.00

2012. szeptember 13. - csütörtök 08.00 – 19.00

2012. szeptember 14. - péntek 07.15 – 18.00

2012. szeptember 15. - szombat 07.15 – 18.00

ELŐADÁSOK LEADÁSA

Az MS Powerpoint-ban elkészített, CD-n, DVD-n, vagy pendrive –on elhozott előadásokat kérjük legkésőbb az adott szekció kezdete előtt 1 órával leadni a technikai asztalnál. A pénteki és szombati első szekciók előadásait kérjük előző délután szíveskedjenek leadni.

POSZTEREK

Helyszín: Poszter - sátor (a hotel kertjében)

A poszterek max. mérete 100 x 120 cm-es álló forma.

Kérjük a poszterek szerzőit, hogy a poszter szekciók meghirdetett időpontjában legyenek szívesek a kihelyezett poszterük mellett tartózkodni, és a szekció üléselnökeinek, valamint az érdeklődő résztvevőknek 2 percen poszterükről beszámolni.

I. POSZTER SEKCIÓ SZEPTEMBER 14-ÉN, PÉNTEKEN 12.30-13.30

Colorectalis sebészet

Emlősebészet

Érsebészet

Kísérletes sebészet

Máj, epeutak sebészete

Mellkassebészet I. – Mellkassebészet II.

Minimálisan invazív sebészet szekciókba beosztott poszterek

– Kihelyezése: 2012. szeptember 14. 12.00 óráig

– Levétele: 2012. szeptember 14.-én 18.00 – 19.00 között

II. POSZTER SEKCIÓ SZEPTEMBER 15-ÉN, SZOMBATON 13.00-14.00

Nyelőcső- és gyomorsebészet

Onkológiai sebészet

Pancreas

Plasztikai sebészet

Sérvsebészet

Transzplantáció

Varia I. – Varia II. szekciókba beosztott poszterek

– Kihelyezése: 2012. szeptember 15. 12.00 óráig

– Levétele: 2012. szeptember 15.-én 17.00 – 18.00 között

NÉVKITŰZŐ

A kongresszus ideje alatt kérjük a névkitűző használatát a helyszínre történő belépéshez.

AKKREDITÁCIÓ

A Sebészeti Továbbképző Tanfolyamot a Szegedi Tudományegyetem akkreditálja.

A továbbképzés pontértéke 50 pont, az akkreditáció kódszáma: SZTE-ÁOK/2012.II/00106

Tesztírásra a tanfolyam végén, a zárás után lesz lehetőség.

A kreditpontok jóváírásához szükséges a regisztrációs pultnál kihelyezett jelenléti ív aláírása, valamint a pecsétszám megadása.

TÁRSASÁGI PROGRAMOK

NYITÓFOGADÁS

2012. szeptember 13-án 19.30 – 23.00 óráig a kongresszus helyszínén, a Hotel Forrás éttermében

HANGVERSENY

2012. szeptember 14-én 19.00 órától a Szegedi Dóm-ban (díjmentes)

BANKETT VACSORA

Az SZTE Tanulmányi és Információs Központban (Szeged, Ady tér 10.)

2012. szeptember 14-én 20.30 órától 01.00 óráig

díja: 12.700 Ft

HALÁSZCSÁRDA VACSORA

(menü: haltepertő, halászlé, túróscsusza)

2012. szeptember 15-én

díja: 4.600 Ft

BUSZTRANSZFER

Szeptember 14-én busztranszferet biztosítunk a Szegedi Dómhoz. A buszok a Forrás, valamint a Novotel Hotelről indulnak 18.30 és 18.45 órakor.

A koncertet követően, a buszok tovább indulnak a Bankett vacsora helyszínére.

Visszaindulás a Bankett vacsoráról a Forrás és a Novotel Hotelhez: 23.00, 23.30, 24.00, 00.30, 01.00 órakor.

TAXI

Javasolt taxi társaságok: TAXI 3 62/333-333

Rádió Taxi 62/480-480

PARKOLÁS A HELYSZÍNEN

Újszegeden, ahol a rendezvény helyszíne is található, a parkolás díjtalan. A Hotel Forrás**** előtti zárt parkolóban a parkolási díj 1800 Ft/nap, ill. 100 Ft/óra. A szálloda Jankovich utca felőli oldalánál és a hátsó parkolóban, valamint a szomszédos fürdő mélygarázsában a parkolás ingyenes.

PARKOLÁS SZEGEDEN

Szeged belvárosában csak fizető parkolóhelyek vannak, melyek (hétfőtől-péntekig 8-18 óra között) előre megváltott és a helyszínen érvényesített parkoló jeggyel vehetők igénybe. A parkolási zónákat a táblák színei jelzik (zöld, sárga, kék). A jegy nélkül parkoló autókról videofelvétel készül, és bírságot kell fizetniük. Parkolászelvény minden élelmiszerboltban, trafikban, újságárusnál vásárolható. Részletes információk a szegedi parkolási rendszerről az Interneten: <http://www.szepark.hu>.

Mobiltelefonon keresztül is megvásárolhatja parkolászelvényét.

Küldjön egy SMS-t, amelyben megadja gépjárműjének rendszámát, valamint vesszővel elválasztva a megvásárolni kívánt parkolászelvény típusát a 06-20/30/70/4444-660-as telefonszámra. A szelvény típusát a jegy elnevezés első két betűjének megadásával lehet kiválasztani. Így negyed parkolászelvény vásárlásánál a ne, felező esetén a fe, egész esetén az eg, napi esetén a na rövidítéseket kell alkalmazni. Tehát az elküldendő SMS üzenet például egy felező parkolászelvény vásárlásakor: ABC123,fe

SZÁLLODAI ELHELYEZÉS

A szállodai szobák elfoglalásához nem szükséges a rendezvény helyszínén beregisztrálni! Előzetes jelentkezés alapján a szobákat névre szólóan lefoglaltuk, azok a megküldött visszaigazolás szerint vehetők igénybe, általában az érkezés napján 14 órától az elutazás napján 10 óráig. Korábbi érkezés vagy későbbi elutazás esetén a csomagok elhelyezésében a szállodai porták nyújtanak segítséget.



Hunguest Hotel Forrás****

6726 Szeged, Szent-Györgyi A. u. 16-24.

Telefon: (+36)-62/566-466

E-mail: hotelforras@hunguesthotels.com

Honlap: www.hunguesthotels.hu



Hotel Novotel ****/***

6721 Szeged, Maros utca 1.

Telefon: (+36)-62/562-200

E-mail: H2996@accor.com

Honlap: www.novotel.com



Tisza Hotel Szeged***

6720 Szeged, Széchenyi tér 3.

Telefon: (+36)-62/478 - 278

E-mail: info@tizsahotel.hu

Honlap: www.tizsahotel.hu



Tisza Sport Hotel Szeged

6726 Szeged, Szent-Györgyi Albert u.42.

Telefon: (+36)-62/431-429

E-mail: sporthotel@tizsahotel.hu

Honlap: www.tizsahotel.hu



Dóm Hotel Szeged ****
6720 Szeged, Bajza utca 6.
Telefon: (+36)-62/423-750
E-mail: repcio@domhotel.hu
Honlap: www.domhotelszeged.info



Hotel Soleil****
6720 Szeged, Kelemen László u. 7.
Telefon: +36-62/55-65-75
E-mail: info@hotelsoleil.hu
Honlap: www.hotelsoleil.hu



Mozart Hotel***
Szeged, Oskola u. 16.
Telefon: (+36)-62/800-040
E-mail: info@mozarthotel.hu
Honlap: www.mozarthotel.hu



Alfa Hotel***
Szeged, Teréz u. 30.
Telefon: (+36)-62/424-400
E-mail: info@alfa-hotel.hu
Honlap: www.alfa-hotel.hu

Monomax[®]

"Gold standard" a hasfal zárására

- Extra hosszú felszívódási idő: 13 hónap
- Ideális lebomlási profil a hasfalzáráshoz (50% szakitószilárdság 90 napnál)
- Optimális kezelhetőség, lágy, hajlékony
- "Shock-Z" profil, elasztikus

B | BRAUN
SHARING EXPERTISE

B. Braun Medical Kft. | 1023 Budapest, Felhévizi u. 5.
Tel.: +36 (1) 346-9700 | Fax: +36 (1) 438-4900 | www.bbraun.hu

VISERA ELITE HD

Kiváló képalkotás, kényelem és biztonság!



ENDOEYE FLEX, HD

5 és 10 mm-es átmérővel,
autoklávozható, hajlítható disztális végű videoszkóp



THUNDERBEAT

A világon az első Integrált bipoláris és ultrahangos technológiát használó sebészeti vágó/
koaguláló készülék.



Biztonságos érhegesztés 7 mm-es ereknél is!

ANAMED
ANALYTICAL MEDICAL INSTRUMENTS KFT.

1144 Budapest, Kőszeg utca 29.
Tel.:(06-1) 784-1474, Fax:(06-1) 784-0768
e-mail: posta@anamed.hu, www.anamed.hu

PÉNZÜGYEK – SZÁMLÁZÁS

A megrendelt szolgáltatások költségeit a kiállításra kerülő számlán az érvényes jogszabályok szerint tüntettük fel. Számlamódosítás, új számla kiállítása a kongresszus végéig, legkésőbb 2012. szeptember 15-ig lehetséges. Ezen időpont után nem áll módunkban a megrendelésén és az erről kiállított számlán változtatni.

MÓDOSÍTÁSI, LEMONDÁSI FELTÉTELEK

Esetleges módosítást, lemondást díjmentesen 2012. augusztus 10-ig fogadtunk el. Ezen időpont után beérkezett lemondások esetén a részvételi díj és a megrendelt szolgáltatások díjának visszafizetése nem áll módunkban. Módosítások miatti számlamódosítások díja a rendezvényt megelőzően 2.500 Ft+Áfa. A rendezvényt követően kizárólag a számla formai módosítása lehetséges, melynek díja 4.000 Ft+Áfa.

FELELŐSÉG- ÉS EGYÉB BIZTOSÍTÁS

A kongresszus közzétett részvételi és egyéb díjai nem tartalmaznak baleset-, betegség-, poggyász- és felelősségbiztosítási díjat, így a felsorolt események bekövetkezése esetén a szervezőknek nem áll módjukban semmilyen felelősséget vagy kártérítést vállalni.

TUDOMÁNYOS INFORMÁCIÓ:

Prof. Dr. Lázár György
SZTE ÁOK Szent-Györgyi Albert Klinikai Központ
Sebészeti Klinika
6720 Szeged, Pécsi u. 6.
Telefon/fax: (62) 545-701
E-mail: office.surg@med.u-szeged.hu

KONGRESSZUSI INFORMÁCIÓ:

CONGRESS & HOBBY SERVICE
Kongresszus- és Rendezvényszervező Iroda
6701 Szeged, Pf.: 1022.
Telefon: (62) 484-531, 484-532
Fax: (62) 450-014
E-mail: info@congress-service.hu

INFORMÁCIÓK AZ INTERNETEN

<http://congress-service.hu/2012/mst>

09.30-10.15

Megnyitó

Lázár György a kongresszus elnöke
 Szabó Gábor a Szegedi Tudományegyetem rektora, a kongresszus fővédnöke
 Oláh Attila a Magyar Sebész Társaság elnöke
 Vécsei László az SZTE Általános Orvostudományi Karának dékánja
 Hajnal Ferenc az SZTE Szent-Györgyi Albert Klinikai Központ elnökhelyettese

**A Magyar Sebészetért Emlékérmek átadása
Ihász Mihály Díj átadása**

10.15-12.15

A colorectalis rákok és májmetasztásaiak diagnózisa és komplex kezelése

A Magyar Sebész Társaság és az IASGO (International Association of Surgeons, Gastroenterologists and Oncologists) továbbképző rendezvénye

A colorectalis rákok diagnózisa és komplex kezelése

Üléseknök: Banai János, Herszényi László

- 001 ENDOSZKÓPOS MÓDSZEREK A COLORECTALIS RÁK DIAGNÓZISÁBAN (12 perc)
 Molnár Tamás
Szegedi Tudományegyetem, Általános Orvostudományi Kar, I.sz. Belgyógyászati Klinika, Szeged
- 002 SZŰRŐPROGRAMOK JELENTŐSÉGE A COLORECTALIS RÁK DIAGNÓZISÁBAN (12 perc)
 Herszényi László
Budapest
- 003 RADIOLÓGIAI MÓDSZEREK A COLORECTALIS RÁK DIAGNÓZISÁBAN (12 perc)
 Szabó Endre
Euromedic Diagnostics Magyarország Kft., Szeged
- 004 A COLORECTALIS CARCINOMA, MINT AKUT SEBÉSZI INDIKÁCIÓ (12 perc)
 Balogh Ádám
Szegedi Tudományegyetem Általános Orvostudományi Kar Sebészeti Klinika, Szeged
- 005 AZ OBSTRUKTIV COLORECTALIS TUMOROK ENDOSZKÓPOS KEZELÉSÉNEK LEHETŐSÉGEI (12 perc)
 Molnár Tamás
Szegedi Tudományegyetem, Általános Orvostudományi Kar, I.sz. Belgyógyászati Klinika, Szeged

Üléseknök: Damjanovich László, Lestár Béla

- 006 A VASTAGBÉL ROSSZINDULATÚ ELVÁLTOZÁSAINAK SEBÉSZI KEZELÉSE (12 perc)
 Lestár Béla
Honvédkórház, II. sz. Sebészeti Osztály, Budapest
- 007 ELŐREHALADOTT RECTUMRÁK OPERABILITÁSÁNAK MEGÍTÉLÉSE (12 perc)
 Damjanovich László
Debreceni Egyetem Orvos-és Egészségtudományi Centrum, Sebészeti Intézet, Debrecen
- 008 A NEO-ADJUVÁNS RADIO-KEMOTERÁPIA SZEREPE A VÉGBÉL RÁK KEZELÉSÉBEN – ONKOLÓGIAI SZEMPONTOK (12 perc)
 Hideghéty Katalin
Szegedi Tudományegyetem, Általános Orvostudományi Kar, Onkoterápiás Klinika, Szeged
- 12.15-13.00 **RB MED Szimpózium**
 Új technikák a nagyfrekvenciás sebészetben
- 009 NEW TECHNIQS IN HF-SURGERY – ÚJ TECHNIKÁK A NAGYFREKVENCIÁS SEBÉSZETBEN
 Thorsten Rombach
ERBE Elektromedizin GmbH
- 010 “INDIKATIONS AND DATA-BASIS FOR APPLICATION OF BICISION IN VISCERAL-SURGERY” – “INDIKÁCIÓK ÉS ADATOK A BICISION ALKALMAZÁSÁRA A VISCERÁLIS- SEBÉSZETBEN.”
 Lutz Meyer
HELIOS Vogtland-Klinikum Plauen, Németország
- 13.00-14.00 Ebéd
- 14.00-15.30 **Plenáris előadások**
 Üléseknök: Oláh Attila, Lázár György, Bursics Attila
- MST tiszteletbeli tagjainak előadásai:**
- 011 LESSONS DROWN FROM THE BELGIAN MULTIDISCIPLINARY PROJECT ON RECTAL CANCER
 Penninckx, Freddy
University Hospitals Leuven, Belgium

012 CELLULAR SURGERY FOR PANCREATIC CANCER

Bassi, Claudio

*Surgical Department Hospital GB Rossi University of Verona, Italy***Verebély emlékelőadás:**

013 SZEMLELETVÁLTÁS A GASZTROINTESTINÁLIS TUMOROK SEBÉSZETÉBEN

Lázár György

Szegedi Tudományegyetem, Általános Orvostudományi Kar, Sebészeti Klinika, Szeged

15.30-15.50

Kávészünet

15.50-17.10

Bejelentett előadások**Máj és epeutak**

Üléselnök: Harsányi László, Petri András

014 AZ EPEÚTI SÉRÜLÉSEK ELLÁTÁSA 2012-BEN (12 perc)

Harsányi László

Semmelweis Egyetem, Általános Orvostudományi Kar, I. sz. Sebészeti Klinika, Budapest

015 KEZDETI TAPASZTALATAINK KORSZERŰ VÉRZÉSCSILLAPÍTÓ KÉSZÍTMÉNYEKSEL. ESETBEMUTATÁS. (10 perc)

Pap-Szekeres József, Szabadkai Gábor, Svébis Mihály

Bács-Kiskun Megyei Kórház, Általános Sebészeti Osztály, Kecskemét

016 AZ EMLŐRÁK IZOLÁLT MÁJÁTTÉTEINEK SEBÉSZI KEZELÉSE

Farkas Emil¹, Polgár Csaba², Plotár Vanda³, Horváth Zsolt⁴, Simon Péter⁵, Dubóczki Zsolt¹, Sávolt Ákos¹, Mátrai Zoltán¹¹*Országos Onkológiai Intézet, Daganatsebészeti Centrum, Budapest*²*Országos Onkológiai Intézet, Sugárterápiás Osztály, Budapest*³*Országos Onkológiai Intézet, Onkopathológiai Osztály, Budapest*⁴*Országos Onkológiai Intézet, Kemoterápia B Osztály, Budapest*⁵*Országos Onkológiai Intézet, Radiológiai Diagnosztikus Osztály, Budapest*017 A KÉT LEBENYT ÉRINTŐ MÁJTUMOR IS GYÓGYÍTHATÓ: KÉT LÉPCSŐS (TWO STAGE) MÁJRESEKTIK
Hahn Oszkár¹, Dudás Ibolyka², Pajor Péter¹, Zsirka-Klein Attila¹, Kupcsulik Péter¹¹*Semmelweis Egyetem, Általános Orvostudományi Kar, I. sz. Sebészeti Klinika, Budapest*²*Semmelweis Egyetem, Általános Orvostudományi Kar, Radiológiai és Onkoterápiás Klinika, Budapest*

018 A MARADÉK MÁJSZÖVET FUNKCIÓJÁNAK MEGHATÁROZÁSA 99MTC-MEBROFENIN SPECT/CT VIZSGÁLATTAL VÉNA PORTAE OCCLUSIO UTÁN

Hahn Oszkár¹, Dudás Ibolyka², Korom Csaba², Györke Tamás³, Bozó Anna¹, Pajor Péter¹, Zsirka-Klein Attila¹, Kupcsulik Péter¹¹*Semmelweis Egyetem, Általános Orvostudományi Kar, I. sz. Sebészeti Klinika, Budapest*²*Semmelweis Egyetem, Általános Orvostudományi Kar, Radiológiai és Onkoterápiás Klinika, Budapest*³*Semmelweis Egyetem, Általános Orvostudományi Kar, Nukleáris Medicina Tanszék, Budapest*

019 KLATSKIN TUMOR RESEKTIÓJA

Keleti György, Molnár Péter, Bor László, Solymosi Attila, Papp Géza, Sztipits Tamás
Egyesített Szent István és Szent László Kórházak, Sebészeti Osztály, Budapest

020 EPEÚTI SZÖVŐDMÉNYEK TÍPUSAI ÉS KEZELÉSI LEHETŐSÉGEI MÁJÁTÜLTETÉS UTÁN

Zádori Gergely, Gelley Fanni, Görög Dénes, Fehérvári Imre, Kóbori László, Doros Attila, Deák Pál Ákos, Hartmann Erika, Gámán György, Sárvary Enikő, Nemes Balázs


Semmelweis Egyetem, Általános Orvostudományi Kar, Transzplantációs és Sebészeti Klinika, Budapest

17.15-17.45

021 ÚJ DIMENZIO A LAPAROSCOPOS SEBÉSZETBEN: AESCULAP 3D KÉPALKOTÓ RENDSZER (20 perc)
Lukovich Péter
Semmelweis Egyetem, Általános Orvostudományi Kar, I. Sebészeti Klinika, Budapest

17.45-18.00

Szünet



18.00-19.00 **Szeptikus sebészeti kerekasztal**

Üléseknök: Molnár Zsolt, Hajdú Edit

- 022 DILEMMÁK A SZEPSZIS KEZELÉSÉBEN - 2012. (15 perc)
Molnár Zsolt
Szegedi Tudományegyetem, Általános Orvostudományi Kar, Aneszteziológiai és Intenzív Terápiás Intézet, Szeged
- 023 MULTIREZISZTENS BAKTÉRIUMOK OKOZTA FERTŐZÉSEK AZ INFÉKTOLÓGUS SZEMSZÖGÉBŐL (15 perc)
Hajdú Edit
Szegedi Tudományegyetem, Általános Orvostudományi Kar, I. Belgyógyászati Klinika, Szeged
- 024 MULTIREZISZTENS BAKTÉRIUMOK OKOZTA FERTŐZÉSEK A KÓRHÁZHIGIÉNIKUS SZEMSZÖGÉBŐL. (15 perc)
Nagy Kamilla
Szegedi Tudományegyetem, Általános Orvostudományi Kar, Kórházhygiénés Osztály, Szeged

12.00-12.30 **GSK Szimpózium**

THROMBOPROFILAXIS AZ ONKOLÓGIAI SEBÉSZETBEN

Üléseknök: Lázár György

- Előadások:
- 025 ONKOSEBÉSZETI BETEGEK THROMBOPROFILAXISA A SEBÉSZ SZEMSZÖGÉBŐL
Tóth László
- 026 ONKOSEBÉSZETI BETEGEK THROMBOPROFILAXISA AZ ONKOLÓGUS SZEMSZÖGÉBŐL
Maráz Anikó

12.30-13.00 **MSD Szimpózium**

Elnök: Szalka András

- 027 ANTIBIOTIKUMTERÁPIA-VÁLASZTÁS KÖZGAZDÁSZ SZEMMEL
Kis Zoltán
Balassa János Kórház, Szekszárd


13.00-14.00 Ebéd

15.50-17.30 **Németh András Szimpózium**

Üléseknök: Szederkényi Edit, Kóbori László

Transzplantáció kerekasztal

- 028 NÉMETH ANDRÁS ÉLETMŰVE (10 perc)
Csajbók Ernő
Szeged
- 029 A MAGYARORSZÁGI TRANSZPLANTÁCIÓ TÖRTÉNETE (10 perc)
Perner Ferenc
Semmelweis Egyetem, Általános Orvostudományi Kar, Transzplantációs és Sebészeti Klinika, Budapest
- 030 VESE TRANSZPLANTÁCIÓS PROGRAM SZEGEDEN (10 perc)
Szenohradzky Pál
Szegedi Tudományegyetem, Általános Orvostudományi Kar, Sebészeti Klinika, Szeged



031 A MÁJ TRANSZPLANTÁCIÓ FEJLŐDÉSE MAGYARORSZÁGON (10 perc)
Kóbori László
Semmelweis Egyetem, Általános Orvostudományi Kar, Transzplantációs és Sebészeti Klinika, Budapest

032 A KOMBINÁLT HASNYÁLMIRIGY-VESE ÁTÜLTETÉS HELYZETE, EREDMÉNYEI (10 perc)
Kalmár Nagy Károly
Pécsi Tudományegyetem, Általános Orvostudományi Kar, Klinikai Központ, Sebészeti Klinika, Pécs

033 ÚJ LEHETŐSÉGEK A TRANSZPLANTÁCIÓ TERÜLETÉN – EUROTRANSPLANT CSATLAKOZÁS (10 perc)
Langer Róbert
Semmelweis Egyetem, Általános Orvostudományi Kar, Transzplantációs és Sebészeti Klinika, Budapest

034 NÉMETH ANDRÁS, A FILMRENDEZŐ (10 perc)
Baradnay Gyula
Szegedi Tudományegyetem, Általános Orvostudományi Kar, Sebészeti Klinika, Szeged

17.30-18.00 Szünet

18.00-19.00 **Bejelentett előadások**
Transzplantáció

Üléseknők: Langer Róbert, Szenohradzky Pál

035 BAL LATERÁLIS PARCIÁLIS MÁJGRAFT KÉPZÉS REZEKCIÓS VONALÁNAK OPTIMALIZÁLÁSA
A DUCTUS HEPATICUS SINISTER OSZLÁSI VARIÁCIÓINAK TEKINTETÉBEN **35**
Kiss Máttyás¹, Nguyen Thuy Tien¹, Dudás Ibolyka³, Nemeskéri Ágnes¹, Pápai Zsolt¹,
Kürti Zsuzsanna¹, Szuák András¹, Kovács Sándor¹, Horti Ildikó¹, Németh Károly¹, Karlinger Kinga³,
Törő Klára⁴, Kóbori László²
¹*Semmelweis Egyetem, Általános Orvostudományi Kar, Humánmorfológiai és Fejlődésbiológiai Intézet, Budapest*
²*Semmelweis Egyetem, Általános Orvostudományi Kar, Transzplantációs és Sebészeti Klinika, Budapest*
³*Semmelweis Egyetem, Általános Orvostudományi Kar, Radiológiai és Onkoterápiás Klinika, Budapest*
⁴*Semmelweis Egyetem, Általános Orvostudományi Kar, Igazságügyi és Biztosítás-Orvostani Intézet, Budapest*

036 ARTÉRIÁS THROMBOSIS MÁJÁTÜLTETÉS UTÁN: MINDIG TECHNIKAI SZÖVŐDMÉNY?
Nemes Balázs, Gelley Fanni, Zádori Gergely, Gámán György, Sárváry Enikő, Varga Marina Görög Dénes,
Fehérvári Imre, Kóbori László, Doros Attila
Semmelweis Egyetem, Általános Orvostudományi Kar, Transzplantációs és Sebészeti Klinika, Budapest

037 A VESETRANSZPLANTÁCIÓ PSZICHOLÓGIAI RIZIKÓFAKTORAI. A SZORONGÁSSZINT HATÁSA
A GYÓGYULÁSI FOLYAMATRA **35**
Látos Melinda^{1,2}, Barabás Katalin², Marofka Ferenc¹, Szederkényi Edit¹, Szenohradzky Pál¹,
Csabai Márta³, Lázár György¹
¹*Szegedi Tudományegyetem, Általános Orvostudományi Kar, Sebészeti Klinika, Szeged*
²*Szegedi Tudományegyetem, Általános Orvostudományi Kar, Magatartástudományi Intézet, Szeged*
³*Szegedi Tudományegyetem, Általános Orvostudományi Kar, Pszichológiai Intézet, Szeged*

038 SZIMULTÁN HASNYÁLMIRIGY VESE TRANSZPLANTÁCIÓ KÜLÖNBÖZŐ TECHNIKAI
MEGOLDÁSAINAK HATÁSA A TRANSZPLANTÁCIÓ EREDMÉNYEIRE
Kalmár Nagy Károly, Horváth Szabolcs, Gadácsi Melinda, Ferencz Sándor, Szakály Péter
Pécsi Tudományegyetem, Általános Orvostudományi Kar, Klinikai Központ, Sebészeti Klinika, Pécs

039 KÉZZEL ASSZISZTÁLT LAPAROSZKÓPOS DONOR NEPHRECTOMIA HAND PORT HASZNÁLATA NÉLKÜL **35**
Horváth Szabolcs, Szakály Péter, Vereczkei András, Kalmár Nagy Károly
Pécsi Tudományegyetem, Általános Orvostudományi Kar, Klinikai Központ, Sebészeti Klinika, Pécs

040 AZ ÚJONNAN KIALAKULT DIABETESSES MELLITUS ÉS DYSLIPIDÉMIA RIZIKÓFAKTORAI ÉS HATÁSAI
AZ ALLOGARFAT FUNKCIÓJÁRA ÉS HISTOPATHOLÓGIÁJÁRA
Borda Bernadett¹, Szederkényi Edit¹, Lengyel Csaba², Várkonyi Tamás², Szenohradzky Pál¹,
Marofka Ferenc¹, Lázár György¹
¹*Szegedi Tudományegyetem, Általános Orvostudományi Kar, Sebészeti Klinika, Szeged*
²*Szegedi Tudományegyetem, Általános Orvostudományi Kar, I. Belgyógyászati Klinika, Szeged*



12.00-13.30

Video-bemutató

Üléselnök: Pap-Szekeres József, Kalmár Katalin

- 041 ACUT LAPAROSCOPOS ADRENELECTOMIA PHAECHROMOCYTÁS KRÍZISBEN (6 perc)
Bereczky Bíborka¹, Vörös Attila¹, Madách Krisztina², Ondrejka Pál¹
¹Semmelweis Egyetem, Általános Orvostudományi Kar, II. sz. Sebészeti Klinika, Budapest
²Semmelweis Egyetem, Általános Orvostudományi Kar, Aneszteziológiai és Intenzív Therápiás Klinika, Budapest
- 042 LAPAROSZKÓPOS SIGMA RESZEKCIÓ SITUS INVERSUS TOTALISBAN: ESETISMERTETÉS (6 perc)
Berencsi Attila, Bezilla János, Sikorszki László, Temesi Rita, Karaffa Iván, Bende Sándor
Borsod-Abaúj-Zemplén Megyei Kórház és Egyetemi Oktató Kórház, Általános Sebészeti Osztály, Miskolc
- 043 LAPAROSCOPOS ADRENALECTOMIA ÉS HIATUS HERNIA RECONSTRUCTIO EGY ÜLÉSBEN (6 perc)
Lukász Péter, Kesserű Balázs, Kiss Tamás, Vörös Attila, Ecsedy Gábor, Ender Ferenc
Jahn Ferenc Dél-pesti Kórház és Rendelőintézet, Sebészeti Osztály, Budapest
- 044 ELAKADT KAPSZULÁRIS ENDOSZKÓP OKOZTA VÉKONYBÉL OBSTRUKCIÓ MEGOLDÁSA
LAPAROSZKÓPOS ÚTON, "PUSH THROUGH" TECHNIKÁVAL. ESETBEMUTATÁS (6 perc)
Pap-Szekeres József, Szabadkai Gábor, Kovács Lajos, Svébis Mihály
Bács-Kiskun Megyei Kórház, Általános Sebészeti Osztály, Kecskemét
- 045 LAPAROSCOPOS CHOLECYSTECTOMIA SITUS INVERSUS ESETÉN ACUT CHOLECYSTITISBEN (6 perc)
Soós Péter, Rózsa Árpád, Martyin György, Ottlakán Aurél
Pándy Kálmán Megyei Kórház, Általános Sebészeti Osztály, Gyula
- 046 A SZÁJ ÉS VÉGBÉL, MINT TERMÉSZETES SZÁJADÉK HASZNÁLATÁVAL NYERT TAPASZTALATAINK
N.O.S.E., "NATURAL ORIFICE SPECIMEN EXTRACTION" MŰTÉTEINK KAPCSÁN (6 perc)
Szabadkai Gábor, Pap-Szekeres József, Füstös László, Nagy Enikő, Svébis Mihály
Bács-Kiskun Megyei Kórház, Általános Sebészeti Osztály, Kecskemét
- 047 GASTROINTESTINALIS STROMATUMOROKKAL SZERZETT TAPASZTALATAINK - A LAPAROSCOPOS
EXPLORATIO LÉTJOGOSULTÁGA (6 perc)
Sztípi Tamás, Papp Géza, Solymosi Attila, Keleti György
Egyesített Szent István és Szent László Kórházak, Sebészeti Osztály, Budapest

- 048 A DUCTUS OMPHALOENTERICUS FELNŐTTKORI MARADVÁNYAINAK RITKA SZÖVŐDMÉNYEI
ÉS MINIMÁL-INVAZÍV SEBÉSZI KEZELÉSÜK. ESETISMERTETÉS ÉS AZ IRODALOM ÁTTEKINTÉSE. (6 perc)
Telek Géza, Nagy Ákos, Molnár Péter, Marosvölgyi Péter, Keleti György
Egyesített Szent István és Szent László Kórház – Rendelőintézet, Sebészet, Budapest
- 049 LAPAROSCOPOS ANTERIOR RECTOPEXIA (6 perc)
Kalmár Katalin, Szabó Melinda, Horváth Örs Péter
Pécsi Tudományegyetem, Általános Orvostudományi Kar, Klinikai Központ, Sebészeti Klinika, Pécs
- 050 RETROGRAD DISSECTIO PANCREATODUODENECTOMIA SORÁN (6 perc)
Kelemen Dezső, Papp Róbert, Horváth Örs Péter
Pécsi Tudományegyetem, Általános Orvostudományi Kar, Klinikai Központ, Sebészeti Klinika, Pécs
- 051 NYELŐCSŐ GIST VATS EXSTIRPATIO— ESETISMERTETÉS (6 perc)
Szabó Károly Gábor¹, Veres Lukács¹, Enyedi Attila¹, Sz.Kiss Sándor¹, László István²,
Damjanovich László¹, Takács István¹
¹Debreceni Egyetem Orvos-és Egészségtudományi Centrum, Sebészeti Intézet, Debrecen
²Debreceni Egyetem Orvos-és Egészségtudományi Centrum, Anaesthesiológiai és Intenzív
Therápiás Tanszék, Debrecen
- 052 MINIMAL INVAZÍV MŰTÉTI TECHNIKA AZ ACUT HASI KÖRKÉPEK MEGOLDÁSÁBAN.
VIDEOPRESENTATIO. (6 perc)
Mohos Elemér^{1,2}, Jánó Zoltán¹, Loderer Zoltán¹, Tornai Gábor¹, Bognár Gábor¹, Mohos Petra¹,
Nagy Attila¹
¹Veszprém Megyei Csolnoky Ferenc Kórház, Veszprém
²Landeskrankenhaus Oberwart

13.00-14.00

Ebéd



15.50-17.45 **Műtéti indikáció / kontraindikáció pancreas betegségekben****Pancreas kerekasztal** (moderátor: Oláh Attila)

Üléselnökök: Farkas Gyula, Harsányi László

053 PANCREAS TUMOROK (10 perc)

Bursics Attila

Uzsoki utcai Kórház, Sebészeti-Érsebészeti Osztály, Budapest

054 NEUROENDOCRIN TUMOROK (10 perc)

Farkas Gyula jr

Szegedi Tudományegyetem, Általános Orvostudományi Kar, Sebészeti Klinika, Szeged

055 MULTIVISCERALIS PANCREAS RESECTIOK (10 perc)

Kelemen Dezső

Pécsi Tudományegyetem, Általános Orvostudományi Kar, Klinikai Központ, Sebészeti Klinika, Pécs

056 KRÓNIKUS PANCREATITIS (10 perc)

Oláh Attila

Petz Aladár Megyei Oktatókórház, Sebészeti Centrum, Győr

057 ACUT PANCREATITIS (10 perc)

Szentkereszty Zsolt

*Debreceni Egyetem Orvos-és Egészségtudományi Centrum, Sebészeti Intézet, Debrecen***Bejelentett előadások****Pancreas**

Üléselnök: Szentkereszty Zsolt, Oláh Attila

058 INTRAVÉNÁS GLUTAMIN ÉS KORAI NASOJEJUNALIS TÁPLÁLÁS EGYÜTTES ALKALMAZÁSA SÚLYOS AKUT PANCREATITISBEN – PROSPEKTÍV RANDOMIZÁLT KETTŐS-VAK KONTROLLÁLT KLINIKAI VIZSGÁLAT

Hajdú Nóra¹, Belágyi Tibor¹, Issekutz Ákos¹, Bartek Péter², Gartner Béla³, Oláh Attila¹¹Petz Aladár Megyei Oktatókórház, Sebészeti Centrum, Győr²Petz Aladár Megyei Oktatókórház, Radiológia, Győr³Petz Aladár Megyei Oktatókórház, Anaeszteziológia és Intenzív Terápiás Osztály, Győr

059 PYLORUS MEGTARTÁSOS PANCREATODUODENECTOMIA ÉS WHIPPLE MŰTÉT

ÖSSZEHASONLÍTÓ ÉRTÉKELÉSE PANCREAS FEJ TUMOR ESETEIBEN

Keleti György, Molnár Péter, De Negri Nino, Bor László, Szalay Ferenc, Papp Géza, Solymosi Attila, Sztipits Tamás, Nagy Ákos, Völgyi Réka

Egyesített Szent István és Szent László Kórházak, Sebészeti Osztály, Budapest

060 ÚJ MÓDSZEREK ALKALMAZÁSA PANCREASSEBÉSZETI GYAKORLATUNKBAN

Papp Róbert, Baracs József, Horváth Örs Péter, Kelemen Dezső

Pécsi Tudományegyetem, Általános Orvostudományi Kar, Klinikai Központ, Sebészeti Klinika, Pécs

061 PANCREATOGASTROSTOMIA ÉS PANCREATOJEJUNOSTOMIA KORAI EREDMÉNYEINEK

ÖSSZEHASONLÍTÁSA PYLORUS MEGTARTÁSOS PANCREATO-DUODENECTOMIA UTÁN

Szentkereszty Zsolt, Szabó Károly, Kovács Dávid, Csiszko Adrienn, Kotán Róbert, Béres Tímea, Bobaly Máté, Damjanovich László, Sápy Péter

Debreceni Egyetem Orvos-és Egészségtudományi Centrum, Sebészeti Intézet, Debrecen

062 ENDOSCOPOS RETROGRAD CHOLANGIOPANCREATOGRAPHIÁT KÖVETŐ PERFORATIOK KEZELÉSE

Issekutz Ákos, Belágyi Tibor, Oláh Attila

Petz Aladár Megyei Oktató Kórház, Sebészeti Osztály, Győr

063 POLYSORB® KLIP ALKALMAZÁSA, A BIZTONSÁGOS MÓDSZER, DISTALIS PANCREAS RESECTIO ESETÉBEN. 20 ÉVES MEGFIGYELÉS.

Farkas Gyula Jr., Farkas Gyula, Leindler László, Márton János, Lázár György

Szegedi Tudományegyetem, Általános Orvostudományi Kar, Sebészeti Klinika, Szeged

17.45-18.00

Szünet

18.00-19.00

Roche Szimpózium

A COLORECTÁLIS RÁK MULTIDISCIPLINÁRIS KEZELÉSÉNEK ÚJABB ASPEKTUSAI

Üléselnök: Oláh Attila és Lázár György

064 A CRC MÁJMETASZTÁZISOK KEZELÉSÉNEK AZ ONKOLÓGIAI AKTUALITÁSAI

Torday László

065 SZEGEDI EREDMÉNYEK A MÁJ METASZTÁZISOK MULTIDISCIPLINÁRIS TERÁPIÁJÁVAL KAPCSOLATBAN

Petri András

066 AZ CRC TÜDŐ METASZTÁZISOK ELTÁVOLÍTÁSÁNAK SEBÉSZETI ASPEKTUSAI
A SZEGEDI TAPASZTALATOK FÉNYÉBEN
Furák József

20.00- Nyitó fogadás



GEN11 DUÓGENERÁTOR

**ADVANCED BIPOLÁRIS ÉS ULTRAHANGOS
VÁGÓ-KOAGULÁLÓ KÉZIESZKÖZÖKKEL**



Információ:

Johnson & Johnson

Miklós Tünde
E-mail: tmiklos@its.jnj.com
Mobil: 30-919-7792

ERBE

a jövő a nagyfrekvenciás sebészetben



RB MED Kereskedelmi és Szolgáltató Kft.
1105 Budapest, Gitár u. 10.
telefon: +36 1 262 6986
fax: +36 1 262 5681
info@rb-med.hu
www.rb-med.hu



műtőasztalok
műtési mobiliák
mennyezeti statívok
műtő- és vizsgálólámpák
nagyfrekvenciás sebészeti vágók

2012. szeptember 14. péntek | **Juhász Gyula terem**

08.00-11.00

A colorectalis rákok és májmetasztásaiak diagnózisa és komplex kezelése

A Magyar Sebész Társaság és az IASGO továbbképző rendezvénye

A colorectalis rákok diagnózisa és komplex kezelése

Üléselnök: Oláh Tibor, István Gábor

067

MINIMALISAN INVASIV COLORECTALIS SEBÉSZET:

A TECHNOLÓGIA INDUKÁLTA PROGRESSZIVITÁS (15 perc)

Lázár György

Szegedi Tudományegyetem, Általános Orvostudományi Kar, Sebészeti Klinika, Szeged

068

MINIMALISAN INVASIV COLORECTALIS SEBÉSZET: TECHNIKAI MEGFONTOLÁSOK

A JOBB COLONFÉL DAGANATAINÁL (12 perc)

István Gábor

Semmelweis Egyetem, Általános Orvostudományi Kar, II. sz. Sebészeti Klinika, Budapest

069

MINIMALISAN INVASIV COLORECTALIS SEBÉSZET: TECHNIKAI MEGFONTOLÁSOK

A BAL COLONFÉL DAGANATAINÁL (12 perc)

Bezilla János

Borsod-Abaúj-Zemplén Megyei Kórház és Egyetemi Oktató Kórház, Sebészet, Miskolc

070

MINIMALISAN INVASIV COLORECTALIS SEBÉSZET: TECHNIKAI MEGFONTOLÁSOK

A RECTUM DAGANATAINÁL (12 perc)

Oláh Tibor

Kaposi Mór Oktató Kórház, Kaposvár

071

A RECTALIS CARCINOMA MINIMALISAN INVASIV INTERSPHINCTERICUS RESECTIOJA (12 perc)

Metzger Péter

Bécs

Kapcsolódó előadás

072

GÉPI VARRATELÉGTELENSÉGEK MEGELŐZÉSE – HASZNOS TIPPEK, ÖTLETEK (12 perc)

Gadanez András

SurgiCare

Plenáris előadások

Üléseknök: Nagy Attila, Lázár György, Jakab Ferenc

- 073 A TEM SZEREPE A COLORECTALIS RÁKOK SEBÉSZI KEZELÉSÉBEN (12 perc)
Nagy Attila
Veszprém Megyei Csolnoky Ferenc Kórház, Sebészeti Osztály, Veszprém
- 074 THE ROBOTIC APPROACH IN RECTAL CANCER PROS AND CONS (12 perc)
Irinel Popescu
Bukarest
- 075 NEW TRENDS OF SURGICAL THERAPY OF RECTAL CANCER (12 perc)
Béla Teleky
Bécs
- 076 ADJUVANT TREATMENT OF COLORECTAL CANCER (ONCOLOGICAL ASPECTS) (12 perc)
Irene Kührer
Bécs
- 077 MCRC - THE IMPORTANCE OF MULTIDISCIPLINARY APPROACH (12 perc)
Miroslav Ryska
Prága

11.00-11.30 Kávészünet

11.30-12.30 Üléseknök: Furák József, Molnár F. Tamás, Oláh Attila

Kulka emlékelőadás:

- 078 MALIGNUS TUMOR MIATTI IZOLÁLT CENTRALIS HÖRGŐPLASZTIKAI MŰTÉTEK HOSSZÚTŰLÉLÉSSEL
Kecskés László
Vas Megyei Markusovszky Kórház, Mellkassebészeti Osztály, Szombathely
- 079 TRANSCERVICAL APPROACH IN THORACIC SURGERY: HISTORICAL DEVELOPMENT AND PRESENT INDICATIONS
Ramon Rami-Porta
Thoracic Surgery Service Hospital Universitari Mutua Terrassa, Terrassa, Spain

12.30-13.30 Ebéd, Poszter séta

13.30-14.30

Imre József Szimpózium

Nyelőcső kerekasztal

Üléseknök: Horváth Örs Péter, Witmann Tibor, Lázár György

Imre József emlékelőadás:

- 080 A NYELŐCSŐ SEBÉSZET VÁLTOZÁSAI AZ ELMŰLT 30 ÉV TÜKRÉBEN (20 perc)
Horváth Örs Péter
Pécsi Tudományegyetem, Általános Orvostudományi Kar, Klinikai Központ, Sebészeti Klinika, Pécs
- 081 NEW MINIMAL ACCESS TECHNIQUES IN GASTROINTESTINAL SURGERY (20 perc)
Karl-Hermann Fuchs
Klinik für Allgemein-, Viszeral-, und Thoraxchirurgie, AGAPLESION Markus-Krankenhaus, Frankfurt am Main, BRD
- 082 RFA OF NON DYSPLASTIC BARRETT'S ESOPHAGUS: WHY, WHEN AND HOW (20 perc)
Martin Riegler
Chirurgische Funktionsdiagnostik, Chirurgische Universitätsklinik Wien, Medizinische Universität Wien, Austria

14.30-15.15

ANAMED Szimpózium

Üléseknök: Lázár György, Bátorfi József

- 083 OLYMPUS ÚJGENERÁCIÓS KÉPALKOTÁS ÉS MŰSZEREK BEMUTATÁSA
Dandé Sándor, Lázár György
Anamed, Budapest
Szegedi Tudományegyetem, Általános Orvostudományi Kar, I.sz. Sebészeti Klinika, Szeged
- Esetismertetések:
- 084 LAPAROSZKÓPOS FUNDOPLIKÁCIÓ JELEN ÉS JÖVŐ
Bálint András
Szent Imre Kórház, Budapest
- 085 LESS LÁGYÉKSÉRV- ÚJ OLYMPUS TRIPORT, HASÜREGI CISZTA ELTÁVOLÍTÁS NEHÉZSÉGEI
Máté Miklós
Szent Imre Kórház, Budapest

086 LAPAROSZKÓPOS TECHNIKA FEJLŐDÉSE A VASTAGBÉL SEBÉSZETBEN – ÚJ OLYMPUS BIPOLÁRIS ÉS ULTRAHANGOS VÁGÓ ALKALMAZÁSA

Tóth Lajos
Jósa András Kórház, Nyíregyháza

Kérdések

15.15-15.45

SANOFI-AVENTIS Szimpózium

VÉNÁS THROMBOEMBÓLIA PROFILAXIS INDIVIDUALIS MEGÍTÉLÉSE ONKOLÓGIAI SEBÉSZETI ESETEKBE: FÓKUSZBAN A GYOMOR - OESOPHAGUS NEOADJUVÁNS KEZELÉSE

Elnök: Lázár György
Előadók: Paszt Attila, Uhercsák Gabriella

15.45-16.15

Kávészünet

16.15-18.00

Bejelentett előadások

Nyelőcső

Üléselelnök: Altorjay Áron, Vereczkei András

087 A GYOMOR CARCINOMA SEBÉSZI KEZELÉSE 2012-BEN (12 perc)

Vereczkei András
Pécsi Tudományegyetem, Általános Orvostudományi Kar, Klinikai Központ, Sebészeti Klinika, Pécs

088 A BENIGNUS SZERZETT TRACHEO-OESOPHAGEALIS FISTULÁK KEZELÉSÉNEK ÚTVESZTŐI (12 perc)

Altorjay Áron¹, Sárkány Ágnes², Rüll Miklós³
Fejér Megyei Szent György Kórház, Székesfehérvár
¹Általános Sebészet
²Anaesthesiológiai és Intenzív Betegellátó Osztály
³Fül-Orr-gégészeti Osztály

089 MŰTÉTTECHNIKAI KÉRDÉSEK A GYOMORRÁK SEBÉSZETI KEZELÉSÉVEL KAPCSOLATBAN

Márkus Béla, Gerencsér József, Nagy István, Walloschek János
Vas Megyei Markusovszky Kórház, Általános- és Érsebészeti Osztály, Szombathely

090 AZ ARTÉRIA MAMMARIA INTRENA FELHASZNÁLÁSÁVAL KÉSZÍTETT SUPERCHARGED COLONBYPASS NYELŐCSŐPÓTLÁS SORÁN

Papp András, Cseke László, Pavlovics Gábor, Baracs József, Horváth Örs Péter
Pécsi Tudományegyetem, Általános Orvostudományi Kar, Klinikai Központ, Sebészeti Klinika, Pécs

091 GYOMORTUMOROK ŐRSZEM NYIROKCSOMÓ JELÖLÉSÉNEK NEMZETKÖZI ÉS HAZAI EREDMÉNYEI

Tóth Dezső, Kathy Sándor, Csobán Tibor, Kincses Zsolt
Kenézy Kórház, Rendelőintézet, Debrecen

092 TOTAL GASTRECTOMIÁT KÖVETŐ REKONSTRUKCIÓS TÍPUSOK ÖSSZEHASONLÍTÁSA AZ ÉHSÉGÉRZET BEFOLYÁSOLÁSÁBAN SZEREPET JÁTSZÓ HORMONOK VIZSGÁLATÁVAL
Szabó Melinda¹, Kalmár Katalin¹, Papp András¹, Cseke László¹, Orbán Lajos¹, Szitter István², Németh József³, Horváth Örs Péter¹

¹Pécsi Tudományegyetem, Általános Orvostudományi Kar, Klinikai Központ, Sebészeti Klinika, Pécs

²Pécsi Tudományegyetem, Általános Orvostudományi Kar, Klinikai Központ, Farmakológiai és Farmakoterápiai Intézet, Pécs

³Debreceni Egyetem Orvos- és Egészségtudományi Centrum, Farmakológiai és Farmakoterápiai Intézet, Debrecen

093 UPSIDE-DOWN GYOMOR LAPAROSZKÓPOS MŰTÉTEIT KÖVETŐ RITKA SZÖVŐDMÉNYEK KEZELÉSE

Paszt Attila, Simonka Zsolt, Ábrahám Szabolcs, Lázár György
Szegedi Tudományegyetem, Általános Orvostudományi Kar, Sebészeti Klinika, Szeged

094 A ZENKER DIVERTICULUMOK SEBÉSZI KEZELÉSE KLINIKÁNKON

Bársony Anett¹, Ábrahám Szabolcs¹, Simonka Zsolt¹, Paszt Attila¹, Géczy Tibor¹, Pieler József¹, Izbéki Ferenc², Lázár György¹
Szegedi Tudományegyetem, Általános Orvostudományi Kar, Szeged
¹Sebészeti Klinika,
²I. sz. Belgyógyászati Klinika

095 A BOERHAAVE SYNDROMA SEBÉSZI KEZELÉSÉNEK STRATÉGIÁJA

Simonka Zsolt¹, Paszt Attila¹, Ábrahám Szabolcs¹, Bársony Anett¹, Horváth Gábor², Lázár György¹
Szegedi Tudományegyetem, Általános Orvostudományi Kar, Szeged
¹Sebészeti Klinika
²Aneszteziológiai és Intenzív Terápiás Intézet

096 GYOMOR GIST TUMORAINAK LAPAROSCOPOS KEZELÉSE

Bálint András, Rózsa Balázs, Máté Miklós, Pfahler Pál, Kalocsai Ágnes
Szent Imre Kórház, Általános Sebészeti Profil, Budapest

8.00-9.30

Bejelentett előadások**Sérvsebészet**

Üléselelnök: Bátorfi József, Weber György

- 097 PARASTOMALIS SÉRVEK – MIT CSINÁLUNK ROSSZUL? (12 perc)
Kassai Miklós
NHS Lanarkshire
- 98 A LAPAROSCOPOS LÁGYÉKI ÉS HASFALI SÉRVMŰTÉTEK NAPJAINKBAN (10 perc)
Bátorfi József
Kanizsai Dorottya Kórház, Nagykanizsa
- 99 A LAPAROSCOPOS LÁGYÉKSÉRVMŰTÉT UTÁNI RECIDIVÁKRÓL
Bátorfi József, Simon Éva, Székely István
Nagykanizsa Megyei Jogú Város Kórháza, Általános Sebészeti Osztály, Nagykanizsa
- 100 SPORTOLÓK OCCULT LÁGYÉKSÉRVE **35**
Parti Krisztina, Bátorfi József, Simon Éva, Farics Ákos
Nagykanizsa Megyei Jogú Város Kórháza, Általános Sebészeti Osztály, Nagykanizsa
- 101 A FESZÜLÉSMENTES TECHNIKÁK TÉRNYERÉSE LÁGYÉKSÉRV MŰTÉTEINKNÉL
Rózsa Árpád, Constantinescu Sebastian, Martyin György, Ottlakán Aurél
Pándy Kálmán Megyei Kórház, Általános Sebészeti Osztály, Gyula
- 102 KEZDETI TAPASZTALATAINK A HÁLÓ FIXATIOJA NÉLKÜL VÉGZETT
EXTRAPERITONEALIS LAPAROSCOPOS SÉRVMŰTÉTTTEL
Issekutz Ákos, Zsoldos Péter, Pohárnok Zsolt, Oláh Attila
Petz Aladár Megyei Oktató Kórház, Sebészeti Osztály, Győr

09.30-11.30

Szünet

11.30-12.30

Bejelentett előadások**Plasztikai sebészet**

Üléselelnök: Traub Alfréd, ifj. Romics László

- 103 AZ ONKOPLASZTIKAI EMLŐMEGTARTÓ MŰTÉTEK ONKOSEBÉSZETI BIZTONSÁGOSSÁGA – INTRAOPERATÍV, KÖZVETLEN POSZTOPERATÍV ÉS A HOSSZÚTÁVÚ ONKOLÓGIAI MEGBÍZHATÓSÁG VIZSGÁLATA
ifj. Romics László¹, Kate Fitzgerald², Junaid Khan¹, Alison Winter¹, Iona Reid¹, Sheila Stallard², Eva Weiler-Mithoff³
¹Victoria Infirmary Glasgow, United Kingdom
²Western Infirmary Glasgow, United Kingdom
³Royal Infirmary Glasgow, United Kingdom
- 104 PERFORATOR FASCIO-CUTAN LEBENYEK ALKALMAZÁSA A FEJ-NYAK RÉGIÓBAN OSZTÁLYUNKON
Lóderer Zoltán, Somlai Károly, Bognár Gábor, Baán András, Mohos Elemér, Nagy Attila
Veszprém Megyei Csolnoky Ferenc Kórház, Sebészeti Osztály, Fej-nyak-állsontsebészeti Osztály, Veszprém
- 105 AZ AUTOLÓG ZSÍRFELTÖLTÉS MINT KIEGÉSZÍTŐ ELJÁRÁS AZ EMLŐREKONSTRUKCIÓ SORÁN
Pesthy Pál¹, Sági Bernadett², Gulyás Gusztáv¹, Uher Ferenc², Mátrai Zoltán³, Kunos Csaba¹, Sávolt Ákos³, Kásler Miklós³
¹Országos Onkológiai Intézet, Rekonstrukciós Részleg, Emlő és Lágyszervebészeti Osztály, Daganatsebészeti Központ, Budapest
²Országos Vérellátó Szolgálat Össejtkutató Laboratórium, Budapest
³Országos Onkológiai Intézet Emlő és Lágyszervebészeti Osztály, Daganatsebészeti Központ, Budapest
- 106 ONKOPLASZTIKAI EMLŐMEGTARTÓ MŰTÉTI TECHNIKÁK ALKALMAZÁSÁNAK ALGORITMUSA – A GLASGOW-I TAPASZTALATOK ALAPJÁN
ifj. Romics László¹, Sheila Stallard², Eva Weiler-Mithoff³
¹Victoria Infirmary Glasgow, United Kingdom
²Western Infirmary Glasgow, United Kingdom
³Royal Infirmary Glasgow, United Kingdom
- 107 BEFOLYÁSOLJA-E AZ AZONNALI EMLŐREKONSTRUKCIÓ TECHNIKÁJA AZ EMLŐRÁKOS BETEGEK PROGNÓZISÁT?
ifj. Romics László¹, Sheila Stallard², Eva Weiler-Mithoff³
¹Victoria Infirmary Glasgow, United Kingdom
²Western Infirmary Glasgow, United Kingdom
³Royal Infirmary Glasgow, United Kingdom

12.30-13.30

Ebéd, Poszter séta

14.30-15.30

**Mellkas sebészeti kerekasztal I.
A MELLKASI TRAUMATOLOGIA KÉRDÉSEI****1. Elnöki bevezetés** – a probléma ismertetése (5 perc)

Elnök: Molnár F. Tamás

2. Mellkassérültek ellátása mellkasebészek közreműködésével:

Debrecen / Takács István (2 perc)

Miskolc / Szűcs Géza (2 perc)

Szeged / Furák József (2 perc)

Szombathely / Gehér Pál (2 perc)

Kecskemét / Kovács Károly (2 perc)

Kaposvár / Balogh Gábor (2 perc)

ÁEK, Budapest / Görög János (5 perc)

Eddigi országos gyakorlat – Szabó Győző (5 perc)

3. Mellkassérültek ellátása mellkasebészek közreműködése nélkül:

Trauma – Varga Endre, Szeged (7 perc)

OMSZ – Zentay Attila/Rotyis Mária, Szeged (5 perc)

Légimentők – Sóti Ákos, Budapest (5 perc)

4. Kerekasztal megbeszélés: vita és konklúzió (15 perc)

Molnár F. Tamás, Szabó Győző, Varga Endre

15.30-16.00

Kávészünet

16.00-17.00

**Mellkas sebészeti kerekasztal II.
TRACHEOBRONCHIALIS RESZEKCIÓK, EMPYEMA SEBÉSZET**

Üléselnök: Stephan Eggeling, Lang György

1. Korai empyema sebészi kezelése

108 AZ EMPYEMA THORACIC KORSZERŰ VATS KEZELESE

Stephan Eggeling

Vivantes Klinikum Neukolln Berlin, BRD

109

A PYOTHORAX MINIMÁLINVAZÍV KEZELÉSE VÁKUUMTERÁPIÁVAL

Sziklavári Zsolt¹, Szőke Tamás¹, Grosser Christian¹, Schemm Rudolf¹, Hofmann Hans-Stefan^{1,2}¹Krankenhaus der Bramherzigen Brüder Regensburg, Klinik für Thoraxchirurgie, Regensburg, Deutschland²Universitätsklinik Regensburg, Klinik für Thoraxchirurgie, Regensburg, Deutschland

110

AZ EMPYEMA THORACIS KORAI AKTÍV TORAKOSZKÓPOS ÉS

A VIDEOTORAKOSZKÓPOS KEZELÉSÉVEL SZERZETT TAPASZTALATAINKRÓL

Balogh Gábor, Vincze Károly, Puskás Attila, Herke László, Tóth Tibor, Almuhtadi Khlaed

Kaposi Mór Oktató Kórház, Általános- Mellkas-, és Érsebészeti Osztály, Kaposvár

2. Tracheobronchialis reszekciók

111

ECMO TÁMOGATÁSSAL VÉGZETT KOMPLEX TRACHEOBRONCHIÁLIS REKONSTRUKCIÓK

Lang György

Abteilung für Thoraxchirurgie, Medizinische Universität, Bécs

112

30 ÉV A HÖRGŐPLASZTIKA FRONTRVONALÁBAN

Juhász Miklós, Keszler Pál, Mészáros Zsolt, Beznicza Henrietta, VáradiCsaba

Bajcsy-Zsilinszky Kórház, Általános Ér és Mellkasebészeti Osztály, Budapest

17.00-18.00

Bejelentett előadások**Mellkasebészet**

Üléselnök: Furák József, Vadász Pál

Invited speaker

113

PARADIGM CHANGES IN ROMANIAN THORACIC SURGERY (15 perc)

Nicodin, Alexandru

Thoracic Surgery Department, Clinical Municipal Hospital Timisoara, Romania

114

NYELEZETT SUPRACLAVICULARIS OSTEOCUTAN SZIGETLEBENY ALKALMAZÁSA TRACHEOSTOMA ZÁRÁSÁRA

Agócs László¹, Lévy Bernadett², Boér András³, Elek Jenő³¹Országos Onkológiai Intézet, Mellkasebészeti részleg, Budapest²Országos Onkológiai Intézet, Fej-, Nyak-, Állcsontrekonstrukciós és Lasersebészeti osztály, Budapest³Országos Onkológiai Intézet, Anaesthesiológiai és Intenzív Terápiás osztály, Budapest

- 115 MELLKASFALI DEFECTUSOK SZINTETIKUS HÁLÓVAL VALÓ PÓTLÁSÁNAK ÉLETMINŐSÉGRE KIFEJTETT HATÁSA
 Enyedi Attila¹, Szabó Károly Gábor¹, Váradi Csongor¹, Veres Lukács¹, Sz. Kiss Sándor¹, Szatmári Szilárd², Takács István¹
¹Debreceni Egyetem Orvos-és Egészségtudományi Centrum, Sebészeti Intézet, Debrecen
²Debreceni Egyetem Orvos-és Egészségtudományi Centrum, Anaesthesiológiai és Intenzív Therápiás Tanszék, Debrecen
- 116 TÚDŐ SEQUESTRATIO
 Fehér Csaba¹, Agócs László², Csekeő Attila¹, Fillinger János³, Kas József¹, Vágvölgyi Attila¹, Molnár Miklós¹, Vadász Pál¹
¹Országos Korányi Tbc és Pulmonológiai Intézet és Semmelweis Egyetem, Általános Orvostudományi Kar, Mellkasebészeti Osztály, Budapest
²Országos Onkológiai Intézet, Sebészeti és Mellkasebészeti Osztály, Budapest
³Országos Korányi Tbc és Pulmonológiai Intézet, Pathológiai Osztály, Budapest
- 117 TRANSSTERNALIS THYMECTOMIA SZÖVŐDMÉNYEI MYASTHENIA GRAVISBAN
 Kas József¹, Kocsis Ákos¹, Svastics Egon¹, Kiss Dorottya, Simon Veronika, Fornádi László, Komoly Sámuel⁵, Rózsa Csilla⁴
¹Országos Korányi TBC és Pulmonológiai Intézet, Mellkasebészet, Budapest
²Országos Korányi TBC és Pulmonológiai Intézet, AITO, Budapest
³Károlyi Kórház, Sebészet, Budapest
⁴Dél-pesti Kórház Neurológia, Budapest
⁵Pécsi Tudományegyetem, Általános Orvostudományi Kar, Klinikai Központ, Neurológia Tanszék, Pécs
⁶Semmelweis Egyetem, Általános Orvostudományi Kar, Szív- és Érsebészeti Klinika Budapest
- 118 A CHYLOTHORAX NONINVAZÍV TERÁPIÁJA A SUGÁRKEZELÉS BEVONÁSÁVAL **35**
 Sziklavári Zsolt¹, Szőke Tamás¹, Grosser Christian¹, Schemm Rudolf¹, Hofmann Hans-Stefan¹
¹Krankenhaus der Bramherzigen Brüder Regensburg, Klinik für Thoraxchirurgie, Regensburg, Deutschland
²Universitätsklinik Regensburg, DeutKlinik für Thoraxchirurgie, Regensburg, Deutschland
- 119 PARASTERNALIS PERICARDIUM FENESTRATIO: MALIGNUS PERICARDIALIS FOLYADÉKGYÜLEMEK DEFINITÍV PALLIATIÓJA
 Tóth Imre¹, Szűcs Géza¹, Hanyik János¹, Gyáni Károly¹, Mezei Péter¹, Almássy Sándor¹, Mórocz István², Molnár F. Tamás³
¹Semmelweis Kórház, Általános Sebészeti és Mellkasebészeti Osztály, Miskolc
²Semmelweis Kórház, Pathológiai Osztály, Miskolc
³Pécsi Tudományegyetem, Általános Orvostudományi Kar, Klinikai Központ, Sebészeti Klinika, Pécs

13.30-14.30

**Diabetesez láb multidisciplinalis kezelése
Érsebészeti kerekasztal**

Moderátor: Mogán István, Sipka Róbert

- 120 A DIABETESZES LÁB SYNDROMA KLINIKAI OSZTÁLYOZÁSA (3 perc)
 Vallus Gábor
 Honvéd Kórház, Érsebészet, Budapest
- 121 SZEPTIKUS DIABETESZES LÁB SEBÉSZI ELLÁTÁSÁNAK SZEMPONTJAI (6 perc)
 Vitályos T., Sesztakov R.
 Szent Imre Kórház, Sebészeti Profil, Budapest
- 122 AZ ANGIOSOMÁK JELENTŐSÉGE DIABETESZES VERŐÉR BETEGSÉGBEN (6 perc)
 Menyhei Gábor
 Pécsi Tudományegyetem, Általános Orvostudományi Kar, Klinikai Központ, Anatómiai Intézet, Érsebészeti Klinikai Tanszék, Pécs
- 123 KÉPALKOTÓ DIAGNOSZTIKA (6 perc)
 Nemes Balázs
 Semmelweis Egyetem, Általános Orvostudományi Kar, Kardiológiai Központ, Budapest
- 124 SPECIÁLIS INTERVENCIÓS LEHETŐSÉGEK DIABETESZES KRITIKUS VÉGTAG ISCHAEMIÁBAN (6 perc)
 Ruzsa Zoltán
 Bács-Kiskun Megyei Önkormányzat Kórháza, Kecskemét
- 125 ÉRREKONSTRUKCIÓ INDIKÁCIÓJA ÉS LEHETŐSÉGE CUKORBETEGEKNÉL KRITIKUS VÉGTAG ISCHAEMIA ESETÉN (6 perc)
 Banga Péter
 Szent Imre Kórház, Érsebészeti Profil, Budapest

14.30-16.00

Bejelentett előadások**Érsebészet**

Üléselelnök: Kollár Lajos, Entz László

- 126 HIBRID ALSÓ VÉG TAGI REKONSTRUKCIÓK ELŐNYEI ALSÓ VÉG TAGI KRITIKUS ISCHAEMIA SÜRGETŐ REVASZKULARIZÁCIÓJA ESETÉN
Darabos G., Simó G., Banga P., Mogán I
Szent Imre Kórház, Érsebészeti Profil, Budapest
- 127 CRURALIS ÉS PEDALIS REKONSTRUKTÍV ÉRMŰTÉINK EREDMÉNYEI KRITIKUS VÉG TAGISCHAEMIA ESETÉN
Galambos Barnabás, Fürtös András, Kovács Sándor, Rakos Gyula
Soproni Erzsébet Oktató Kórház, Érsebészeti részleg, Sopron
- 128 EVRF RADIOFREKVENCIÁS ESZKÖZ ALKALMAZÁSA A VISSZÉRBETEGSÉG KEZELÉSÉBEN
Szabó Attila, Acsády György, Laczkó Ágnes
Semmelweis Egyetem, Általános Orvostudományi Kar, Érsebészeti Klinika, Budapest
- 129 A MEDIÁLIS VISCERÁLIS ROTÁCIÓ SZEREPE A SUPRARENALIS AORTA SEBÉSZETÉBEN
Szeberin Zoltán, Bíró Gábor, Fehérvári Máttyás, Oláh Zoltán, Szabó Gábor Viktor, Acsády György, Entz László
Semmelweis Egyetem, Általános Orvostudományi Kar, Érsebészeti Klinika, Budapest
- 130 MESENTERIÁLIS ÉS INFRARENÁLIS AORTA OKKLÚZIÓ BÉLKÁROSODÁSRA KIFEJTETT HATÁSÁNAK ÖSSZEHASONLÍTÁSA
Turóczy Zsolt¹, Rosero Oliver¹, Ónody Péter¹, Fülöp András¹, Czigány Zoltán¹, Kovács Tibor¹, Garbaisz Dávid¹, Lotz Gábor², Harsányi László¹, Szijártó Attila¹
¹*Semmelweis Egyetem, Általános Orvostudományi Kar, I. sz. Sebészeti Klinika, Budapest*
²*Semmelweis Egyetem, Általános Orvostudományi Kar, II. sz. Patológiai Intézet, Budapest*
- 131 AORTA DISSEKCIÓK VISCERALIS SZÖVŐDMÉNYEI
Dzsinih Csaba, Berek Péter, Barta László, Tóth Lajos, Vallus Gábor, Beke Gábor
Honvéd Kórház, Szív-Ér-Mellkas Sebészeti Osztály, Budapest
- 132 A HASI ANGINA SEBÉSZI KEZELÉSÉNEK LEHETŐSÉGE
Palásthy Zsolt, Sipka Róbert, Mihalovits Gábor, Hódi Zoltán, Lázár György
Szegedi Tudományegyetem, Általános Orvostudományi Kar, Sebészeti Klinika Szeged

133

ANEURIZMATIKUS FISZTULÁK REMODELLÁLÁSA – ÚJ SHUNT SALVAGE TECHNIKA
Zoltán Hódi, Omar Masood, Afshin Tavakoli
Department Of Transplant Surgery, Manchester Royal Infirmary, Manchester

16.00-16.30

Kávészünet

16.30-18.00

Bejelentett előadások**Kísérletes sebészet**

Üléselelnök: Mikó Irén, Wéber György, Szabó Andrea

134

A MÁJ ISCHAEMIA-TOLERANCIÁJÁNAK NÖVELÉSE PERCONDITIONÁLÁSSAL **35**
Czigány Zoltán¹, Turóczy Zsolt¹, Bulhardt Orsolya¹, Hegedüs Viktor¹, Lotz Gábor², Harsányi László¹, Szijártó Attila¹
¹*Semmelweis Egyetem, Általános Orvostudományi Kar, I.sz. Sebészeti Klinika, Budapest*
²*Semmelweis Egyetem, Általános Orvostudományi Kar, II.sz. Patológiai Intézet, Budapest*

135

A VÉKONYBÉL HIDEG KONZERVÁLÁSA PACAP-38 TARTALMÚ OLDATBAN
Ferencz Andrea¹, Wéber György¹, Sándor József¹, Szabó Györgyi¹, Csukás Domokos¹, Czöbel Miklós¹, Reglödi Dóra², Jancsó Gábor³, Németh József⁴, Nedvig Klára⁵
¹*Semmelweis Egyetem, Általános Orvostudományi Kar, Kísérletes és Sebészeti Műtéttani Intézet, Budapest*
²*Pécsi Tudományegyetem, Általános Orvostudományi Kar, Klinikai Központ, Anatómiai Intézet, Pécs*
³*Pécsi Tudományegyetem, Általános Orvostudományi Kar, Klinikai Központ, Sebészeti Oktató és Kutató Intézet, Pécs*
⁴*Debreceni Egyetem, Orvos- és Egészségtudományi Centrum, Farmakológiai és Farmakoterápiai Intézet, Debrecen*
⁵*Zala Megyei Kórház, Általános Sebészeti és Érsebészeti Osztály, Zalaegerszeg*

136

A PROGESZTERON INDUKÁLTA BLOKKOLÓ FAKTOR KONCENTRÁCIÓJÁNAK VÁLTOZÁSA SZERVTRANSZPLANTÁLT BETEGEK BEN
Ferencz Andrea¹, Wéber György¹, Kalmár-Nagy Károly², Szakály Péter², Horváth Őrs Péter², Szekeres-Barthó Júlia³, Sándor József¹, Szabó Györgyi¹, Csukás Domokos¹, Czöbel Miklós¹, Fekecs Tamás⁴
¹*Semmelweis Egyetem, Általános Orvostudományi Kar, Kísérletes és Sebészeti Műtéttani Intézet, Budapest*
²*Pécsi Tudományegyetem, Általános Orvostudományi Kar, Klinikai Központ, Sebészeti Klinika, Pécs*
³*Pécsi Tudományegyetem, Általános Orvostudományi Kar, Klinikai Központ, Orvosi Mikrobiológiai és Immunitástani Intézet, Pécs*
⁴*Pécsi Tudományegyetem, Általános Orvostudományi Kar, Klinikai Központ, Bőr, Nemikórtani és Onkodermatológiai Klinika, Pécs*

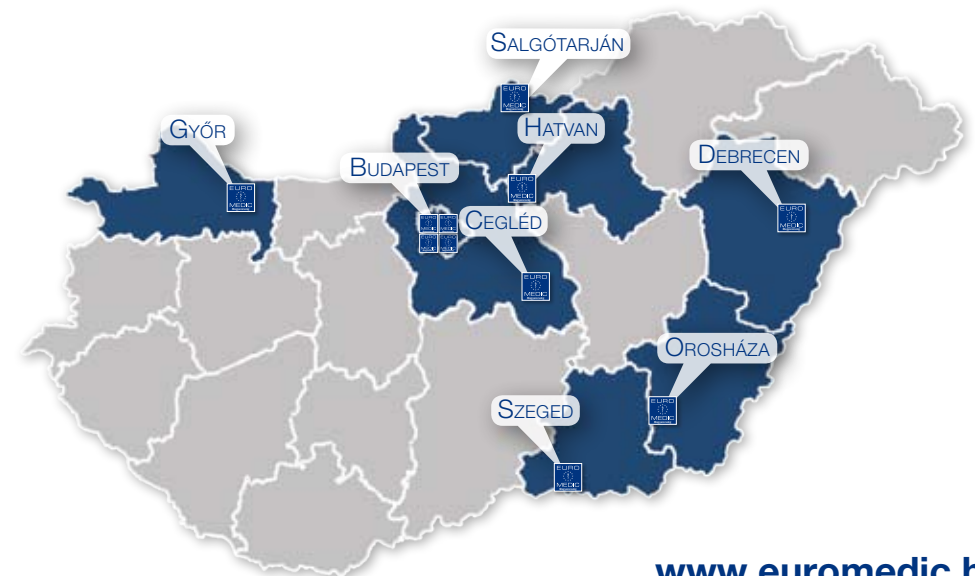


MAGYARORSZÁG VEZETŐ EGÉSZSÉGÜGYI KÉPALKOTÓ SZOLGÁLTATÓJA

- ➔ Magas szakmai színvonal, minőségi szolgáltatás
- ➔ Modern technika és kiváló infrastruktúra
- ➔ Megfizethető árak a privát ellátásban
- ➔ Radiológiai és nukleáris medicina az országban 12 központtal
- ➔ Elkötelezettség a prevenció és az egészségmegőrzés területén is
- ➔ Euromedic Család – ahol jó dolgozni

Szakértő képző diagnosztikai szolgáltatásaink biztos hátteret nyújtanak a betegek magas színvonalú gyógyításához.

Pontos diagnózis a mielőbbi gyógyulás érdekében.



- 137 TÁPLÁLTSÁGI ÁLLAPOT, ILLETVE ARGININ ORALIS SUPPLEMENTÁCIÓ HATÁSA
A VÉNA PORTAE OCCLUSIOS TECHNIKÁK UTÁNI MÁJ HYPERTROPHIARA
Hahn Oszkár¹, Török Éva¹, Dudás Ibolyka², Pajor Péter¹, Zsirka-Klein Attila¹, Kepes Lilla¹, Kupcsulik Péter¹, Harsányi László¹
¹Semmelweis Egyetem, Általános Orvostudományi Kar, I.sz. Sebészeti Klinika, Budapest
²Semmelweis Egyetem, Általános Orvostudományi Kar, Radiológiai és Onkoterápiás Klinika, Budapest
- 138 TUMOR PROGRESSZIÓ VENA PORTAE OCCLUSIOS ELJÁRÁSOK UTÁN
Hahn Oszkár¹, Dudás Ibolyka², Tamás Judit¹, Pajor Péter¹, Zsirka-Klein Attila¹, Kupcsulik Péter¹
¹Semmelweis Egyetem, Általános Orvostudományi Kar, I. sz. Sebészeti Klinika, Budapest
²Semmelweis Egyetem, Általános Orvostudományi Kar, Radiológiai és Onkoterápiás Klinika, Budapest
- 139 PNEUMOPERITONEUM KÁROS HATÁSAINAK CSÖKKENTÉSE LAPAROSCOPOS PREKONDITIONÁLÁSSAL **35**
Jávor Szaniszló¹, Kovács Viktória¹, Borsiczky Balázs², Róth Erzsébet¹, Wéber György^{1,3}
¹Pécsi Tudományegyetem, Általános Orvostudományi Kar, Klinikai Központ, Sebészeti Oktató és Kutató Intézet, Pécs
²Kaposi Mór Oktató Kórház, Aktív Mozgásszervi Sebészeti Osztály Traumatológiai-Orthopaediai Egység, Kaposvár
³Semmelweis Egyetem, Általános Orvostudományi Kar, Kísérletes és Sebészeti Műtéttani Intézet, Budapest
- 140 DUODENUM PASSZÁZS BEKÖTÉS ÉS ROUX-Y REKONSTRUKCIÓ ÖSSZEHASONLÍTÁSA
A GASZTROINTESTINÁLIS HORMONSZINT VÁLTOZÁS TEKINTETÉBEN GASZTREKTOMIZÁLT PATKÁNYOKBAN
Orbán Lajos¹, Szabó Melinda¹, Sztitter István², Kalmár Katalin¹, Németh József³, Prof. Horváth Örs Péter¹
¹Pécsi Tudományegyetem, Általános Orvostudományi Kar, Klinikai Központ, Sebészeti Klinika, Pécs
²Pécsi Tudományegyetem, Általános Orvostudományi Kar, Klinikai Központ, Farmakológiai és Farmakoterápiás Intézet, Pécs
³Debreceni Egyetem Orvos-és Egészségtudományi Centrum, Farmakológiai és Farmakoterápiás Intézet, Debrecen
- 141 AZ ALACSONY NYOMÁSON TÖRTÉNŐ PREKONDITIONÁLÁS CSÖKKENTI
A PNEUMOPERITONEUM OKOZTA SZISZTÉMÁS, KÁROS OXIDATÍV HATÁSOKAT
Veres Gyöngyvér Tünde, Jávor Szaniszló, Wéber György
Pécsi Tudományegyetem, Általános Orvostudományi Kar, Klinikai Központ, Sebészeti Oktató és Kutató Intézet, Pécs

19.00- Hangverseny a Dómban

20.30- Bankett vacsora



Kulcs a hatékonysághoz!

A ProcedurePak intézetre szabott műtéti egységcsomag, ami minden olyan egyszer használatos terméket tartalmazhat, melyre egy beavatkozás során szükség lehet:

- operációs lepedők és kabátok,
- egyéb egyszer használatos termékek.

Az Ön számára ezzel

- akár 50%-kal csökkenthető a műtétek során keletkezett hulladék tárolására használt zsákok száma.¹
- akár 36,6%-kal csökkenthető a műtétek előkészületi ideje.²
- csökken az adminisztratív munka a beszerzés során.
- egyszerűbbé, áttekinthetőbbé válik a tárolás és termékkezelés.

1: Intézetre szabott egységcsomagok használatának előnyei. Emma Duffy & Anne Smith, 2005. október
2: A műtő kapacitásának fejlesztése az intézetre szabott műtéti egységcsomagok használata révén.
Tanulmány, Mólnycke Health Care Németország, 2002

ProcedurePak®
CREATING TIME, DELIVERING EFFICIENCY

08.00-10.00

A colorectalis rákok és májmetastasisaik diagnózisa és komplex kezelése

A Magyar Sebész Társaság és az IASGO továbbképző rendezvénye

A colorectalis rákok májmetastasisainak diagnózisa és komplex kezelése

Üléselnök: Oláh Attila, Kupcsulik Péter, Landherr László

- 142 A COLORECTALIS RÁKOK MÁJMETASTASISAINAK DIAGNÓZISA ÉS DIFFERENCIÁL DIAGNOSZTIKÁJA (RADIOLÓGIAI MÓDSZEREK) (12 perc)
Szabó Endre
Szeged
- 143 A COLORECTALIS RÁKOK MÁJMETASTASISAINAK SEBÉSZI KEZELÉSE (12 perc)
Jakab Ferenc
Uzsoki utcai Kórház, Budapest
- 144 PORTALIS OCCLUSIO – MÁJREGENERATIO ÉS A COLORECTALIS MÁJÁTTÉTEK OPERABILITÁSA (12 perc)
Kupcsulik Péter
Semmelweis Egyetem, Általános Orvostudományi Kar, I. sz. Sebészeti Klinika, Budapest
- 145 A COLORECTALIS RÁKOK MÁJMETASTASISAINAK NEOADJUVÁNS KEZELÉSE (12 perc)
Oláh Attila
Petz Aladár Megyei Oktató Kórház, Győr
- 146 A COLORECTALIS RÁKOK MÁJMETASTASISAINAK NEM-SEBÉSZI KEZELÉSE(RFA) (12 perc)
Bánsághi Zoltán
Budapest
- 147 A COLORECTALIS RÁKOK MÁJMETASTASISAINAK PALLIATIV ONKOLÓGIAI KEZELÉSE (12 perc)
Landherr László
Uzsoki utcai Kórház, Fővárosi Onkoradiológiai Központ, Budapest
- 148 COLORECTALIS CARCINOMÁK (CRC) TÜDŐ- ÉS MÁJMETASTASISAINAK SEBÉSZETE, AZ OLIGOMETASASIS PARADIGMÁJA (12 perc)
Molnár F. Tamás
Pécsi Tudományegyetem, Általános Orvostudományi Kar, Klinikai Központ, Sebészeti Klinika, Pécs / Petz Aladár Oktató Kórház, Győr

Tesztírás

10.00–10.30 Kávészünet

10.30–11.30 A sebészet finanszírozása, jövője

Kerekasztal megbeszélés

149 GONDOLATÉBRESZTŐ, VITAINDÍTÓ (FINANSZÍROZÁS, BÉREK, BIZTOSÍTÁS, KÁRTÉRÍTÉS) (10 perc)
Oláh Tibor Osztályvezető főorvos,
Kaposi Mór Oktató Kórház, Kaposvár

150 FELADATARÁNYOS FINANSZÍROZÁS AZ EGÉSZSÉGÜGYBEN (10 perc)
Velkey György Főigazgató
Magyarországi Református Egyház Bethesda Gyermekkórháza
Magyar Kórházszövetség leendő elnöke

151 EGÉSZSÉGPOLITIKAI HELYZETKÉP (10 perc)
Sinkó Eszter Igazgató helyettes, tagozat vezető
Egészségügyi Menedzserképző Központ

152 EGÉSZSÉGÜGYI SZOLGÁLTATÓK FELELŐSSÉGE. KÁRTÉRÍTÉSI FELELŐSSÉGÜK BIZTOSÍTÁSA (10 perc)
Jakab Tamás Ügyvéd, biztosítási szakjogász

153 15 ÉV ÜGYVÉDI TAPASZTALATAI AZ EGÉSZSÉGÜGYBEN (10 perc)
Izsák Péter Ügyvéd, SZTE jogtanácsosa

11.30–11.45 Szünet

11.45–13.00 SILS kerekasztal**Az egylyukú (single port) technika az endoszkópos sebészi gyakorlatban**

Moderátor: Bálint András

154 BEVEZETÉS, RÖVID TÖRTÉNETI ISMERTETÉS, SILS "EVOLUCIÓJA"
Máté Miklós
Szent Imre Kórház, Általános Sebészeti Profil, Budapest

155 SÉRVSEBÉSZET

Wéber György

Semmelweis Egyetem, Általános Orvostudományi Kar, Kísérletes és Sebészeti Műtéttani Intézet,
Budapest

156 TAPASZTALATAINK 346 SILS[®]-LAPAROSZKÓPOS EPÉMÜTÉT UTÁN EPESEBÉSZET

Balogh Ádám jr.

Abteilung Allgemein- und Viszeralchirurgie HELIOS Klinik Hüls, BRD

157 VASTAGBÉLSEBÉSZET

István Gábor

Semmelweis Egyetem, Általános Orvostudományi Kar, II. Sebészeti Klinika, Budapest

158 A SILS TECHNIKA ELSAJÁTÍTÁSA, AKKREDITÁCIÓ, MINŐSÉGBIZTOSÍTÁS KÉRDÉSEI

Lukovich Péter

Semmelweis Egyetem, Általános Orvostudományi Kar, I. sz. Sebészeti Klinika, Budapest

Discussio, lezárás

13.00–14.00 Ebéd, poszter séta

14.00–15.30

Bejelentett előadások**Minimálisan Invazív I.**

Üléselnök: Bezsilla János, Bálint András

159 BAL COLONFÉLEN VÉGZETT LAPAROSZKÓPOS ÉS NYITOTT MŰTÉTEINK

UTÁNI SEBSZÖVŐDMÉNYEK ELEMZÉSE

Botos Ákos, Kiss Edina, Bezsilla János, Sikorszki László, Temesi Rita, Bende Sándor
Borsod-Abaúj-Zemplén Megyei Kórház és Egyetemi Oktató Kórház, Általános Sebészet, Miskolc

160 LAPAROSKOPOS MŰTÉTI TECHNIKA ELEMZÉSE VIDEOFELVÉTEL ALAPJÁN **35**

Figura Bálint László, Lukovich Péter, Harsányi László

Semmelweis Egyetem, Általános Orvostudományi Kar, I. sz. Sebészeti Klinika, Budapest

- 161 NYÍLT, LAPAROSZKÓPOS ÉS "SINGLE-PORT" HARTMANN-REKONSTRUKCIÓ ÖSSZEHASONLÍTÓ ELEMZÉSE
Bánky Balázs^{1,2}, Amlan Banerjee¹, David Borowski¹, Dharmendra Garg¹, Mohamed Amin Tabaqchali¹, Anil Agarwal¹, Talvinder Singh Gill¹
¹Department of Colorectal Surgery, University Hospital North Tees, Stockton-on-Tees, United Kingdom
²Szent Borbála Kórház, Sebészeti és Érsebészeti Osztály, Tatabánya
- 162 LAPAROSZKÓPOS MŰTÉTEINK A KÖZÖS EPEVEZETÉKEN
Botos Ákos, Beszilla János, Sikorszki László, Temesi Rita, Berencsi Attila, Bende Sándor
Borsod-Abaúj-Zemplén Megyei Kórház és Egyetemi Oktató Kórház, Általános Sebészet, Miskolc
- 163 AZ LMWH ADÁSA BEFOLYÁSOLJA-E AZ ULTRAHANGOS VÁGÓ-KOAGULÁLÓ OLLÓ HATÉKONYSÁGÁT? (10 perc)
Papp András¹, Beszilla János², Takács Ildikó³, Szabó Melinda¹, Huszár Orsolya¹, Horváth Örs Péter¹
¹Pécsi Tudományegyetem, Általános Orvostudományi Kar, Klinikai Központ, Sebészeti Klinika, Pécs
²Borsod-Abaúj-Zemplén Megyei Kórház és Egyetemi Oktató Kórház, Általános Sebészeti Osztály, Miskolc
³Pécsi Tudományegyetem, Általános Orvostudományi Kar, Klinikai Központ, Sebészeti Oktató és Kutató Intézet, Pécs
- 164 HIATUS HERNIA LAPAROSCOPOS RECONSTRUCTIÓJA – HÁLÓ ALKALMAZÁSÁNAK MÓDSZEREI, EREDMÉNYEI
Kathy Sándor, Tóth Dezső, Drahos Diana, Varga Petra, Kincses Zsolt
Kenézy Kórház Egészségügyi Szolgáltató Nonprofit Kft., Általános Sebészeti Osztály, Debrecen
- 165 A MELLÉKPAJZSMIRIGY ADENOMÁK SEBÉSZETE A KORSZERŰ DIAGNOSZTIKA BIRTOKÁBAN
Kincses Zsolt¹, Bodrogi Péter¹, Bokor László¹, Vámos Árpád², Dán Anikó³
Kenézy Kórház Rendelőintézet Egészségügyi Szolgáltató Nonprofit Kft., Debrecen
¹Általános Sebészeti Osztály
²Belgyógyászati Osztály
³Központi Laboratorium

15.30-16.00

Kávészünet

16.00-17.30

**Bejelentett előadások
Minimálisan Invazív II.**

Üléseelnök: Lukovich Péter, Paszt Attila

- 166 GYOMOR GIST LAPAROSZKÓPOS SEBÉSZI KEZELÉSE OSZTÁLYUNKON
Kiss Edina, Botos Á., Sikorszki László, Beszilla J., Temesi Rita, Bende Sándor
Borsod-Abaúj-Zemplén Megyei Kórház és Egyetemi Oktató Kórház, Általános Sebészeti Osztály, Miskolc
- 167 MÉLYEN INFILTRÁLÓ ENDOMETRIOSIS MIATT VÉGZETT 50 LAPAROSCOPOS VASTAGBÉL RESECTIO
Lukovich Péter¹, Bokor Attila², Nyírádi Péter³, Rigó János²
¹Semmelweis Egyetem, Általános Orvostudományi Kar, I. sz. Sebészeti Klinika, Budapest,
²Semmelweis Egyetem, Általános Orvostudományi Kar, I. sz. I. sz. Nőgyógyászati Klinika, Budapest,
³Semmelweis Egyetem, Általános Orvostudományi Kar, I. sz. Urológiai Klinika, Budapest
- 168 AZ ASSZISZTENS SZEREPE A LAPAROSCOPOS EPÉMŰTÉTEKNÉL
Lukovich Péter, Berényi Beáta, Somogyi Szilvia, Herczeg György, Szpaskij László, Vanca Timea, Harsányi László
Semmelweis Egyetem, Általános Orvostudományi Kar, I. sz. Sebészeti Klinika, Budapest
- 169 A LAPAROSCOPOS APPENDECTOMIA GYORS BEVEZETÉSÉNEK KOCKÁZATA – ELŐNYÖK, HÁTRÁNYOK A HAGYOMÁNYOS TECHNIKÁVAL SZEMBEN **35**
Mán Eszter, Géczy Tibor, Németh Tibor, Markóth Csilla, Lázár György
Szegei Tudományegyetem, Általános Orvostudományi Kar, Sebészeti Klinika, Szeged
- 170 A LAPAROSCOPOS ROUX Y GASTRIC BYPASS MŰTÉT METEBOLIKUS HATÁSAINAK VIZSGÁLATA SAJÁT BETEGEINKEN **35**
Mohos Petra¹, Mohai József¹, Berki Csaba¹, Vándorfi Győző¹, Tornai Gábor¹, Bognár Gábor¹, Mohos Elemér^{1,2}, Nagy Attila¹
¹Veszprém Megyei Csolnoky Ferenc Kórház, Veszprém,
²Landeskrankenhaus Oberwart
- 171 LAPAROTÓMIA VAGY LAPAROSZKÓPIA? HAGYOMÁNYOS VAGY FAT TRACK?
Papp Géza, Solymosi Attila, Sztipits Tamás, Keleti György
Egyesített Szent István és Szent László Kórházak, Sebészeti Osztály, Budapest

- 172 ESETKONTROLLÁLT MULTICENTRIKUS PROSPEKTÍV VIZSGÁLAT AZ ELEKTÍV LAPAROSCOPOS EPÉMŰTÉTEK UTÁN VISSZAHAGYOTT WINSLOW-DRAIN SZÜKSÉGESSÉGÉRŐL **35**
Szpaszkij László ifj.¹, Zsirka-Klein Attila¹, Lukovich Péter¹, Szpaszkij László², Bogdán Rajcs Sándor², Harsányi László¹
¹Semmelweis Egyetem, Általános Orvostudományi Kar, I. sz. Sebészeti Klinika, Budapest
²Jósa András Oktatókórház Eü. Szolg. Nonprofit Kft., Sebészeti Osztály, Nyíregyháza
- 173 LAPAROSCOPOS ÉS NYITOTT SPLENECTOMIA KLINIKÁNKON
Nyilas Áron, Paszt Attila, Simonka Zsolt, Ábrahám Szabolcs, Pál Tamás, Lázár György
Szegedi Tudományegyetem, Általános Orvostudományi Kar, Sebészeti Klinika, Szeged
- 174 A MELLÉKVESE MINIMAL INVAZÍV SEBÉSZETE: A TRANZPERITONEALIS (TP)-, ILL. RETROPERITONEALIS (RP) BEHATOLÁSBÓL VÉGZETT LAPAROSCOPOS MŰTÉTEK ÖSSZEHASONLÍTÁSA
Ottlakán Aurél, Paszt Attila, Simonka Zsolt, Ábrahám Szabolcs, Lázár György
Szegedi Tudományegyetem, Általános Orvostudományi Kar, Sebészeti Klinika

17.30-18.00 Tesztírás



10.30-11.45

Bejelentett előadások Emlősebészet

Üléselelnök: Boross Gábor, Mátrai Zoltán

- 175 15 ÉV TAPASZTALATA AZ ŐRSZEMNYIROKCSOMÓ BIOPSZIÁBAN (12 perc)
Boross Gábor¹ Cserni Gábor², Maráz Róbert¹, Ambrózy Éva³, Rajtár Mária⁴, Pajkos Gábor⁵, Markó László⁵, Svébis Mihály¹
¹Bács-Kiskun Megyei Önkormányzat Kórháza, Sebészet Osztály, Kecskemét
²Bács-Kiskun Megyei Önkormányzat Kórháza, Patológia, Kecskemét
³Bács-Kiskun Megyei Önkormányzat Kórháza, Mamma Klinika, Kecskemét
⁴Bács-Kiskun Megyei Önkormányzat Kórháza, Izotóp diagnosztika, Kecskemét
⁵Bács-Kiskun Megyei Önkormányzat Kórháza, Onkoradiológia, Kecskemét
- 176 A POSTMASTECTOMIÁS REKONSTRUKCIÓS IGÉNY, ISMERET ÉS A DÖNTÉSI FOLYAMAT PSZICHO-SZOCIÁLIS HÁTTERÉNEK FELMÉRÉSE. ÖTSZÁZ ESET PROSPEKTÍV KÉRDŐÍVES VIZSGÁLATA.
Mátrai Zoltán¹, Tóth László¹, Gulyás Gusztáv², Kenessey István³, Sávolt Ákos¹, Újhelyi Mihály¹, Kásler Miklós²
¹Országos Onkológiai Intézet, Daganatsebészeti Központ, Emlő és Lágyrészbélszeti Osztály, Budapest
²Országos Onkológiai Intézet, Daganatsebészeti Központ, Rekonstrukciós Részleg, Budapest
³Semmelweis Egyetem, Általános Orvostudományi Kar II. Patológiai Intézet Budapest
- 177 AZ AXILLA OPTIMÁLIS KEZELÉSE HÓNALJI ŐRSZEM NYIROKCSOMÓ ELTÁVOLÍTÁSA UTÁN KORAI INVAZÍV EMLŐRÁKBAN (OTOASOR TRIAL) ELŐRETEKINTŐ, VÉLETLEN BESOROLÁSÚ KLINIKAI TANULMÁNY 5 ÉVES EREDMÉNYEK
Sávolt Ákos¹, Mátrai Zoltán¹, Péley Gábor², Farkas Emil¹, Polgár Csaba³, Horváth Zsolt⁴, Szabó Éva⁵, Tóth László¹
¹Országos Onkológiai Intézet, Daganatsebészeti Centrum, Emlő és Lágyrészbélszeti Osztály, Budapest
²Department of General Surgery, Norfolk and Norwich University Hospital, Norwich, U.K.
³Országos Onkológiai Intézet, Daganatsebészeti Centrum, Sugárterápiás Osztály, Budapest
⁴Országos Onkológiai Intézet, Daganatsebészeti Centrum, Belgyógyászati- Onkológiai és Klinikai Farmakológiai Osztály, Budapest
⁵Országos Onkológiai Intézet, Daganatsebészeti Centrum, Radiológiai Diagnosztikai Osztály Budapest

- 178 VÁLTOZÁSOK A SEBÉSZETI KEZELÉSBEN NEOADJUVÁNS KEMOTERÁPIÁS KEZELÉST KÖVETŐEN LOKOREGIONÁLISAN ELŐREHALADOTT EMLŐRÁKOS BETEGEKNÉL AZ ELMÚLT 12 ÉV TAPASZTALATAI
Maráz Róbert¹, Boross Gábor¹, Svébis Mihály¹, Vízhányó Rita², Hajnal Lajos², Markó László², Pajkos Gábor², Ambrózay Éva³, Cserni Gábor⁴
¹Bács-Kiskun Megyei Kórház, Általános Sebészet, Kecskemét
²Bács-Kiskun Megyei Kórház, Onkoradiológiai Központ, Kecskemét
³Bács-Kiskun Megyei Kórház, MaMMA Klinika, Kecskemét
⁴Bács-Kiskun Megyei Kórház, Patológia, Kecskemét

- 179 AZ IMPRINT CITOLÓGIA SZEREPE A KORAI EMLŐRÁKOK MŰTÉTI KEZELÉSÉBEN **35**
Horváth Zoltán¹, Hamar Sándor², Kaizer László², Paszt Attila¹, Simonka Zsolt¹, Végh Eszter, Csörgő Erika², Lázár Máté³, Ormándi Katalin³, Lázár György¹
¹Szegedi Tudományegyetem, Általános Orvostudományi Kar, Sebészeti Klinika, Szeged
²Szegedi Tudományegyetem, Általános Orvostudományi Kar, Patológiai Intézet, Szeged
³Szegedi Tudományegyetem, Radiológiai Klinika, Euromedic Diagnostics Magyarország Kft., Szeged

- 180 A RADIOIZOTÓPOS ÉS A DRÓTHOROG JELŐLÉSES LOKALIZÁLÁSI MÓDSZER ÖSSZEHASONLÍTÁSA NEM TAPINTHATÓ EMLŐTUMOROK SEBÉSZI KEZELÉSÉBEN
Takács Tibor¹, Paszt Attila¹, Simonka Zsolt¹, Ábrahám Szabolcs¹, Borda Bernadett¹, Ormándi Katalin², Lázár Máté², Vörös András³, Kahán Zsuzsanna⁴, Lázár György¹
¹Szegedi Tudományegyetem, Általános Orvostudományi Kar, Sebészeti Klinika, Szeged
²Euromedic Diagnosztikai Központ, Szeged
³Szegedi Tudományegyetem, Általános Orvostudományi Kar, Patológiai Intézet, Szeged
⁴Szegedi Tudományegyetem, Általános Orvostudományi Kar, Onkoterápiás Klinika, Szeged

- 181 A 18-FDG PET/CT VIZSGÁLAT TERÁPIADÖNTÉSRE GYAKOROLT HATÁSA PRIMER OPERÁBILIS EMLŐRÁK KÜLÖNBÖZŐ STÁDIUMAIBAN
Garami Zoltán¹, Hascsi Zsolt², Varga József³
¹Debreceni Egyetem Orvos-és Egészségtudományi Centrum, Sebészeti Intézet, Debrecen
²SCANOMED, Debrecen
³Debreceni Egyetem Orvos-és Egészségtudományi Centrum, Nukleáris Medicina Tanszék, Debrecen

11.45-12.00 Szünet

12.00-13.00

Emlősebészeti kerekasztal

Üléselnök: Lázár György, Kahán Zsuzsanna

- 182 NEOADJUVÁNS ONKOLÓGIAI KEZELÉS INDIKÁCIÓI ÉS EREDMÉNYEI AZ EMLŐRÁK TERÁPIÁJÁBAN (10 perc)
Kahán Zsuzsanna
Szegedi Tudományegyetem, Általános Orvostudományi Kar, Onkoterápiás Klinika, Szeged
- 183 A NEOADJUVÁNS ONKOLÓGIAI KEZELÉS PATHOLÓGIAI VONATKOZÁSAI EMLŐRÁKBAN (10 perc)
Kulka Janina
Simmelweis Egyetem, Általános Orvostudományi Kar, II. Patológiai Intézet, Budapest
- 184 A RADIOLÓGIA SZEREPE AZ EMLŐRÁK NEOADJUVÁNS KEZELÉSÉBEN (10 perc)
Ormándi Katalin
Szegedi Tudományegyetem, Radiológiai Klinika, Euromedic Diagnostics Magyarország Kft., Szeged
- 185 A SEBÉSZI KEZELÉS LEHETŐSÉGEI AZ EMLŐRÁK NEOADJUVÁNS KEZELÉSÉT KÖVETŐEN (10 perc)
Paszt Attila
Szegedi Tudományegyetem, Általános Orvostudományi Kar, Sebészeti Klinika, Szeged
- 186 AZ EMLŐREKONSTRUKCIÓ LEHETŐSÉGEI ILLETVE KORLÁTAI SUGÁRKEZELÉST KÖVETŐEN (10 perc)
Gulyás Gusztáv
Országos Onkológiai Intézet, Daganatsebészeti Központ, Rekonstrukciós Részleg, Budapest

13.00-14.00

Ebéd, Poszter séta

14.00-15.30

**Bejelentett előadások
Colorectalis sebészet I.**

Üléselnök: Damjanovich László, Lestár Béla

- 187 MALIGNUS VASTAGBÉLDAGANATOK LAPAROSCOPOS ÉS NYITOTT MŰTÉTEINEK ÖSSZEHASONLÍTÓ ELEMZÉSE (1228 eset)
Tamás Judit, Pálházy Tímea, Kupcsulik Péter
Simmelweis Egyetem, Általános Orvostudományi Kar, I.sz.Sebészeti Klinika, Budapest
- 188 POZITÍV INTRAABDOMINALIS CITOLÓGIA HATÁSA A COLORECTALIS TUMOROS BETEGEK HOSSZÚTÁVÚ PROGNÓZISÁRA
Temesi Rita¹, Sikorszki László¹, Bezsilla János¹, Botos Ákos¹, Bende Sándor¹, Tihanyi Tibor²
¹Borsod-Abaúj-Zemplén Megyei Kórház és Egyetemi Oktató Kórház, Miskolc
²Simmelweis Egyetem, Általános Orvostudományi Kar, I. Sz. SebészetiKlinika, Budapest

- 189 NEOADJUVÁNS KEZELÉST KÖVETŐ DOWNSTAGING ÉS A TELJES REGRESSZIÓ HATÁSA
A BETEGSÉGMENTES TULÉLÉSRE VÉGBÉLRÁKOS BETEGEINKNÉL
Tóth L., Dubóczki Zs. Mátrai Z., Lövey J., Jederán É., Szentirmay Z.
Országos Onkológiai Intézet, Budapest
- 190 NEOADJUVÁNS KEMORADIOTERÁPIA, TELJES REMISSZIÓ ÉS MŰTÉT **35**
Varga Petra, Kincses Zsolt, Csobán Tibor
Kenézy Kórház Rendelőintézet Eü. Szolgáltató Nonprofit Kft., Debrecen
- 191 VARRATELÉGTELENSÉG KORAI ÉS KÉSŐI HATÁSAI AZ ELEKTÍV, KOLOREKTÁLIS DAGANATSEBÉSZETBEN
Zsoldos Péter, Hegedüs László, Vasi Imre, Oláh Attila
Petz Aladár Megyei Oktató Kórház, Győr
- 192 A MINIMÁL INVAZÍV BEAVATKOZÁS LEHETŐSÉGE COLITIS ULCEROSA SEBÉSZI KEZELÉSÉBEN **35**
Tajti János, Simonka Zsolt, Paszt Attila, Ábrahám Szabolcs, Lázár György
Szegedi Tudományegyetem, Általános Orvostudományi Kar, Sebészeti Klinika, Szeged
- 193 EREDMÉNYEINK PERIANALIS FISTULÁZÓ CROHN BETEGSÉG KEZELÉSÉBEN
Baradnay Gellért¹, Varga László¹, Molnár Tamás², Nagy Ferenc², Lázár György¹
¹*Szegedi Tudományegyetem, Általános Orvostudományi Kar, Sebészeti Klinika, Szeged*
²*Szegedi Tudományegyetem, Általános Orvostudományi Kar, I.sz. Belgyógyászati Klinika, Szeged*
- 194 ELŐREHALADOTT RECTUM TUMOROK SEBÉSZI KEZELÉSE NEOADJUVÁNS KEMORADIOTERÁPIÁT KÖVETŐEN
Ábrahám Szabolcs¹, Varga László¹, Baradnay Gellért¹, Paszt Attila¹, Simonka Zsolt¹, Hóhn József¹,
Pieler József¹, Hideghéty Katalin², Lázár György¹.
¹*Szegedi Tudományegyetem, Általános Orvostudományi Kar, Sebészeti Klinika, Szeged*
²*Szegedi Tudományegyetem, Általános Orvostudományi Kar, Onkoterápiás Klinika, Szeged*
- 195 MINIMÁLISAN INVAZÍV SEBÉSZI KEZELÉS CROHN-BETEGSÉGBEN: BIZTONSÁG,
ALKALMAZHATÓSÁG ÉS RÖVID-TÁVÚ EREDMÉNYEK **35**
Pieler József, Paszt Attila, Simonka Zsolt, Ábrahám Szabolcs, Baradnay Gellért, Varga László,
Horváth Gyula, Balogh Tamás, Stubán Ádám, Lázár György
Szegedi Tudományegyetem, Általános Orvostudományi Kar, Sebészeti Klinika, Szeged

15.30-16.00

Kávészünet

16.00-17.30

**Bejelentett előadások
Colorectalis sebészet II.**

Üléselnök: Ondrejka Pál, Bende Sándor

- 196 A KOLOREKTÁLIS CARCINOMA MÁJ METASZTÁZISAINAK GYÓGYSZERES KEZELÉSE (15 perc)
Láng István
Országos Onkológiai Intézet, Budapest
- 197 PRAEOPERATIV RADIOKEMOTERÁPIA KÉRDÉSKÖRE
A RECTUM ROSSZINDULATÚ DAGANATAINAK ELLÁTÁSÁBAN
Hevér Tímea¹, Ferencz Péter¹, Kovács István¹, Makai Gábor¹, Szabó Károly¹, ifj. Budai László¹,
Lukács Tóth Gyula², Molnár Katalin³, Zsigmond Ferenc⁴, Budai László¹
¹*Bugát Pál Kórház Sebészeti Egység, Gyöngyös*
²*Bugát Pál Kórház Sebészeti Egység Pathológia, Gyöngyös*
³*Borsod-Abaúj-Zemplén Megyei Kórház, Klinikai Onkológiai és Sugárterápiás Centrum, Miskolc,*
⁴*Honvédkórház, Állami Egészségügyi Központ, Gasztroenterológiai Osztály, Budapest*
- 198 COLORECTALIS DAGANAT MIATT NYITOTT ÉS LAPAROSCOPOS MÓDSZERREL OPERALT BETEGEK
TULÉLÉSI EREDMÉNYEI
Kupcsulik Péter, Pálházy Tímea, Tamás Judit
Semmelweis Egyetem, Általános Orvostudományi Kar, I.sz Sebészeti Klinika, Budapest
- 199 AKARATLAGOS SZÉKÜRÍTÉS MEGÖRZÉSÉNEK LEHETŐSÉGEI
ANALIS CSATORNÁT ÉRINTŐ DAGANATOK ESETÉN
Lestár Béla, Villangó Balázs, Pop Gábor, Varga Gyula, Iványi Attila
Honvédkórház, Állami Egészségügyi Központ, II. sz. Sebészeti Osztály, Budapest
- 200 COLORECTALIS CARCINOMA (CRC) RESECTIÓJÁVAL EGY ÜLÉSBEN VÉGZETT MÁJ RESECTIO OSZTÁLYUNKON
Lóderer Zoltán, Mohos Elemér, Kovács Tamás, Berki Csaba, Nagy Attila
Veszprém Megyei Csolnoky Ferenc Kórház, Sebészeti Osztály, Veszprém
- 201 COLECTOMIÁK LAPAROSZKÓPOS ÉS NYITOTT MŰTÉTEINEK ÖSSZEHASONLÍTÁSA **35**
Péter Sándor, Sikorszki László, Bezilla János, Botos Ákos, Temesi Rita, Berencsi Attila, Bende Sándor
Borsod-Abaúj-Zemplén Megyei Kórház és Egyetemi Oktató Kórház, Általános Sebészeti Osztály, Miskolc
- 202 NEOADJUVANS KEZELÉS UTÁNI ALSÓ ÉS KÖZÉPSŐ HARMADI RECTUM TUMOROK NYITOTT
ÉS LAPAROSZKÓPOS MŰTÉTEINEK ÖSSZEHASONLÍTÁSA
Sikorszki László, Bezilla János, Botos Ákos, Temesi Rita, Berencsi Attila, Péter Sándor, Bende Sándor
Borsod-Abaúj-Zemplén Megyei Kórház és Egyetemi Oktató Kórház, Általános Sebészeti Osztály, Miskolc

10.30-11.30

Bejelentett előadások**Varia I.**

Üléseknök: Bursics Attila, Svébis Mihály

- 203 CSÖKKENTHETI-E PAJZSMIRIGY MŰTÉT INVAZITÁSÁT AZ ULTRAHANGOS VÁGÓ ÉS KOAGULÁLÓ ESZKÖZ (FOCUS®) ALKALMAZÁSA ? (10 perc)
Juhász Ferenc, Győry Ferenc
Debreceni Egyetem Orvos-és Egészségtudományi Centrum, Sebészeti Intézet, Debrecen
- 204 A HAZAI ENDOKRIN SEBÉSZET A SZÁMOK TÜKRÉBEN
Horányi János, Szlávik Rezső
Semmelweis Egyetem, Általános Orvostudományi Kar, I.sz. Sebészeti Klinika, Budapest
- 205 SZEMLELÉTVÁLTÁS A GÖBÖS STRÚMA SEBÉSZETÉBEN - 2007-TŐL 2011-IG OPERÁLT BETEGEINK KLINIKAI ADATAINEK ELEMZÉSE **35**
Svéda Szabolcs, Kozlovsky Bertalan, Zemanek Péter, Illésy Rudolf, Bogdán Rajcs Sándor
Jósa András Oktatókórház Eü. Szolgáltató Nonprofit Kft., Nyíregyháza
- 206 AKUT MESENTERIALIS KERINGÉSZAVAR MIATT VÉGZETT MŰTÉTEINK
Kaliszky Péter¹, Gyurkovics Endre¹, Nagy Zoltán¹, Regáli László¹, Kollár Attila², Szijártó Attila¹
¹*Semmelweis Egyetem, Általános Orvostudományi Kar, I.sz. Sebészeti Klinika, Budapest*
²*Semmelweis Egyetem, Általános Orvostudományi Kar, Radiológiai és Onkoterápiás Klinika, Budapest*
- 207 ACUT MESENTERIALIS ISCHAEMIA
Révész Erzsébet¹, Darabos Zoltán¹, Rombauer Edit¹
Szent Pantaleon Kórház-Rendelőintézet, Sebészeti Osztály, Dunaújváros
- 208 PÉNZÜGYI FORRÁS A NEGATÍV-NYOMÁS TERÁPIÁRA (15 perc)
Schuck Péter marketing igazgató
Hartmann-Rico Hungária Kft., Biatorbágy

11.30-11.45

Szünet

11.45-13.00

Bejelentett előadások**Varia II.**

Üléseknök: Vattay Péter, Sápy Péter

- 209 MANAGEMENT OF OPEN ABDOMEN WITH ABDOMINAL VAC SYSTEM (15 perc)
Blaž Trotovšek
*University Medical Centre Ljubljana
Department of abdominal surgery - HPB division, Ljubljana, SLOVENIA*
- 210 A PORTO-HEPATICUS ÁRAMLÁSI ARÁNYTALANSÁG SZEREPE A VENA HEPATICA MEDIA REKONSTRUKCIÓJÁBAN
Szijártó Attila¹, Fujimoto Yasuhiro², Uemoto Shinji²
¹*Semmelweis Egyetem, Általános Orvostudományi Kar, I. sz. Sebészeti Klinika, Budapest*
²*Department of Hepatobiliary, Pancreas and Transplant Surgery Kyoto University Hospital*
- 211 IZOLÁCIÓT IGÉNYLŐ NOSOCOMIÁLIS FERTŐZÉSEK SEBÉSZETI OSZTÁLYON
Vajda Kornél¹, Melegh Szilvia², Gósi Rita³
¹*Tolna Megyei Balassa János Kórház, Sebészeti Osztály, Szekszárd*
²*Tolna Megyei Balassa János Kórház, Mikrobiológiai Laboratórium, Szekszárd*
³*Tolna Megyei Balassa János Kórház, Kórház Higiénés Osztály, Szekszárd*
- 212 VENA PORTAE ULTRAHANG VEZÉRELT PUNKCIÓJA A V. PORTAE EMBOLISATIO KAPCSÁN
Zsirka-Klein Attila¹, Hahn Oszkár¹, Dudás Ibolyka², Winternitz Tamás¹, Pajor Péter¹, Kupcsulik Péter¹
¹*Semmelweis Egyetem, Általános Orvostudományi Kar, I. sz. Sebészeti Klinika, Budapest*
²*Semmelweis Egyetem, Általános Orvostudományi Kar, Radiológiai és Onkoterápiás Klinika, Budapest*
- 213 PELVIPERINEALIS REKONSTRUKCIÓK
Shahram Ghotb Sajjadi¹, Kalmár Katalin², Horváth Örs Péter²
Pécsi Tudományegyetem, Általános Orvostudományi Kar, Klinikai Központ, Sebészeti Klinika, Pécs
¹*Plasztikai Sebészeti Részleg*
²*Sebészeti Klinika*
- 214 FARMAKOLÓGIAI THROMBOSIS PROROFILAXIS, ARÁNYBAN ÁLL-E A KOCKÁZAT A HASZONNAL?
Huszár Orsolya, Papp András, Horváth Örs Péter
Pécsi Tudományegyetem, Általános Orvostudományi Kar, Klinikai Központ, Sebészeti Klinika, Pécs
- 215 TRANSHIATÁLIS NYELŐCSŐ SUTURA, AVAGY AZ INTUICIÓ EGY ÉLETVESZÉLYES SÜRGŐSSÉGBEN
Kotsis Lajos¹, Agócs László², Csekeó Attila³
¹*Szent László Megyei Kórház Traumatológia, Salgótarján*
²*Országos Onkológiai Intézet Mellkassebészeti, Budapest*
³*Országos Korányi Tbc és Pulmonológiai Intézet Mellkassebészeti, Budapest*

13.00-14.00 Ebéd, Poszter séta

14.00-15.30 **Bejelentett előadások**

Onkológiai sebészet

Üléselnökök: Vörös Attila, Márkus Béla

- 216 PATOLÓGIAI VÁLASZ CRC-S MÁJMETASZTÁZISOS BETEGEKEN KOMBINÁLT KEMOTERÁPIÁS KEZELÉST KÖVETŐEN
 Dede Kristóf¹, Mersich Tamás¹, Besznyák István¹, Salamon Ferenc², Landherr László³, Bursics Attila¹
¹Uzsoki utcai Kórház, Sebészeti-Érsebészeti Osztály, Budapest
²Uzsoki utcai Kórház, Patológiai Osztály, Budapest
³Uzsoki utcai Kórház, Fővárosi Onkoradiológiai Központ, Budapest
- 217 A GASTROINTESTINALIS STROMALIS TUMOROK SEBÉSZETI KEZELÉSE OSZTÁLYUNKON
 Drahos Diána, Tóth Dezső, Szegedi Zoltán, Kincses Zsolt
 Kenézy Kórház Rendelőintézet Egészségügyi Szolgáltató Nonprofit Kft. Általános Sebészeti Osztály, Debrecen
- 218 VÉNÁS TUMOR THROMBUSSAL SZÖVŐDÖTT VESERÁK KEZELÉSE
 Nagy Zoltán², Pánovics József¹, Harsányi László², Romics Imre¹
¹Semmelweis Egyetem, Általános Orvostudományi Kar, Urológiai Klinika, Budapest
²Semmelweis Egyetem, Általános Orvostudományi Kar, I.sz.Sebészeti Klinika, Budapest
- 219 VESETRANSZPLANTÁLT BETEGEKBEN ELŐFORDULÓ KETTŐS TUMOROK
 Toronyi Éva, Végső Gyula, Chmel Rita, Nagy Gergely, Török Szilárd, Földes Katalin, Langer Róbert
 Semmelweis Egyetem, Általános Orvostudományi Kar, Transzplantációs és Sebészeti Klinika, Budapest
- 220 A VESETRANSZPLANTÁLT BETEGEK SAJÁT VESÉJÉBEN KIALAKULT VESERÁK KEZELÉSÉNEK EREDMÉNYE
 Végső Gyula, Piros László, Toronyi Éva, Péter Antal, Paksicza Lilla, Deák Pál Ákos, Langer Róbert
 Semmelweis Egyetem, Általános Orvostudományi Kar, Transzplantációs és Sebészeti Klinika, Budapest
- 221 COLORECTALIS TUMOROK MÁJMETASZTÁZISAINAK KEZELÉSE
 Sükorszki László, Beszilla János, Botos Ákos, Temesi Rita, Kiss Edina, Péter Sándor, Bende Sándor
 Borsod-Abaúj-Zemplén Megyei Kórház és Egyetemi Oktató Kórház, Általános Sebészeti Osztály, Miskolc



Az új generáció ritmusa.

Az új A-osztály.

Nyílt nap: szeptember 15.



Integrált
Szerviz
Csomag*

4 év vagy
120 ezer km
garancia és
karbantartás

*Tudja bővebbül a www.mercedesbenz.hu/nyitnapra



A-osztály kombinált üzemanyag-fogyasztás: 3,8-6,4 l/100 km,
kombinált CO₂-kibocsátás: 98-148 g/km.



Mercedes-Benz

A legjobbat vagy semmit.

Pappas Auto Magyarország Kft.

1133 Budapest Kárpát u. 21. Tel.: (06 1) 451 2200 Fax: (06 1) 451 2209	1117 Budapest Hunyadi János út 6. Tel.: (06 1) 463 7400 Fax: (06 1) 463 7406	6725 Szeged Vásárhelyi Pál u. 15. Tel.: (06 62) 553 999 Fax: (06 62) 553 991	8000 Székesfehérvár Seregélyesi út 131. Tel.: (06 22) 889 180 Fax: (06 22) 889 189	4002 Debrecen Mikepércsi út 73/B Tel.: (06 52) 525 360 Fax: (06 52) 525 363	7630 Pécs Koksz u. 125. Tel.: (06 72) 539 539 Fax: (06 72) 539 540
---	---	---	---	--	---

www.pappas.hu

I. Poszterszekció

Poszter előadások: szeptember 14-én pénteken, 12.30 - 13.30 óráig.

Helyszín: Poszter - sátor (a hotel kertjében)

Colorectalis sebészet – Poszterek

Üléseknök: Keleti György, Kincses Zsolt

- P001** SZINKRON KOLOREKTÁLIS TUMOROK SEBÉSZI KEZELÉSE
Barabás Loránd, István Gábor, Bognár Gábor, Ondrejka Pál
Semmelweis Egyetem, Általános Orvostudományi Kar, II. sz. Sebészeti Klinika, Budapest
- P002** COLORECTALIS DAGANATOK MIATT VÉGZETT AKUT MŰTÉTEK UTÁN ÉSZLELT SZÖVŐDMÉNYEK ELEMZÉSE. SZEMLELET- ÉS STRATÉGIÁVÁLTÁS HATÁSA
Kári Dániel¹, Korsós Diána², Kecskédi Bence¹, Vilhelm Róbert¹, Lovay Zoltán¹, Ecsedy Gábor¹, Ender Ferenc¹
¹Jahn Ferenc Dél-pesti Kórház, Sebészeti osztály, Budapest
²Semmelweis Egyetem, Általános Orvostudományi Kar, Budapest

Emlősebészet – Poszterek

Üléseknök: Kelemen Péter, Maráz Róbert

- P003** NEM TAPINTHATÓ MALIGNUS EMLŐELVÁLTOZÁSOK
Bayer Hedvig¹, Kardos Klára², Bodor Anita³, Zsilák János⁴
¹Réthy Pál Kórház, Sebészet, Békéscsaba
²Réthy Pál Kórház, Radiológia, Békéscsaba
³Réthy Pál Kórház, Pathológia, Békéscsaba
⁴Réthy Pál Kórház, Onkológia, Békéscsaba
- P004** ŐRSZEMNYIROKCSOMÓ NEGATÍVNAK BIZONYULT EMLŐRÁKOS BETEGEINK UTÁNKÖVETÉSE
Góbor László, Mátrai Zoltán, Sávolt Ákos, Szollár András, Farkas Emil, Sulyok Zoltán, Tóth László
Országos Onkológiai Intézet, Daganatsebészeti Központ, Budapest

P005 VÁLTOZOTT-E A SZÖVETTANILAG NEGATÍV AXILLÁK ARÁNYA AZ SNB TECHNIKA BEVEZETÉSÉT KÖVETŐEN?Juhász Gábor¹, Szendrényi Vilmos¹, Borbély Mihály¹, Csanádi Jolán², Komora Cecília³¹Bajai Szent Rókus Kórház Invazív Mátrix Sebészeti Profil, Baja²Bajai Szent Rókus Kórház Patológiai Osztály, Baja³Bajai Szent Rókus Kórház Izotóp Diagnosztikai Laboratórium, Baja**P006** EMLŐSEBÉSZET – ONKOPLASZTIKAKelemen Péter¹, Görcsi J¹, Varga Zs¹, Jószy János¹, Bálint András²¹Szent Imre Kórház OSZMSZ, Plasztikai Sebészeti Profil, Budapest²Szent Imre Kórház OSZMSZ, Általános Sebészeti Profil, Budapest**P007** RIZIKÓCSÖKKENTŐ EMLŐSEBÉSZETKelemen Péter¹, Görcsi J¹, Varga Zs¹, Jószy János¹, Bálint András²¹Szent Imre Kórház OSZMSZ, Plasztikai Sebészeti Profil, Budapest²Szent Imre Kórház OSZMSZ, Általános Sebészeti Profil, Budapest**P008** NEOADJUVÁNS KEZELÉSEK SEBÉSZETI VONATKOZÁSAI – ELLENTMONDÁSOKKelemen Péter¹, Görcsi J¹, Varga Zs¹, Jószy János¹, Bálint András²¹Szent Imre Kórház OSZMSZ, Plasztikai Sebészeti Profil, Budapest²Szent Imre Kórház OSZMSZ, Általános Sebészeti Profil, Budapest**P009** A SENTINEL NYIROKCSOMÓ ELTÁVOLÍTÁSÁVAL SZERZETT TAPASZTALATAINK

Kolonics Gyula, Knausz József, Parti Krisztina, Farics Ákos

Nagykanizsa Megyei Jogú Város Kórháza, Általános Sebészeti Osztály, Nagykanizsa

P010 AZ EMLŐ MR-TÉRFOGATMÉRÉS MÓDSZERE ÉS KLINIKAI ALKALMAZÁSA GYAKORLATUNKBANKunos Csaba^{1,2}, Gulyás Gusztáv², Pesthy Pál^{2,3}, Mátrai Zoltán^{2,4}¹Bács-Kiskun Megyei Önkormányzat Kórháza, Bőrgyógyászati Osztály, Bőrisebészeti Részleg, Kecskemét²Országos Onkológiai Intézet, Daganatsebészeti Központ,

Rekonstrukciós Plasztikai Sebészeti Részleg, Budapest

³MH Honvédkórház Plasztikai és Égés Sebészeti részleg, Budapest⁴Országos Onkológiai Intézet, Emlő- és Lágyszérbészeti Osztály, Budapest**P011** AZ EMLŐCARCINOMÁS BETEGEK ANYAGI ÉS SZOCIÁLIS HELYZETÉNEK SZEREPE

A MASTECTOMIA UTÁNI AZONNALI EMLŐREKONSTRUKCIÓ GYAKORISÁGÁBAN

Mahua Chakrabarti¹, Sheila Stallard², Eva Weiler-Mithoff³, ifj. Romics László¹¹Victoria Infirmary Glasgow, UK²Western Infirmary Glasgow, UK³Royal Infirmary Glasgow, UK**P012** A TRASTUZUMAB KÖTŐDÉSÉT AZ ERBB2 RECEPTORHOZ GÁTOLJA
A HYALURONSAV MAGAS HELYI KONCENTRÁCIÓJATamás Mersich², Tímea Váradí¹, Päivi Auvinen³, Raija Tammi⁴, Markku Tammi⁴, Ferenc Salamon⁵,
István Besznyák Jr², Bursics Attila², Ferenc Jakab², Zsolt Baranyai², János Szöllősi¹, Péter Nagy¹¹Debreceni Egyetem Biofizikai és Sejtbiológiai Intézet, Debrecen²Uzsoki utcai Kórház Sebészeti-érbészeti Osztálya, Budapest³Department of Oncology, Kuopio University Hospital, Kuopio, Finland⁴Institute of Biomedicine, University of Eastern Finland, Kuopio, Finland⁵Uzsoki utcai Kórház Patológiai Osztálya, Budapest**P013** FOUR NODES BIOPSZIA- EGY ALTERNATÍV ÚT SENTINEL BIOPSZIA MELLETT?Mersich Tamás¹, Ping Orsolya¹, Faludi Sándor¹, Teknős Dániel¹, Medveczky Andrea³,
Salamon Ferenc², Bursics Attila¹¹Uzsoki utcai Kórház Sebészeti-érbészeti Osztálya, Budapest²Uzsoki utcai Kórház Patológiai Osztálya, Budapest³Uzsoki utcai Kórház Izotópdgnosztikai Osztálya, Budapest**P014** GESTATIO EMLŐDAGANAT: TÁLYOG VAGY TUMOR?Ping Orsolya¹, Mersich Tamás¹, Faludi Sándor¹, Farkas Andrea², Salamon Ferenc², Egyed Zsófia³,
Bursics Attila¹¹Uzsoki utcai Kórház Sebészeti-érbészeti Osztály, Budapest²Uzsoki utcai Kórház Patológiai Osztály, Budapest³Uzsoki utcai Kórház Radiológiai Osztály, Budapest**P015** FIATAL EMLŐRÁKKAL OPERÁLT NŐBETEGEINKEL SZERZETT TAPASZTALATAINK

Szollár András, Mátrai Zoltán, Sávolt Ákos, Farkas Emil, Tóth László

Országos Onkológiai Intézet, Emlő és Lágyszérbészeti Osztály, Budapest

Érsebészet – Poszterek

Üléselnök: Palásthy Zsolt, Szeberin Zoltán

- P016** RITKA ANEURIZMÁK ELŐFORDULÁSA OSZTÁLYUNKON
Bálint István Bence, Vizsy László, Parti Krisztina, Farics Ákos, Székely István
Nagykanizsa Megyei Jogú Város Kórháza, Általános Sebészeti Osztály, Nagykanizsa
- P017** A POSTCONDITIONÁLÁS PROTEKTÍV HATÁSÁNAK VIZSGÁLATA INFRARENÁLIS AORTA KIREKESZTÉST KÖVETŐ GASTROINTESTINALIS SZÖVŐDMÉNYEK KIALAKULÁSÁRA
Fülöp András¹, Turóczy Zsolt¹, Rosero Olivér¹, Garbaisz Dávid¹, Móga Natália¹, Szabó József¹, Lotz Gábor², Harsányi László¹, Szijártó Attila¹
¹*Semmelweis Egyetem, Általános Orvostudományi Kar, I. sz. Sebészeti Klinika, Budapest*
²*Semmelweis Egyetem, Általános Orvostudományi Kar, II. sz. Patológiai Intézet, Budapest*
- P018** ALSÓ VÉGTAGI NAGYÉRMŰTÉTEK – TÜDŐKÁROSODÁS – POSTCONDITIONÁLÁS
Garbaisz Dávid¹, Turóczy Zsolt¹, Szabó József¹, Lotz Gábor², Rakonczay Zoltán³, Harsányi László¹, Szijártó Attila¹
¹*Semmelweis Egyetem, Általános Orvostudományi Kar, I. sz. Sebészeti Klinika, Budapest*
²*Semmelweis Egyetem, Általános Orvostudományi Kar, II. sz. Patológiai Intézet, Budapest*
³*Szegedi Tudományegyetem, Általános Orvostudományi Kar, I. sz. Belyógyászati Klinika, Szeged*
- P019** A CEREBROVASCULARIS KÖRKÉPEK KEZELÉSÉNEK ÚJ MEGKÖZELÍTÉSE KÓRHÁZUNKBAN – A NEUROVASCULARIS TEAM MŰKÖDÉSÉNEK TAPASZTALATAI
Ménesi Rudolf, Szóts Mónika, Nagy Ferenc, Gergely Mihály, Shafaamri Mamoun, Radnai Péter
Kaposi Mór Oktató Kórház, Általános- Mellkas- és Érsebészeti Osztály, Kaposvár
- P020** SZEPTIKUS ÉRSEBÉSZETI ESETEINK
Molnár Tamás, Cserényi László, Svébis Mihály
Bács-Kiskun Megyei Kórház, Általános Sebészeti Osztály, Kecskemét
- P021** AZ EGY NAPOS SEBÉSZET TÉRHŐDÍTÁSA A VISSZÉR BETEGEK MŰTÉTI KEZELÉSÉBEN
Szűcs István, Tóth Dezső, Kathy Sándor, Szendrői Tibor, Kincses Zsolt, Tóth Csaba
Kenézy Kórház Rendelőintézet Egészségügyi Szolgáltató Nonprofit Kft., Általános Sebészet, Debrecen

- P022** SZIMULTÁN ÉR-ÉS HASI SEBÉSZETI MŰTÉTEK
Tóth Gerda¹, Hollós Gábor¹, Sztipits Tamás¹, Marton József², Járay Géza², Bányász Zsolt¹, Keleti György¹
¹*Egyesített Szent István és Szent László Kórház Sebészeti Osztály, Budapest*
Semmelweis Egyetem, Általános Orvostudományi Kar, I. Sebészeti Klinika Tanszéki Csoport, Budapest
²*Szent Borbála Megyei Kórház, Sebészeti Osztály, Tatabánya*
- P023** SEPTICUS VÉRZÉS AUTOLOG ARTERIAS RECONSTRUCTIO UTÁN 2 ESET ISMERTETÉSE KAPCSÁN
Tóth Gyula, Skribek Levente, Bursics Attila
Uzsoki Utcai Kórház, Sebészeti Érsebészeti Osztály, Budapest
- P024** A SUBCLAVIAN STEAL SYNDROMA ÉS A KRÓNIKUS PERIFÉRIÁS FELKARI VERŐÉR BETEGSÉGEK KEZELÉSE
Váradai Rita, Sipka Róbert, Hódi Zoltán, Lázár György
Szegedi Tudományegyetem, Általános Orvostudományi Kar, Sebészeti Klinika, Szeged

Kísérletes sebészet – Poszterek

Üléselnök: Kaszaki József, Ferencz Andrea

- P025** A GST GÁTLÁS HATÁSA A SZÍVIZOMSEJTEK ÉLETKÉPESSÉGÉRE ÉS A MAPK JELÁTVITELI UTAKRA ISZKÉMIÁS POSZTKONDITIONÁLÁS SORÁN
Balatonyi Borbála¹, Kovács Viktória¹, Gasz Balázs², Lantos János¹, Jancsó Gábor¹, Marczin Nándor³, Róth Erzsébet¹
¹*Pécsi Tudományegyetem, Általános Orvostudományi Kar, Klinikai Központ, Sebészeti Oktató és Kutató Intézet, Pécs*
²*Zala Megyei Kórház Szívsebészeti Osztály, Zalaegerszeg*
³*Faculty of Medicine, Imperial College London, U.K.*

- P026** AZ ANTIKOAGULÁNS HATÁSSAL NEM RENDELKEZŐ HEPARINSZÁRMAZÉKOK METASZTÁZIS-KÉPZŐDÉST GÁTLÓ POTENCIÁLJÁNAK VIZSGÁLATA PREKLINIKAI MODELLBEN
Bereczky Biborka^{1,2}, Kenessey István^{2,3}, Simon Erika², Futosi Krisztina², Kiss Andrea⁴, Erdődi Ferenc⁴, John T. Gallagher⁵, Timár József^{2,3}, Tóvári József^{2,6}
¹Semmelweis Egyetem, Általános Orvostudományi Kar, II. sz. Sebészeti Klinika, Budapest
²Országos Onkológiai Intézet, Tumor Progressziós Osztály, Budapest
³Semmelweis Egyetem, Általános Orvostudományi Kar, II. sz. Patológiai Intézet, Budapest
⁴Debreceni Egyetem Orvos- és Egészségtudományi Centrum, Molekuláris Medicina Kutatóközpont, Orvosi Kémia Részleg, Magyar Tudományos Akadémia Sejtbiológiai és Szigналtranszduktációs Kutatócsoportja, Debrecen
⁵School of Cancer and Imaging Sciences, Faculty of Medical and Health Sciences, University of Manchester, Paterson Institute for Cancer Research, Manchester, United Kingdom
⁶Országos Korányi Pulmonológiai Intézet, Tumorbiológiai Osztály, Budapest
- P027** ELŐKÍSÉRLETEK AZ ALVÁSI APNOE MŰSZERES VIZSGÁLATÁBAN ÉS KEZELÉSÉBEN NYÚL MODELLEN
Csukás Domokos¹, Báthory Zsigmond², Ferencz Andrea¹, Szabó Györgyi¹, Sándor József¹, Czóbel Miklós¹, Weber György¹
¹Semmelweis Egyetem, Általános Orvostudományi Kar, Kísérletes és Sebészeti Műtéttani Intézet, Budapest
²Atractor Kutatási, Fejlesztési és Szolgáltató Kft., Budapest
- P028** A GLUTATHIONE S-TRANSFERASE P1 GÉN POLIMORFIZMUSÁNAK LEHETSÉGES SZEREPE SZÍVMŰTÉTEN ÁTESETT BETEGEKNÉL
Kovács Viktória¹, Balatonyi Borbála¹, Borsiczky Balázs¹, Gasz Balázs², Lantos János¹, Jancsó Gábor¹, Marczin Nándor³, Róth Erzsébet¹
¹Pécsi Tudományegyetem, Általános Orvostudományi Kar, Klinikai Központ, Sebészeti Oktató és Kutató Intézet, Pécs
²Zala Megyei Kórház, Szívsebészeti Osztály, Zalaegerszeg
³Faculty of Medicine, Imperial College London
- P029** ALSÓ VÉGTAGI ISZKÉMIÁT KÖVETŐ REPERFÚZIÓS KÁROSODÁSOK CSÖKKENTÉSÉNEK LEHETŐSÉGE KONTROLLÁLT REPERFÚZIÓVAL
Nagy Tibor¹, Jancsó Gábor¹, Kovács Viktória¹, Hardi Péter¹, Sínay László², Arató Endre², Menyhei Gábor², Róth Erzsébet¹
¹Pécsi Tudományegyetem, Általános Orvostudományi Kar, Klinikai Központ, Sebészeti Oktató és Kutató Intézet, Pécs
²Pécsi Tudományegyetem, Általános Orvostudományi Kar, Klinikai Központ, Érsebészeti Tanszék, Pécs

- P030** POSZTKONDITIONÁLÁS ALKALMAZÁSA HOSSZÚ ÉS RÖVID IDEJŰ MÁJ ISCHAEMIÁT KÖVETŐEN: ÖSSZEHASONLÍTÓ KÍSÉRLET
Rosero Olivér¹, Garbaisz Dávid¹, Hegedűs Viktor¹, Ónody Péter¹, Tamás Judit¹, Kovács Tibor¹, Kocsis Ibolya², Lotz Gábor³, Harsányi László¹, Sziájtó Attila¹
¹Semmelweis Egyetem, Általános Orvostudományi Kar, I. sz. Sebészeti Klinika, Budapest
²Semmelweis Egyetem, Általános Orvostudományi Kar, Központi Labor, Budapest
³Semmelweis Egyetem, Általános Orvostudományi Kar, II. sz. Patológiai Intézet, Budapest
- P031** AZ INTELIGENS KÖTSZEREK ÉS A CINK-HYALURONÁT KÖLCSÖNHATÁSAINAK VIZSGÁLATA – LABORATORIUMI MODELLEKEN ÉS KLINIKAI MEGFIGYELÉSEKBEN
Rozsos István¹, Illés János², Forrai Erika², Juhász Mária²
¹Theta Egészségügyi és Esztétikai Központ, Pécs
²Richter Gedeon Gyógyszergyár, Budapest
- P032** ADHÉZIÓ KÉPZŐDÉS A HASÜREGBEN
Szabó Györgyi¹, Weber György¹, Ferencz Andrea¹, Sándor József¹, Csukás Domokos¹, Czóbel Miklós¹, Gamal Eldin Mohamed²
¹Semmelweis Egyetem, Általános Orvostudományi Kar, Kísérletes és Sebészeti Műtéttani Intézet, Budapest
²Europ-Med Budaörsi Egészségügyi Központ, Egynapos Sebészeti Osztály, Budaörs

Máj, epeutak sebészete – Poszterek

Üléselnök: Keleti György, Kincses Zsolt

- P033** A MÁJTÉRFOGAT NÖVELESÉRE ALKALMAZOTT PORTÁLIS OCCLUSIÓT KÖVETŐ MÁJFUNKCIÓS VIZSGÁLATOK
Bialkó Zsuzsanna, Hahn Oszkár, Zsirka Attila, Kupcsulik Péter
Semmelweis Egyetem, Általános Orvostudományi Kar, I.sz. Sebészeti Klinika, Budapest
- P034** EPEÚTI SÉRÜLÉSEK CHOLECYSTECTOMIA SORÁN OSZTÁLYUNK 5 ÉVES ANYAGÁBAN (2007–2011)
Polányi Csaba, Kári Dániel, Kesserű Balázs, Sélley Csaba, Ecsedy Gábor, Vörös Attila, Ender Ferenc
Jahn Ferenc Dél-pesti Kórház, Sebészeti Osztály, Budapest
- P035** A POLYICSTÁS MÁJ SEBÉSI KEZELÉSÉNEK KÉRDÉSEI
Szabó Károly Gábor, Pósn János, Sasi Szabó László, Kotán Róbert, Csiszko Adrienn, Kovács Dávid, Sáy Péter, Damjanovich László, Szentkereszty Zsolt
Debreceni Egyetem, Orvos- és Egészségtudományi Centrum, Sebészeti Intézet, Debrecen

- P036** KLATSKIN TUMORT UTÁNZÓ EPEÚTI KÖVESSÉG SZOKATLAN MEGOLDÁSA
 András László¹, Petri András¹, Nagy Endre², Takács Tamás³
¹Szegedi Tudományegyetem, Általános Orvostudományi Kar, Sebészeti Klinika, Szeged
²Szegedi Tudományegyetem, Általános Orvostudományi Kar, Radiológiai Klinika, Szeged
³Szegedi Tudományegyetem, Általános Orvostudományi Kar, I. Belgyógyászati Klinika, Szeged

Mellkassebészet I. – Poszterek

Üléselnök: Kovács Károly, Balogh Gábor

- P037** FELSZŐ LÉGÚTI GYULLADÁS TALAJÁN KIALAKULT AKUT MEDIASZTINITISZ ESETÉNEK BEMUTATÁSA
 Alzubi Ali¹, Furák József², Zöllei István¹
¹Orosházi Kórház, Sebészeti Osztály, Orosháza
²Szegedi Tudományegyetem, Általános Orvostudományi Kar, Sebészeti Klinika, Szeged

- P038** RITKA MEDIASTINALIS TUMOROK OSZTÁLYUNKON
 Beznicza Henrietta, Juhász Miklós, Mészáros Zsolt, Benedek György
 Bajcsy-Zsilinszky Kórház, Általános, Ér- és Mellkassebészeti Osztály, Budapest

- P039** SOROZATBORDATÖRÉS RITKA SZÖVŐDMÉNYE: ÁLÍZÜLET SEBÉSZI KEZELÉSE
 Csiszkó Adrienn¹, Urbán Ferenc Benedek², Damjanovich László¹, Fekete Károly², Szentkereszty Zsolt¹
¹Debreceni Egyetem Orvos- és Egészségtudományi Centrum, Sebészeti Intézet, Debrecen
²Debreceni Egyetem Orvos- és Egészségtudományi Centrum, Traumatológiai és Kézsebészeti Tanszék, Debrecen

- P040** NEM KISSEJTES TÜDŐRÁK NEOADJUVANS KEZELÉSÉT KÖVETŐ MŰTÉTEK EREDMÉNYEI
 KLINIKÁNK ANYAGÁBAN
 Furák József¹, Maráz Anikó², Tiszlavicz László³, Pálföldi Regina⁴, Csada Edit⁴, Géczy Tibor¹,
 Kovács Kornél¹, Pécsy Balázs¹, Mán Eszter¹, Lázár György¹
¹Szegedi Tudományegyetem, Általános Orvostudományi Kar, Sebészeti Klinika, Szeged
²Szegedi Tudományegyetem, Általános Orvostudományi Kar, Onkológiai Klinika, Szeged
³Szegedi Tudományegyetem, Általános Orvostudományi Kar, Pathológiai Intézet, Szeged
⁴Szegedi Tudományegyetem, Általános Orvostudományi Kar, Pulmonológia, Szeged

- P041** COLORECTALIS EREDETŰ TÜDŐÁTTÉTEK SEBÉSZETE
 Kas József, Agócs László, Csekeő Attila, Heiler Zoltán, Kocsis Ákos, Vadász Pál
 Országos Korányi TBC és Pulmonológiai Intézet Mellkassebészet, Budapest

- P042** KITERJESZTETT MELLKASFALREZEKCIÓ AZ EMLŐ AGRESSZÍV FIBROMATOZUS TUMORA MIATT
 Kovács Károly¹, Fekete László¹, Cserni Gábor², Oláh Csaba¹, Füstös László¹, Svébis Mihály¹,
 Boskó Monika³
¹Kecskemét Megyei Kórház, Sebészeti Osztály, Kecskemét
²Kecskemét Megyei Kórház, Pathológiai Osztály, Kecskemét
³Bács-Kiskun Megyei Kórház, I.sz. Belgyógyászati Osztály, Kecskemét

Mellkassebészet II. – Poszterek

Üléselnök: Takács István, Szűcs Géza

- P043** A TÜDŐ METASZTATIKUS TUMORAINAK KEZELÉSE OSZTÁLYUNK ANYAGÁBAN 1997–2011 KÖZÖTT
 Németh Tibor, Furák József, Géczy Tibor, Pécsy Balázs, Kovács Kornél, Mán Eszter, Lázár György
 Szegedi Tudományegyetem, Általános Orvostudományi Kar, Sebészeti Klinika, Szeged

- P044** POSTTRAUMÁS REKESZSÉRV KÉSŐI SZÖVŐDMÉNYE: BÉLELHALÁSSAL ÉS FAECOPNEUMOTHORAXXAL
 JÁRÓ VASTAGBÉL-ILEUS SIKERES KOMBINÁLT KEZELÉSE
 Szatmári Gergely, Balogh Gábor, Vincze Károly
 Kaposi Mór Oktató Kórház, Általános Sebészet, Ér-és Mellkassebészeti Osztály, Kaposvár

- P045** ÁTHATOLÓ ÉS KOMPRESSZIÓS MELLKASI SÉRÜLÉSEK ELLÁTÁSA, ESETISMERTETÉSEK
 Tóth Imre¹, Hanyik János¹, Gyáni Károly¹, Mezei Péter¹, Almássy Sándor¹, Veréb Viktor²,
 Szedlák Balázs³, Szűcs Géza¹
¹Semmelweis Kórház, Általános Sebészeti és Mellkassebészeti Osztály, Miskolc
²Borsod-Abaúj-Zemplén Megyei Kórház, Baleseti Sebészeti Osztály, Miskolc
³Borsod-Abaúj-Zemplén Megyei Kórház, Központi Aneszteziológiai és Intenzív Terápiás Osztály, Miskolc

- P046** ENDOMETRIOSIS KÖVETKEZTÉBEN KIALAKULT REKESZRUPTURA ESETE. ESETBEMUTATÁS
 Újhelyi Mihály, Rényi-Vámos Ferenc, Tóth László, Kostic Szilárd
 Országos Onkológiai Intézet, Általános és Mellkassebészeti Osztály, Budapest

- P047** AZ AKUT DESCENDÁLÓ NEKROTIZÁLÓ MEDIASTINITIS SEBÉSZI KEZELÉSE
 Vágvolgyi Attila, Heiler Zoltán, Kas József, Fehér Csaba, Agócs László, Csekeő Attila, Vadász Pál
 Országos Korányi Tbc és Pulmonológiai Intézet Mellkassebészeti Osztály, Budapest
 Semmelweis Egyetem, Budapest

P048 GYERMEK- ÉS FELNŐTTKORI EMPYEMA THORACIS MŰTÉTI KEZELÉSÉVEL SZERZETT TAPASZTALATAINK
 Váradi Csongor¹, Boros Miklós², Veres Lukács¹, Enyedi Attila¹, Végh Tamás³, Takács István¹
¹Debreceni Egyetem Orvos- és Egészségtudományi Centrum Sebészeti Intézet, Debrecen
²Debreceni Egyetem Orvos- és Egészségtudományi Centrum Gyermekgyógyászati Klinika, Debrecen
³Debreceni Egyetem Orvos- és Egészségtudományi Centrum
 Aneszteziológiai és Intenzív Terápiás Tanszék, Debrecen

P049 EMPYEMA THORACIS KORAI MŰTÉTI KEZELÉSE INTÉZETÜNK GYAKORLATÁBAN – ESETISMERTETÉSEK
 Wolfard Antal, Müller Johannes, Wagner K. Peter
 Ro-Med Klinikum Rosenheim, Általános-, Ér és Mellkassebészeti Osztály, Rosenheim, Németország

II. Poszterszekció

Poszter előadások: szeptember 15-én szombaton, 13.00 - 14.00 óráig.

Helyszín: Poszter - sátor (a hotel kertjében)

Minimálisan invazív sebészet – Poszterek

Üléseelnök: Gál István, Simonka Zsolt

- P050** A LAPAROSCOPOS APPENDECTOMIA OSZTÁLYUNK GYAKORLATÁBAN 2009.-2011.
 Harmos Flórián, Kecskédi Bence, Pelsőczy Gergely, Nagy Zsuzsanna, Kis Tamás, Lovay Zoltán,
 Ecsedy Gábor, Ender Ferenc
 Jahn Ferenc Dél-pesti Kórház és Rendelőintézet, Sebészeti Osztály, Budapest.
- P051** A LAPAROSCOPOS APPENDECTOMIA KEZDETI LÉPÉSEI
 Kovács István, Ferencz Péter, ifj. Budai László, Budai László
 Bugát Pál Kórház, Gyöngyös
- P052** HARTMANN MŰTÉT UTÁNI COLON REKONSTRUKCIÓ LAPAROSZKÓPOS TECNIKÁVAL (ESETISMERTETÉS)
 Novák András, István Gábor, Haller Ákos, Benedek Zsófia
 Semmelweis Egyetem, Általános Orvostudományi Kar, II. sz. Sebészeti Klinika, Budapest
- P053** EGY ÚJ TECHNIKA EVOLÚCIÓJA, AVAGY A LAPAROSZKÓPIA BEVEZETÉSE ÉS RUTIN ELJÁRÁSSÁ TÉTELE
 A COLORECTÁLIS SEBÉSZETBEN KLINIKÁNKON
 Novák András, István Gábor, Bognár Gábor, Ondrejka Pál
 Semmelweis Egyetem, Általános Orvostudományi Kar, II.sz. Sebészeti Klinika, Budapest
- P054** ABDOMINÁLIS ANGINA HÁTTERÉBEN IGAZOLT TRUNCUS COELIACUS KOMPRESSZIÓS SZINDRÓMA
 LAPAROSZKÓPOS MŰTÉTI MEGOLDÁSA
 Schöller Andrea¹, Vörös Attila¹, Sugár István¹, Szeberin Zoltán², Novák András¹, Ondrejka Pál¹
¹Semmelweis Egyetem, Általános Orvostudományi Kar, II. Sebészeti Klinika, Budapest
²Semmelweis Egyetem, Általános Orvostudományi Kar, Érsebészeti Klinika, Budapest
- P055** LAPAROSCOPPAL ASSZISZTÁLT ILEOSTOMA KÉPZÉS TAPASZTALATAINK NEOADJUVANS
 RADIOCHEMOTHERAPIA ELŐTT
 Szöllősi András, Varga József, Ősz Csaba, Luksander Antal, Rakos Gyula
 Soproni Erzsébet Oktató Kórház Sebészet, Sopron



Nyelőcső- és gyomorsebészet – Poszterek

Üléselnök: Gál István, Simonka Zsolt

- P056** A KIVIZSGÁLÁSI ÉS KEZELÉSI TAKTIKA ÉRTÉKELÉSE FELSŐ TÁPCSATORNAI VÉRZÉSEK ELLÁTÁSA SORÁN
Péter Antal, Telkes Gábor, Végső Gyula, Toronyi Éva, Bakosné Braun Márta, Langer Róbert
Semmelweis Egyetem, Általános Orvostudományi Kar, Transzplantációs és Sebészeti Klinika, Budapest
- P057** NYELŐCSŐ DAGANATOK INVAZÍV PALLIATÍV ELLÁTÁSA MISKOLCON
Tóth Imre¹, Hanyik János¹, Mezei Péter¹, Sümegi János², Karácsony Zsolt³, Orosz Péter², Szűcs Géza¹
¹*Semmelweis Kórház, Általános Sebészeti és Mellkassebészeti Osztály, Miskolc*
²*Borsod-Abaúj-Zemplén Megyei Kórház II. sz. Belgyógyászati Osztály, Miskolc*
³*Miskolci Egyetem, Alkalmazott Matematika Tanszék, Miskolc*

Onkológiai sebészet – Poszterek

Üléselnök: Bezsilla János, Márkus Béla

- P058** MI TÖRTÉNIK AZON LOKÁLISAN ELŐREHALADOTT VÉGBÉLRÁKOS BETEGEINKKEL, AKIKEN NEOADJUVÁNS RADIO-KEMOTERÁPIÁT KÖVETŐEN SEBÉSZI RESZEKCIÓT NEM VÉGZÜNK?
Bánky Balázs^{1,2}, Amlan Banerjee¹, David Borowski¹, Dharmendra Garg¹, Talvinder Singh Gill¹, Mohamed Tabaqchali¹, Anil Agarwal¹
¹*Department of Colorectal Surgery, University Hospital North Tees, Stockton-on-Tees, Egyesült Királyság*
²*Szent Borbála Kórház, Sebészeti és Érsebészeti Osztály, Tatabánya*
- P059** GYULLADÁSOS BÉLBETEGSÉGBEN (IBD) SZENVEDŐ BETEGEK DAGANAT-KOCKÁZATA – IRODALMI ÁTTEKINTÉS ÉS RETROSPEKTÍV ELEMZÉS.
Bezsilla János, Botos Ákos, Sikorszki László, Temesi Rita, Nagy György², Orosz Péter², Bende Sándor
¹*Borsod-Abaúj-Zemplén Megyei Kórház, Sebészet, Miskolc*
²*Borsod-Abaúj-Zemplén Megyei Kórház, II. Belgyógyászat, Miskolc*
- P060** VERTICALIS RECTUS ABDOMINIS MUSCULOCUTAN (VRAM) LEBENY ALKALMAZÁSA PERIRECTALIS TERET INFILTRÁLÓ T4 STÁDIUMÚ RECTALIS ADENOCARCINOMA EXSTIRPATIOJA UTÁNI PERINEALIS RECONSTRUCTIO CÉLJÁBÓL
Bognár Gábor, István Gábor, Novák András, Barabás Lóránd, Ondrejka Pál
Semmelweis Egyetem, Általános Orvostudományi Kar, II. sz. Sebészeti Klinika, Budapest

- P061** HAPTOGLOBIN POLIMORFIZMUS VIZSGÁLATA COLORECTALIS CARCINOMÁS BETEGEKBEN
Dinya Tamás¹, Damjanovich László¹, Papp Mária²
¹*Debreceni Egyetem, Orvos- és Egészségtudományi Centrum, Sebészeti Intézet, Debrecen*
²*Debreceni Egyetem, Orvos- és Egészségtudományi Centrum, OEC Belgyógyászati Intézet, Debrecen*
- P062** NYIROKRENDSZER ANATÓMIÁJÁNAK JELENTŐSÉGE AZ EMLŐT ÉS TUDÓT ÉRINTŐ MALIGNUS KÓRÁLLAPOTOKBAN
Dorogi Bence¹, Szuák András¹, Börzsönyi Anna¹, Mátrai Zoltán², Sávolt Ákos², Rényi-Vámos Ferenc², Tóth László², Nemeskéri Ágnes¹
¹*Semmelweis Egyetem, Általános Orvostudományi Kar, Humánmorfológiai és Fejlődésbiológiai Intézet, Budapest*
²*Országos Onkológia Intézet, Budapest*
- P063** VASTAGBÉL CARCINOMA, AZ URETEROSIGMOIDOSTOMIA KÉSŐI SZÖVŐDMÉNYE
Drozygik András, Hegedűs László, Vasi Imre, Oláh Attila
Petz Aladár Megyei Oktató Kórház, Sebészeti Centrum, Győr
- P064** MULTIVISCERALIS RESECTIOK HELYE A COLORECTALIS DAGANATOK MŰTÉTEINÉL A KORSZERŰ DIAGNOSZTIKA ÉS NEOADJUVÁNS KEZELÉSEK BIRTOKÁBAN
Kincses Zsolt, Csobán Tibor, Kathy Sándor, Tóth Dezső, Buris László, Szegedi Zoltán, Drahos Diána, Kenézy Kórház Rendelőintézet Egészségügyi Szolgáltató Nonprofit Kft., Általános Sebészeti Osztály, Debrecen
- P065** GIST ESETEK OSZTÁLYUNKON (A PREOPERATÍV DIAGNOSZTIKA NEHÉZSÉGEI, EPIDEMIOLOGIA, ÉLETET VESZÉLYEZTETŐ SZÖVŐDMÉNYEK, PROGNÓZIS)
Korcok Anikó, Pátkai György, Pálfi Attila, Zsilák János, Szűcs Zoltán
Réthy Pál Kórház és Rendelőintézet, Sebészeti Osztály, Békéscsaba
- P066** CHOLEDOCHOJEJUNOSTOMIA STRICTURÁJA PRIMÉREN INOPERÁBILIS MAJD PANCREATODUODENECTOMIÁVAL KEZELT PANCREAS-FEJ CARCINOMÁS BETEGNÉL
Kovács Dávid¹, Kotán Róbert¹, Damjanovich László¹, Csiszko Adrienn¹, Szabó Károly¹, András Csilla², Szentkreszty Zsolt¹, Sápy Péter¹
¹*Debreceni Egyetem Orvos- és Egészségtudományi Centrum, Sebészeti Intézet, Debrecen*
²*Debreceni Egyetem Orvos- és Egészségtudományi Centrum, Onkológiai Tanszék, Debrecen*
- P067** VÉKONYBÉLTUMOROK OSZTÁLYUNK ANYAGÁBAN (2002-2012)
Martyin György, Pásztor Pál, Balog Tamás, Ottlakán Aurél
Pándy Kálmán Megyei Kórház, Általános Sebészeti Osztály, Gyula

- P068** MULTIDISCIPLINARITÁS HATÁRAI AZ ONKOLÓGIAI BETEGEK ELLÁTÁSA SORÁN. ESETISMERTETÉSEK
Mersich Tamás¹, Dede Kristóf¹, ifj. Besznyák István¹, Faludi Sándor¹, Simon Ferenc², Bursics Attila¹
¹Uzsoki utcai Kórház Sebészeti Osztály, Budapest
²Uzsoki utcai Kórház Patológiai Osztály, Budapest
- P069** VENA CAVA INFERIOR TUMOR THROMBUS KEZELÉSE: ÚJ MÓDSZER
Nagy Zoltán, Gyurkovics Endre, Pajor Péter, Tarjányi Mária
Semmelweis Egyetem, Általános Orvostudományi Kar, I.sz.Sebészeti Klinika, Budapest
- P070** FELSŐ TÁPCSATORNAI DAGANATOK MIATT VÉGZETT MŰTÉTEK EREDMÉNYEI OSZTÁLYUNKON
Szentléleki Károly, Herr György, Szenykov Igor, Licht Anna, Grics László, El-Meouch Hicham, Váradai Gábor, Boros Timea
Jávorszky Ödön Kórház, Sebészeti Osztály, Vác
- P071** PANCREAS TUMOR ÉS MESENTERIUM MALROTATIO: ESETISMERTETÉS
Tóth Gerda, Keleti György
Egyesített Szent István és Szent László Kórház Sebészeti Osztály, Budapest
Semmelweis Egyetem, Általános Orvostudományi Kar, I. Sebészeti Klinika Tanszéki Csoport, Budapest
- P072** CARCINOMA SEBACEUM – EGY RITKA BŐRDAGANAT NEM SPECIFIKUS LOKALIZÁCIÓBAN
Varga Petra, Csobán Tibor, Kincses Zsolt
Kenező Kórház Rendelőintézet Eü. Szolgáltató Nonprofit Kft., Debrecen
- P073** KÖPENYSEJTES LYMPHOMÁS (MANTLE-SEJTES) ESET BEMUTATÁSA
Zöllei István¹, Alzubi Ali¹, Intzedy Katalin², Krenács László³, Hudák János⁴
¹Orosházi Kórház, Sebészeti Osztály, Orosháza
²Orosházi Kórház Patológiai Osztály, Orosháza
³Orosházi Kórház Gastroenterológiai Osztály, Orosháza
⁴Daganatpatológiai és Molekuláris Diagnosztikai Laboratórium, Szeged
- P074** FÉRFI EMLŐRÁKRÓL, ANNAK ÖRÖKLŐDÉSBE FELISMERT JELENTŐSÉGÉT IS FIGYELEMBE VÉVE.
KECSKEMÉTI TAPSZTALATOK.
Markó László¹, Boross Gábor², Maráz Róbert², Svébis Mihály², Hajnal Lajos¹, Vízahányó Rita¹, Gábor Gabriella¹, Pajkos Gábor¹
Bács-Kiskun Megyei Kórház, Kecskemét
¹Onkoradiológiai Központ
²Sebészeti Osztály

Pancreas – Poszterek

Üléselnök: Ottlakán Aurél, Nemes Balázs

- P075** KOMPLEX LABORATÓRIUMI PARAMÉTEREK VIZSGÁLATA KÍSÉRLETES ACUT PANCREATITIS GYÓGYSZERES KEZELÉSE SORÁN
Kotán Róbert¹, Németh Norbert², Kiss Ferenc², Pósan János¹, Miszti-Blasius Kornél³, Tóth László⁴, Furka István², Mikó Irén², Sápy Péter¹, Szentkereszty Zsolt¹
¹Debreceni Egyetem, Orvos- és Egészségtudományi Centrum, Sebészeti Intézet, Debrecen
²Debreceni Egyetem, Orvos- és Egészségtudományi Centrum, Sebészeti Műtéttani Tanszék, Debrecen
³Debreceni Egyetem, Orvos- és Egészségtudományi Centrum, Biokémiai és Molekuláris Biológiai Intézet, Debrecen
⁴Debreceni Egyetem, Orvos- és Egészségtudományi Centrum, Patológiai Intézet, Debrecen
- P076** LAPAROSZKÓPOS HASNYÁLMIRIGY TEST-FAROK RESZEKCIÓ – ESETISMERTETÉS
Pósan János, Kanyári Zsolt, Sasi Szabó László, Kotán Róbert, Szentkereszty Zsolt, Sápy Péter, Damjanovich László
Debreceni Egyetem Orvos- és Egészségtudományi Centrum, Sebészeti Intézet, Debrecen
- P077** LIPOSARCOMA MIATT 8 ALKALOMMAL OPERÁLT, HOSSZÚTULÉLÉSEL (11 ÉV) RENDELKEZŐ BETEGÜNK ESETE
Tóth Gerda, Hollós Gábor, Marosvölgyi Péter, Saftics György, Bányász Zsolt
Egyesített Szent István és Szent László Kórház Sebészeti Osztály, Budapest
Semmelweis Egyetem, Általános Orvostudományi Kar, I. Sebészeti Klinika Tanszéki Csoport, Budapest
- P078** INVAGINATIOT OKOZÓ EKTÓPIÁS HASNYÁLMIRIGY SZÖVET MECKEL DIVERTICULUMBAN
Tóth Illés, Farkas Gyula, Lázár György
Szegedi Tudományegyetem, Általános Orvostudományi Kar, Sebészeti Klinika, Szeged
- Plasztikai sebészet – Poszterek**
Üléselnök: Takács István, Szűcs Géza
- P079** MAMMA PROTESIST DISLOCÁLÓ METASTATISÁLÓ MELLKASFALI DESMOID
Kecskés László¹, Gerencsér József², Tóth Csaba³, Gyűrűs Péter⁴, Pintér Tamás⁵
¹Vas Megyei Markusovszky Kórház, Mellkassebészeti Osztály, Szombathely
²Vas Megyei Markusovszky Kórház, Általános Sebészeti Osztály, Szombathely
³Vas Megyei Markusovszky Kórház, Patológiai Osztály, Szombathely
⁴Petz Aladár Kórház, Patológiai Osztály, Győr
⁵Petz Aladár Kórház, Onkológiai Osztály, Győr

Sérvsebészet – Poszterek

Üléselelnök: Ottlakán Aurél, Nemes Balázs

- P080 FEJLŐDÉS, TECHNIKAI ÚJÍTÁSOK ÉS TAPASZTALATAINK A LÁGYÉKTÁJI SÉRVEK LAPAROSZKÓPOS KEZELÉSÉBEN.
Füstös László, Pap-Szekeres József, Szabadkai Gábor, Svébis Mihály
Bács- Kiskun Megyei Kórház, Általános Sebészeti Osztály, Kecskemét
- P081 PARASZTOMÁLIS SÉRVEK PREVENCIÓJA- EDDIGI EREDMÉNYEINK ÉS FELHÍVÁS EGY MULTICENTRIKUS, PROSPEKTÍV VIZSGÁLATBAN VALÓ RÉSZVÉTELRE
Jánó Zoltán, Nagy Attila, Mohos Elemér
Veszprém Megyei Kórház, Általános Sebészeti Osztály, Veszprém

Transzplantáció – Poszterek

Üléselelnök: Ottlakán Aurél, Nemes Balázs

- P082 PRIMER SCLEROTIZÁLÓ CHOLANGITISHEZ TÁRSULÓ GYULLADÁSOS BÉLBETEGSÉG MÁJÁTÜLTETÉS SORÁN
Gelly Fanni¹, Zádori Gergely¹, Gámán György¹, Miheller Pál², Fehérvári Imre¹, Kóbori László¹, Görög Dénes¹, Radeczky Péter¹, Péter Antal¹, Telkes Gábor¹, Gerlei Zsuzsanna¹, Nemes Balázs¹
¹*Semmelweis Egyetem, Általános Orvostudományi Kar, Transzplantációs és Sebészeti Klinika, Budapest*
²*Semmelweis Egyetem, Általános Orvostudományi Kar, II. Sz. Belgyógyászati Klinika, Budapest*
- P083 PIGGYBACK ÉS CROSSCLAMP TECHNIKÁVAL VÉGZETT MÁJÁTÜLTETÉSEK EREDMÉNYEI
Nemes Balázs, Gelly Fanni, Zádori Gergely, Doros Attila, Sárvári Enikő, Gámán György,
Fehérvári Imre, Görög Dénes, Kóbori László
Semmelweis Egyetem, Általános Orvostudományi Kar, Transzplantációs és Sebészeti Klinika, Budapest

Varia I. – Poszterek

Üléselelnök: Tóth László, Sándor József

- P084 NEUROFIBROMATÓZIS BETEGSÉG HASI MANIFESZTÁCIÓJÁRÓL KÉT ESET BEMUTATÁSA
Alzubi Ali¹, Zöllei István¹, Intzédi Katalin², Krenács László³, Pócs Erzsébet Krisztina¹
¹*Orosházi Kórház, Sebészeti Osztály, Orosháza*
²*Orosházi Kórház, Patológiai Osztály, Orosháza*
³*Szegedi Tudományegyetem, Általános Orvostudományi Kar, Patológiai Oktató-Kutató Laboratoriuma, Szeged*

- P085 PILONIDALIS CYSTA 5 ÉVES OSZTÁLYOS EREDMÉNYEINK RETROSPECTÍV FELDOLGOZÁSA.
RECIDÍVA ARÁNY, BETEGELÉGEDETTSEGI STATISZTIKA.
Barbat-Lőrincz Mihály, Pálfi Attila, Nemes Borbála
Réthy Pál Kórház Rendelőintézet, Békéscsaba
- P086 MIÉRT DRÁGA A LAPAROSZKÓPOS KOLOREKTÁLIS MŰTÉT?
Benedek Zsófia¹, Krenyácz Éva², Benedek György¹
¹*Bajcsy-Zsilinszky Kórház, Budapest*
²*Med-Econ, Budapest*
- P087 A SEBÉSZ ORVOSI TEVÉKENYSÉG JOGI VONATKOZÁSAI 2012
Bor László¹, Szentimrey Mária², Hollós Gábor¹, Keleti György¹
¹*Egyesített Szent István-Szent László Kórház, Sebészeti Osztály, Budapest*
²*Egyesített Szent István-Szent László Kórház, Jogi Osztály, Budapest*
- P088 LIGASURE ALKALMAZÁSA VÉKONYBÉL LEZÁRÁSÁRA ÉS ÁTVÁGÁSÁRA ROUX KACS KÉPZÉSE SORÁN
Dubóczki Zsolt, Káposztás Zsolt, Farkas Emil, Sávolt Ákos, Tóth László
Országos Onkológiai Intézet, Daganatsebészeti Centrum, Általános Sebészeti Osztály, Budapest
- P089 POST TRAUMÁS BAL REKESZÉRVBE KIZÁRÓDOTT VÉKONYBÉL OKOZTA- 10 ÉVVEL KORÁBBAN
A MELLKASBA HERNIALIZÁLÓDOTT ÉS OTT LETAPADT- FLEXURA LIENALIS ELHALÁS
EI-Meouch Hicham¹, Kapus Zoltán¹, Szentléleki Károly¹, Székely Géza²
¹*Jávorszky Ödön Kórház, Sebészeti Osztály, Vác*
²*Jávorszky Ödön Kórház, Radiológiai Osztály, Vác*
- P090 Y-V PLASZTIKA ANALIS SZŰKÜLET KEZELÉSÉRE
Farkas Katalin, Lestár Béla
Magyar Honvédség Honvédkórház, II. sz. Sebészeti Osztály, Budapest
- P091 PAJZSMIRIGY INCIDENTALOMA DIAGNOSZTIKÁJA ÉS KEZELÉSE
Fedor Roland, Györy Ferenc, Juhász Ferenc, Damjanovich László
Debreceni Egyetem, Orvos- és Egészségtudományi Centrum, Sebészeti Intézet, Regionális Endokrin-Emlő Központ, Debrecen
- P092 NOSOCOMIÁLIS HAEMATOMA ELLÁTÁSA ALVADÁSGÁTOLT BETEGEN
Fekete Krisztina, Friedman Gábor, Ágoston Emese, Weltner János, Harsányi László
Semmelweis Egyetem, Általános Orvostudományi Kar, I.sz. Sebészeti Klinika, Budapest

- P093** HORMONTERMELŐ MELLÉKVESE DAGANATOK SEBÉSZI KEZELÉSE
Juhász Ferenc, Győry Ferenc, Fedor Roland, András Mónika, Damjanovich László
Debreceni Egyetem Orvos és Egészségtudomány Centrum, Sebészeti Intézet, Debrecen
- P094** ILEOSTOMA-KÉPZÉS OSZTÁLYUNKON (2006-2010.)
Karaffa Iván, Beszilla János, Sikorszki László, Temesi Rita, Berencsi Attila, Bende Sándor
Borsod-Abaúj-Zemplén Megyei Kórház és Egyetemi Oktató Kórház, Általános Sebészeti Osztály, Miskolc
- P095** COLITIS ULCEROSA ÉS SZÖVŐDMÉNYEI MIATT RENDSZERES SEBÉSZETI ELLÁTÁST IGÉNYLŐ –
TELJES ÉLETET ÉLŐ – BETEG ESETISMERTETÉSE
Karaffa Iván, Beszilla János, Berencsi Attila, Sikorszki László, Temesi Rita, Bende Sándor
Borsod-Abaúj-Zemplén Megyei Kórház és Egyetemi Oktató Kórház, Általános Sebészeti Osztály, Miskolc
- P096** SZÖVŐDMÉNYES VASTAGBÉL DIVERTICULOSIS SEBÉSZI KEZELÉSE OSZTÁLYUNK
HAT ÉVES BETEGYANAGÁBAN.ELEKTIV MŰTÉT IDŐZÍTÉSÉNEK KÉRDÉSE
Kulcsár Botond, Emmanuel Nwankpa, Jáger László, Al-Amri Khalil, Márkus Béla
Vas Megyei Markusovszky Kórház, Általános Sebészeti Osztály, Szombathely
- P097** ÁRTALMAS VAGY ÁRTALMATLAN? SEBÉSZETI BEAVATKOZÁS SORÁN AGGODALOMRA OKOT ADÓ
GYÓGYNÖVÉNY HATÓANYAGOK ÉLELMISZEREKBE
Lugasi Andrea¹, Zimai Veronika¹, Tóth Gerda², Bányász Zsolt²
¹*Országos Élelmezés- és Táplálkozástudományi Intézet, Budapest*
²*Semmelweis Egyetem, Általános Orvostudományi Kar, I. Sebészeti Klinika Tanszéki Csoport, Egyesített Szent István és Szent László Kórház Sebészeti Osztály, Budapest*
- P098** SEBÉSZETI BEAVATKOZÁS IGÉNYÉT ELŐREVETÍTŐ EGÉSZSÉGI ÁLLAPOTOK,
A TÁPLÁLTSÁGI ÁLLAPOT ÉS A TÁPLÁLKOZÁSI SZOKÁSOK ÖSSZEFÜGGÉSEI
A HAZAI LAKOSSÁG KÖRÉBEN AZ OTÁP2009 ADATAI ALAPJÁN
Lugasi Andrea¹, Bakacs Márta¹, Martos Éva¹, Tóth Gerda², Bányász Zsolt²
¹*Országos Élelmezés- és Táplálkozástudományi Intézet, Budapest*
²*Semmelweis Egyetem, Általános Orvostudományi Kar, I. Sebészeti Klinika Tanszéki Csoport, Egyesített Szent István és Szent László Kórház Sebészeti Osztály, Budapest*
- P099** GASZTROENTEROLÓGUS A SEBÉSZETEN
Makai Gábor, Budai László
Bugát Pál Kórház, Sebészet, Gyöngyös

- P100** A TERHESSÉG ÉS A LAKTÁCIÓ ALATT KIALAKULT EMLŐRÁK SEBÉSZETI VONATKOZÁSAI
Maráz Róbert¹, Boross Gábor¹, Svébis Mihály¹, Gábor Gabriella², Pajkos Gábor², Cserni Gábor³
¹*Bács-Kiskun Megyei Kórház, Általános Sebészet, Kecskemét*
²*Bács-Kiskun Megyei Kórház, Onkoradiológiai Központ, Kecskemét*
³*Bács-Kiskun Megyei Kórház, Pathológiai Osztály, Kecskemét*

Varia II. – Poszterek

Üléseelnök: Szeleczy Márton, Zöllei István

- P101** HASPLASZTIKA SZÖVŐDMÉNYEI
Eszter Csulak¹, Ghotb Sajjadi Shahram¹, Kovács Gyula¹, Zapf István¹, Pavlovics Gábor¹,
Tizedes György¹, Horváth Örs Péter²
¹*Pécsi Tudományegyetem, Általános Orvostudományi Kar, Klinikai Központ, Sebészeti Klinika, Plasztikai Sebészeti Részleg, Pécs*
²*Pécsi Tudományegyetem, Általános Orvostudományi Kar, Klinikai Központ, Sebészeti Klinika, Pécs*
- P102** NAGYMÉRETŰ, TÖBB SZERVVEL (VASTAGBÉL, LÉP, HASNYÁLMIRIGY, GYOMOR) ÖSSZEFÜGGŐ
ISMERETLEN EREDETŰ TUMOR A BURSA OMENTALISBAN. ESETISMERTETÉS
Dénes Tamás, Jánó Zoltán, Nagy Attila, Mohos Elemér
Csolnoky Ferenc Kórház Sebészeti Centrum, Veszprém
- P103** COLORECTALIS TUMORRAL OPERÁLT BETEGEK UTÁNKÖVETÉSE
Nagy András Péter
*Semmelweis Halasi Kórház, Kiskunhalas
Invazív osztály Általános sebészet, Budapest*
- P104** A PERITONEO-VENOSUS SHUNTMŰTÉTEK HATÉKONYSÁGÁNAK VIZSGÁLATA
ICG-DENSITOMETRIA SEGÍTSÉGÉVEL
Nagy Zoltán, Szijártó Attila, Kupcsulik Péter
Semmelweis Egyetem, Általános Orvostudományi Kar, I.sz.Sebészeti Klinika, Budapest
- P105** „FAST-TRACK SURGERY” ANAESTHESIOLOGIAI VONATKOZÁSAI A GYAKORLATUNKBAN
Orosz Zsuzsa¹, Kis Orsolya², Bobek Ilona¹, Sztipits Tamás³, Papp Géza³
¹*Egyesített Szent István és Szent László Kórház Központi Aneszteziológiai és Intenzív Terápiás Osztály, Budapest*
²*Semmelweis Egyetem, Általános Orvostudományi Kar, AITK – VKT, Budapest*
³*Egyesített Szent István és Szent László Kórház Sebészeti Osztály, Budapest*

P106 SZABAD-E ÉLETVESZÉLYT OKOZÓ ARTÉRIÁS FEKÉLYVÉRZÉS ELLÁTÁSA KÖZBEN KITERJESZTETT VAGY KOMBINÁLT MŰTÉTET VÉGEZNI?

Pócs Erzsébet Krisztina, Zöllei István, Alzubi Ali

Orosháza Városi Önkormányzat Kórháza, Sebészeti Osztály, Orosháza

P107 NAGY MÉRETŰ J. O. MELLÉKVESE TUMOR SIKERES LAPAROSCOPOS ELTÁVOLÍTÁSA

Rózsa Balázs, Brenner Barnabás, Merkel Keresztély, Bálint András

Szent Imre Kórház, Általános Sebészeti Profil, Budapest

P108 RAPID EVAPORATÍV IONIZÁCIÓS TÖMEGSPEKTROMETRIA (REIMS):
2 ÉVES KLINIKAI KUTATÁS EREDMÉNYEI

Sasi Szabó László¹, Takáts Zoltán², Balog Júlia³, Mónus Ferenc³, Damjanovich László¹

¹*Debreceni Egyetem, Orvos- és Egészségtudományi Centrum, Sebészeti Intézet, Debrecen*

²*Imperial College Hospital, London, U.K.*

³*Medimass Kft, Budapest*

P109 SEBÉSZET ÉS BIOTECHNOLÓGIA

Seffer István¹, Seffer A. Gergely²

¹*Seffer-Renner Magánklinika Kft., Budapest*

²*Pécsi Tudományegyetem, Általános Orvostudományi Kar, Klinikai Központ, I.sz. Sebészeti Klinika, Pécs, Franziskus Hospital Aachen*

P110 LÉPARTÉRIA-ANEURYSMA MIATT VÉGZETT LAPAROSCOPOS SPLENECTOMIA-ESETISMERTETÉS

Solymosi Attila, Papp Géza, Sztipits Tamás, Keleti György

Egyesített Szent István és Szent László Kórház Sebészeti osztály, Budapest

P111 A CAPSULA ENDOSCOPIA SZEREPE A VÉKONYBÉL EREDETŰ OCCULT VÉRZÉSEK DIAGNOSZTIKÁJÁBAN

Sugár István¹, Novák András¹, Nagy Anikó², István Gábor¹, Ondrejka Pál¹

¹*Semmelweis Egyetem, Általános Orvostudományi Kar, II.sz. Sebészeti Klinika, Budapest*

²*Heim Pál Gyermekkorház, Gasztroenterológia, Budapest*

P112 KRITIKUS ISCHAEMIÁT KÖVETŐ FATÁLIS KIMENETŰ REPERFÚZIÓS SZINDRÓMA

Szabó József¹, Kaliszky Péter¹, Gyurkovics Endre¹, Turóczy Zsolt¹, Lotz Gábor²,

Szijaártó Attila¹, Harsányi László¹

¹*Semmelweis Egyetem, Általános Orvostudományi Kar, I. sz. Sebészeti Klinika, Budapest*

²*Semmelweis Egyetem, Általános Orvostudományi Kar, II. sz. Patológiai Intézet, Budapest*

P113 SZEMLEÉLETVÁLTOZÁS A BENIGNUS PAJZSMIRGYBETEGSÉGEK SEBÉSZI KEZELÉSÉBEN

Szlávik Rezső, Horányi János

Semmelweis Egyetem, Általános Orvostudományi Kar, I.sz. Sebészeti Klinika, Budapest

P114 NEHEZEN GYÓGYULÓ KRÓNIKUS DIABÉTESZES LÁB FEKÉLYEK ÉS POSZTOPERATÍV SEBEK KEZELÉSE ANTIOXIDÁNS ÉS ANTIBACTERIALIS HATÁSÚ HYDRATÁLÓ KRÉMMEL – ELŐZETES EREDMÉNYEK.

Telek Géza, Lang Tamás, Keleti György

Egyesített Szent István és Szent László Kórház – Rendelőintézet, Sebészet, Budapest

P115 PSEUDOMEMBRANOSUS ENTEROCOLITIS SZÖVŐDMÉNYE MIATT VÉGZETT BAL OLDALI NEPHRECTOMIA ÉS SUBTOTALIS COLECTOMIA. ESETISMERTETÉS.

Trepák Kornélia¹, Pap-Szekeres József¹, Patyi Márta², Szabó Zoltán³, Fülep Zoltán⁴, Svébis Mihály¹

¹*Bács–Kiskun Megyei Kórház, Általános Sebészeti Osztály, Kecskemét*

²*Bács–Kiskun Megyei Kórház, Kórházhygiénés Osztály, Kecskemét*

³*Bács–Kiskun Megyei Kórház, Urológiai Osztály, Kecskemét*

⁴*Bács–Kiskun Megyei Kórház, Központi Intenzív és Aneszteziológia Osztály, Kecskemét*

P116 EGY RÉGI-ÚJ –AZ ÚGYNEVEZETT „SÜLLYESZTETT” – ANASTOMOSIS

Vertse Gergely, Szeleczy Márton

Károlyi Sándor Kórház, Általános Sebészeti Osztály, Budapest

P117 A COLOSTOMÁK NÉMELY SZÖVŐDMÉNYÉNEK ELLÁTÁSA

Weltner János, Szűcs Ákos, Horváth Katalin Beatrix, Ferreira Gábor, Harsányi László

Semmelweis Egyetem, Általános Orvostudományi Kar, I.sz. Sebészeti Klinika, Budapest

P118 AZ AKUT APPENDICITIS ULTRAHANG DIAGNOSZTIKÁJÁNAK PREDIKTÍV ÉRTÉKE, ÉS NÉHÁNY DIAGNOSZTIKUS PROBLÉMA

Zarka Gyula, Horváth Zoltán, Márkus Béla

Vas Megyei Markusovszky Kórház, Általános és Érsebészeti Osztály, Szombathely

P119 VOLVULUS OKOZTA BÉLELZÁRÓDÁSOK, „ZÁRT BÉLKACS SYNDROMÁS” ESETEK BEMUTATÁSA

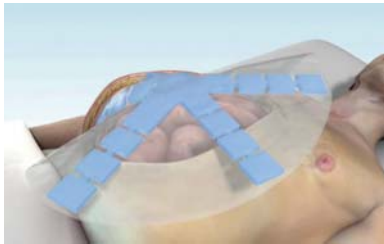
Zöllei István, Alzubi Ali, Pócs Erzsébet Krisztina

Orosháza Városi Önkormányzat Kórháza, Sebészeti Osztály, Orosháza

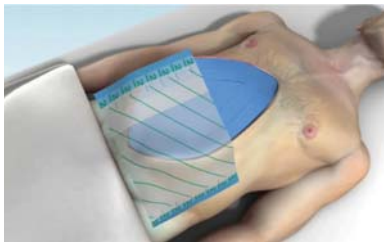
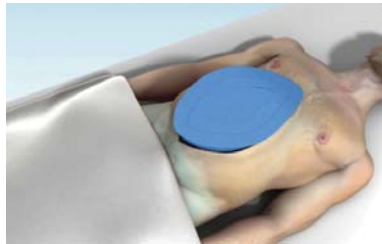


The ABThera™ System is specifically designed to help stabilise patients with an open abdomen and facilitate delayed primary closure

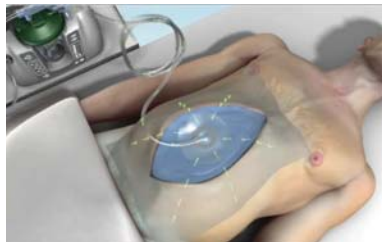
PLACE



SIZE & POSITION



DRAPE & SEAL



CONNECT & START

Removes exudate and infectious material

Provides medial tension and facilitates delayed primary closure

Protects abdominal contents

SZEGED



1. Hotel Forrás
2. Hotel Novotel
3. Hotel Tisza
4. Hotel Tisza Sport
5. Hotel Dóm
6. Mozart Hotel
7. Hotel Soleil
8. Alfa Hotel
9. Dóm
10. TIK
11. Halászcárda
12. Vasútállomás
13. Busz pályaudvar