

# BigBlueButton

## Online órák készítése Coospace jelenléti alkalom eszközével

A Coospace jelenléti alkalom eszközével lehetőségünk van online órák megtartására és annak rögzítésére is. Első lépésként belépve a színterünkbe, a bal oldali menüsávban Új eszközt adva színterünkhöz,

The screenshot shows the Coospace interface. On the left is a sidebar menu with options: Új eszköz, Új alszintér, Eszközök átrendezése, Címkefelhő, Résztvevők, Színtérinformációk, Kimutatások, Színtérműveletek, Színtér beállítások, and Emailküldés. Below the menu is a calendar for April 2020, with the 2nd highlighted. The main content area shows a 'pop Állandó' header, followed by 'Leírás (publikus) | Követelmények | Színtér információ' and 'Próba leírás'. Below this is a section titled 'alszinterek' containing a list of levels: 'Első csoport csoportalszintere', 'ETR-üzemeltetés próbaalszintér', 'Második csoport csoportalszintere', and 'Vizsgateszt-próba'. Each level has a star icon and various action icons.

vagy a színterünkben már létező jelenléti alkalmakhoz a jobb oldalon 'Új jelenléti alkalom' hozzáadásával tehetjük meg.

The screenshot shows the 'Jelenléti alkalmak' section. It has a header with 'Időpont | Helyszín | Státusz |  Összes' and a search icon. Below is a list of presentations:

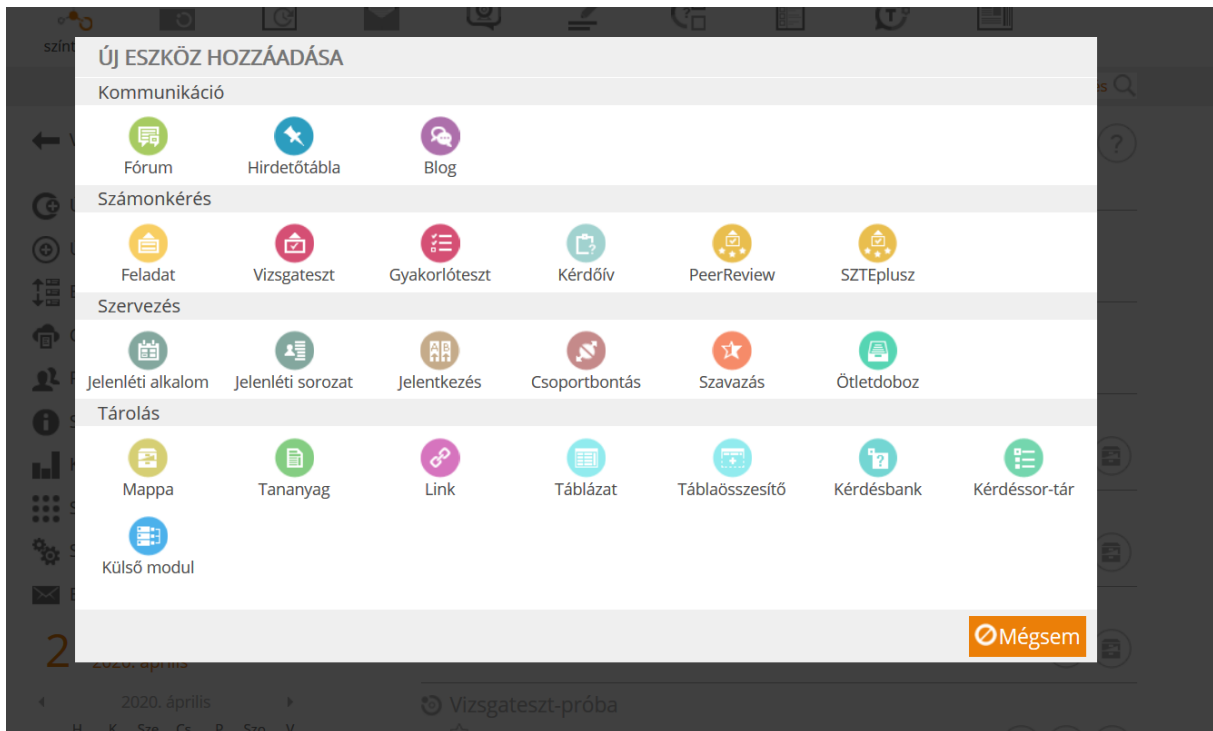
| Időpont                   | Helyszín | Státusz | Összes        |
|---------------------------|----------|---------|---------------|
| 2016. okt. 17.            |          | Teszt   |               |
| 2016. okt. 24.            |          | Teszt   |               |
| március 26. 10:10 - 13:10 |          |         |               |
| március 30. 12:55 - 13:55 |          |         | 1/1 jelenlévő |
| Tegnap 16:50 - 17:10      |          |         |               |

*A listában további 2 elem van, ami jelenleg nem látható!*

Below this are sections for 'Kérdésbankok' and 'Kérdéssor-tárak'. 'Kérdésbankok' includes 'Tesztkérdésbank' (0) and 'VIR felhasználói elégedettségi kérdőív' (2011.12.01. 10:15 | 16). 'Kérdéssor-tárak' includes 'Teszt' (0), 'Teszt 2' (0), and 'VIR felhasználói elégedettségi kérdőív' (0).

## Online órák készítése Coospace jelenléti alkalom eszközével

Ha a bal oldali menüsávból tesszük ezt, akkor megjelenő ablakban válasszuk a 'Jelenléti alkalom' eszközt:



Itt nevet kell adnunk az online órának. Beállítjuk a kezdő időpontját, meghatározhatjuk a szervezőket, ill. a résztvevőket. Használhatjuk az 'Egyedi beállítások' lehetőségét is a szervezők, valamint a résztvevők listájának pontosítására. **Fontos, hogy a 'Típus' kapcsolót a 'BigBlueButton' értékre állítsuk.** Ha minden kötelező adatot megadtunk a 'Kész' gombra kattintva, elkészült az online jelenléti alkalom.

## Online órák készítése Coospace jelenléti alkalom eszközével

Az online óra kezdését a 'Csatlakozás' gombra kattintva tehetjük meg. Az eszközt a Google Chrome és Mozilla Firefox böngészők támogatják. Ha tehetjük, használjunk inkább Google Chrome-ot.

Vissza

# ZOOM-2-1

2020. 11. 10. 14:45 időpont 20 perc hossz

Csatlakozás

fájl csatolás csatlolás coospaceból kérem, húzza ide a fájlokat a feltöltéshez

### résztevők

profilképek

| Azonosító | Név        | Jelen                 | Hiányzó               | Igazoltan távol       | Késett                | Értékelés             |
|-----------|------------|-----------------------|-----------------------|-----------------------|-----------------------|-----------------------|
| VWWAIJ    | Teszt Elek | <input type="radio"/> | <input type="radio"/> | <input type="radio"/> | <input type="radio"/> | <input type="radio"/> |

Jelenléti alkalom értékelése résztvevői szempontból: ★★★★★ Még nincs értékelés

Mentés

Elindítva az alkalmazást beállíthatjuk, hogy szeretnénk-e a mikrofont is használni, vagy csak hallgatója leszünk az órának. Ha mikrofont választjuk, elindul annak tesztelése, hogy megfelelően van-e beállítva az eszközünkön. (Fontos: az így választott üzemmódot a videokonferencia alatt nem tudjuk megváltoztatni, csak kilépéssel és újracsatlakozással.)

BigBlueButton - ZOOM-2-1 - Mozilla Firefox

https://csos03.gmf.u-szeged.hu/html5client/join?sessionToken=hwztq0jc5hnsisjq

ÜZENETEK

Nyilvános üzenetek

JEGYETEK

Megosztott jegyzetek

FELHASZNÁLÓK (1)

Papp János (Én)

Wellcome to ZOOM-2-1!

For help on using BigBlueButton see these (short) tutorial videos.

To join the audio bridge click the phone button.

Hogyan csatlakozol a beszélgetéshez?

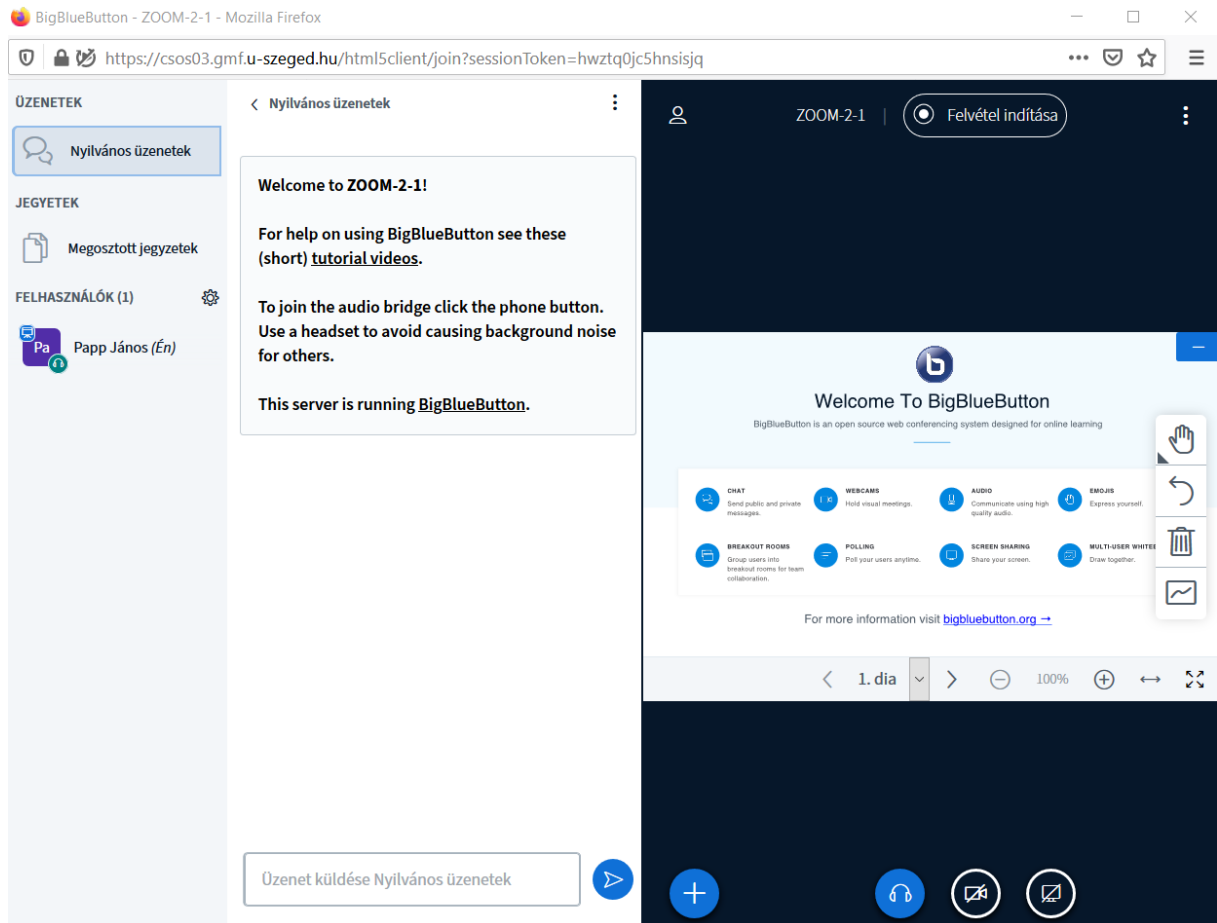
Mikrofon Csak hallgatók

Felvétel indítása

100%

## Online órák készítése Coospace jelenléti alkalom eszközével

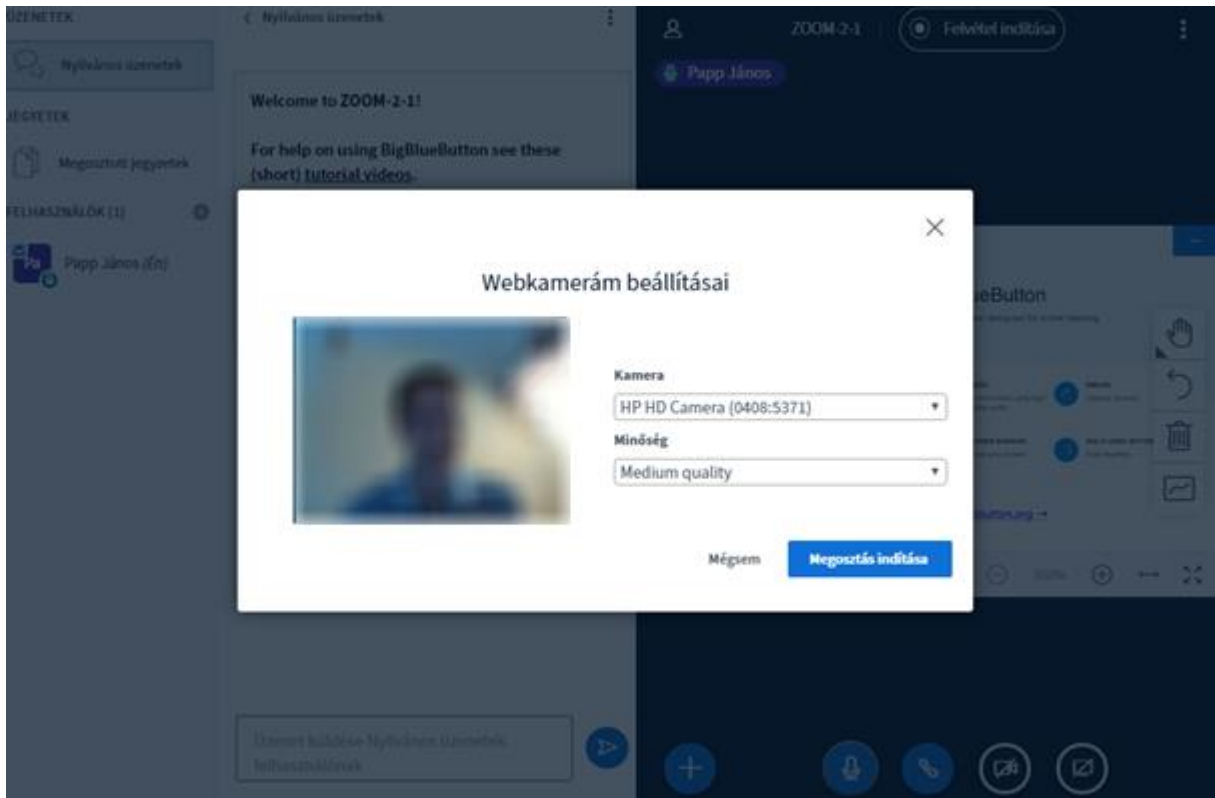
Belépve az alkalmazásba bal oldalon láthatjuk a résztvevőket. A 'felvétel indítás' gombbal kezdeményezhetjük az órák felvételét, ill. ugyanezzel állíthatjuk le. Az ablak jobb alsó sávjában lévő ikonokkal kapcsolhatjuk be a webkameránkat, vagy oszthatjuk meg a képernyőnket a résztvevőkkel. Itt választhatunk, hogy a böngészőnk egyik oldalát, vagy az egész képernyőt láthassák a résztvevők.



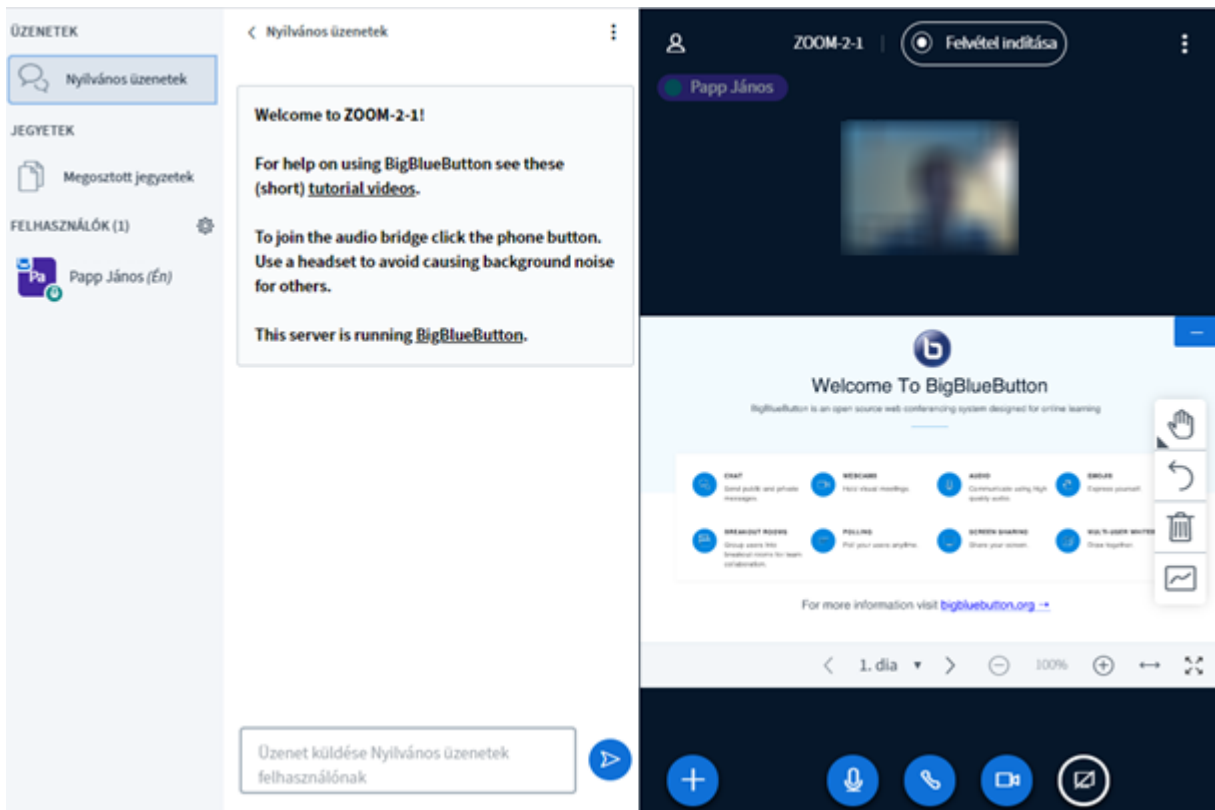
A konferencia képi megosztásához be kell kapcsolnunk a webkameránkat, amit az alkalmazás ablak alján lévő kamera ikonra való kattintással 'webkamerám megosztása' tehetünk meg. Ugyanitt tudjuk a kameránkat inaktívvá tenni.

A következő ablakban lenyíló listából kiválaszthatjuk a használni kívánt kamerát, és beállíthatjuk a kamera képminőségét, amit a felkínált 'Medium quality' minőségben hagyhatunk.

## Online órák készítése Coospace jelenléti alkalom eszközével

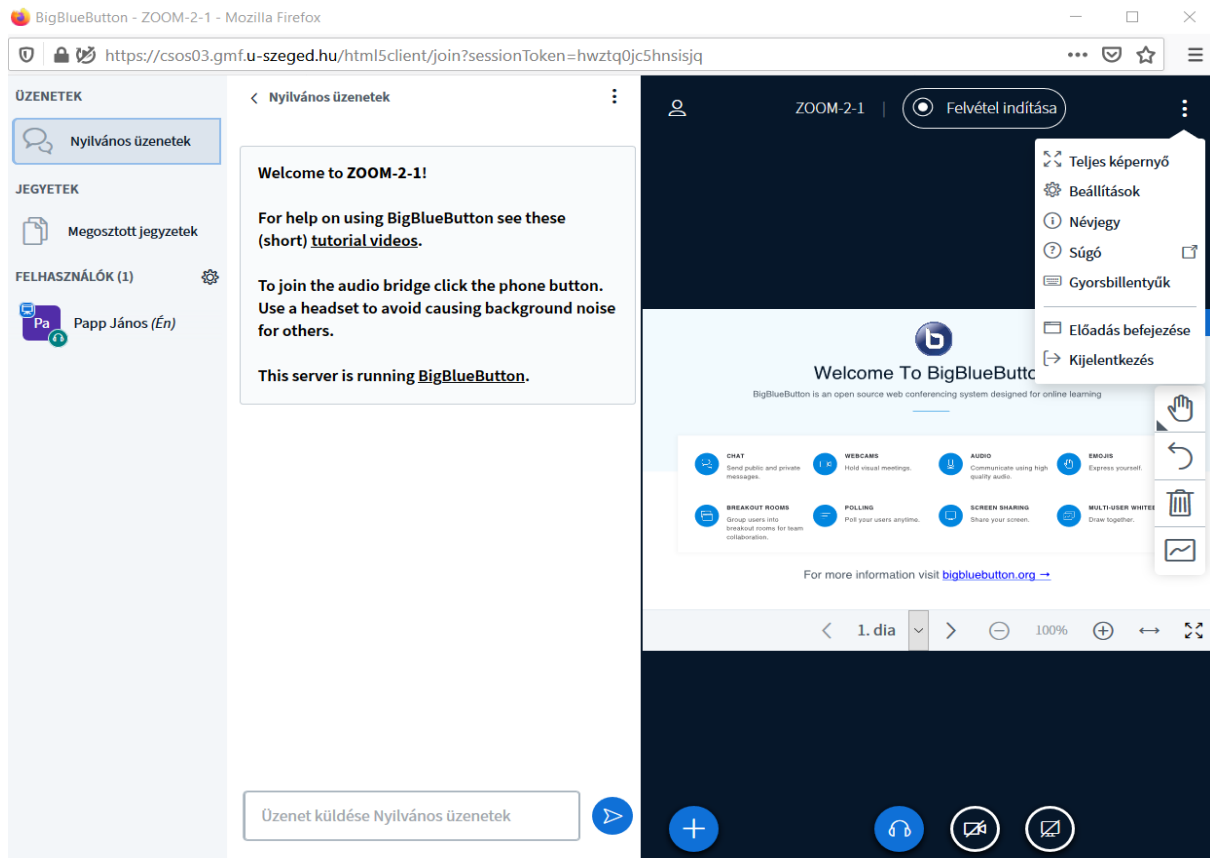


A 'megosztás indítása' gombra kattintva webkameránk képe megosztásra kerül.



## Online órák készítése Coospace jelenléti alkalom eszközzel

Az óra befejeztével a jobb felső sarokban lévő (⋮) menüsávod lenyitva jelentkezhetünk ki az alkalmazásból:



Ha rögzítettük az óránkat a rögzítés ideje és 15 perc múlva jelenik meg a visszanezés link a jelenléti alkalom oldalon. Előfordulhat azonban, hogy ennél több időt kell várunk a link megjelenésére.

← Vissza

## ZOOM-2

2020.03.30. 12:55 időpont 60 perc hossz

csatlakozás ehhez: **Visszanézés:**  
márc. 30. 13:27 (5 perc)  
márc. 31. 15:23 (13 perc)  
márc. 30. 13:34 (12 perc)

Kezdet: 2020.04.02. 8:21:54 (lezárult)

fájl csatolás csatolás coospaceból kérem, húzza ide a fájlokat a feltöltéshez

### résztevők

profilképek A-Z T

| Azonosító | Név        | Jelen                 | Hiányzó               | Igazoltan távol       | Készt                            | Értékelés                                                                                                     |
|-----------|------------|-----------------------|-----------------------|-----------------------|----------------------------------|---------------------------------------------------------------------------------------------------------------|
| VWWAJJ    | Teszt Elek | <input type="radio"/> | <input type="radio"/> | <input type="radio"/> | <input checked="" type="radio"/> | <input type="radio"/> <input type="radio"/> <input type="radio"/> <input type="radio"/> <input type="radio"/> |

Jelenléti alkalom értékelése résztvevői szempontból: ★★★★★ Még nincs értékelve

Mentés

A résztvevők listája is megjelenik a jelenléti alkalom oldalon. Itt bejegyezhetjük jelenlétüket.

Fontos! Sok videoképpel kapcsolódó résztvevő esetén megnő az átviendő adatok mennyisége, ezért a szolgáltatás minősége csökkenhet (az eddigi tapasztalatok alapján 5–10 főnél tapasztalható az a határ). Online előadás esetén ezért az javasolt, ha a hallgatók „csak hallgatók” módban csatlakoznak. Párbeszédese alkalom esetén az inaktív résztvevőknek javasolt a kamera kikapcsolása (ekkor mikrofonon keresztül még hosszászólhatnak).

Az online óra funkcióit megvalósító nyílt forráskódú BigBlueButton alkalmazás használatát ismertető oktatóvideókat az alábbi linken találja (angolul): <https://bigbluebutton.org/html5/>

Az online óra a Coospace-ból indítható, de attól technikailag elkülönült rendszer: a BigBlueButtont tartalmazó szerveret az Informatikai és Szolgáltatási Igazgatóság üzemelteti.

A fenti megoldással személyes adat nem kerül ki az egyetem hálózatából.