

MODULO 2

IDŐPONTFOGLALÁS

BEIRATKOZÁSRA

ÜGYLEÍRÁS

V.1.2.20220819

Tartalomjegyzék

Az űrlap kitöltése

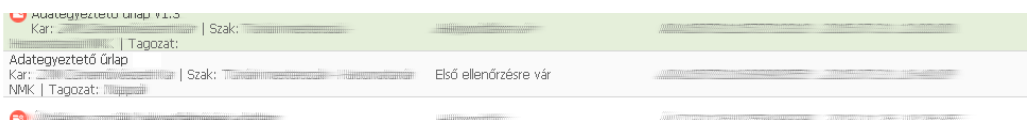
3

Az űrlap kitöltése

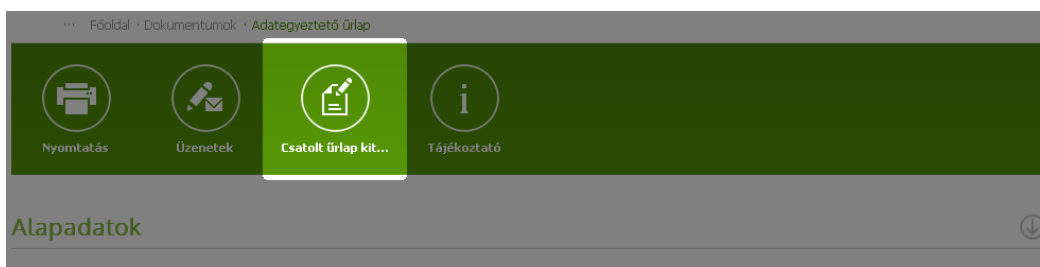
Az űrlap kizárólag az Adategyeztető űrlaphoz csatolható hozzá, önállóan nem beadható. Az űrlap kitöltésének megkezdéséhez mindenképp a Modulo 2 rendszerbe történő bejelentkezés szükséges (<https://modulo.etr.u-szeged.hu/modulo2/>), ezt követően a kezdőoldalon a „Folyamatban” menüpontot választva megjelenik a folyamatban lévő ügyek listája.



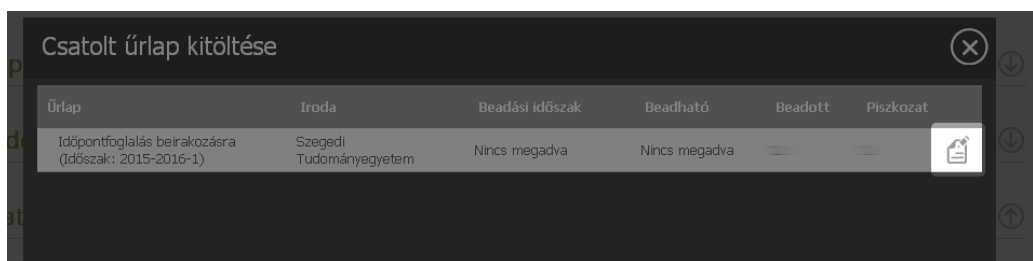
A megjelenő listán az „Adategyeztető űrlap” kiválasztásával nyitható meg az adategyeztető űrlap.



A „Csatolt űrlap kitöltése” gombra kattintva lehet új dokumentumot a nyomtatványhoz csatolni. (Kizárólag beadott űrlap esetében lehetséges, hiánypótlásra visszaküldött, hiánypótlásra váró adatlap esetében ezen gomb nem elérhető.)



A megjelenő listából az „Időpontfoglalás beiratkozásra” elnevezésű űrlap mellett található kitöltés gombra kattintva megjelenik a kitöltendő nyomtatvány, amelynek néhány mezője automatikusan kitöltődik.



Az űrlapon a megjelenő listából egy időpontot kell kiválasztani, amire a hallgató jelentkezni kíván.

Időpontfoglalás beiratkozásra



Személyes adatok

Neptun kód

Név

E-mail cím *

Tanulmányi adatok

Beiratkozó kar *

Képzés *

Időpontfoglalás

Lefoglalt időpont *

E-mailben kérek naptárbejegyzést az időpontról

Az időpontfoglalás a Beadás gombbal véglegesíthető.