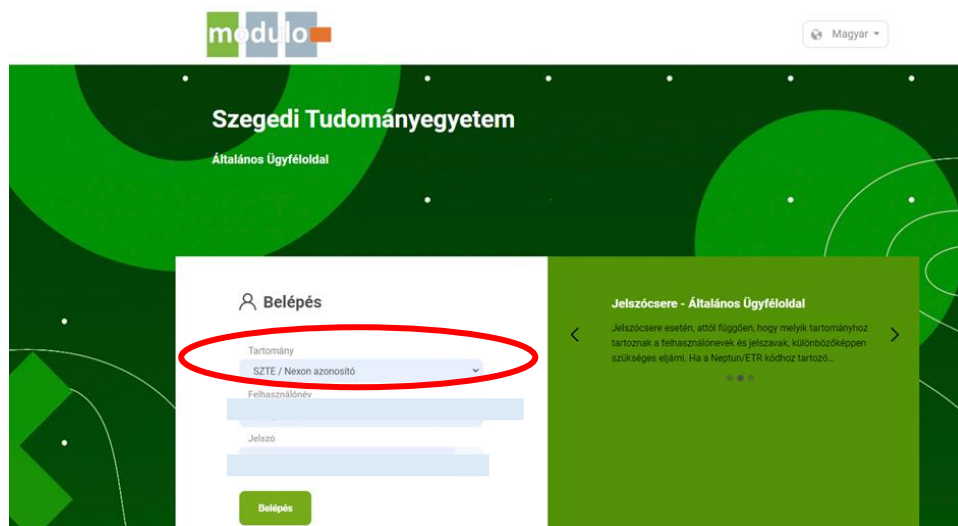


Időpontfoglaló űrlap SIM kártya átvételhez

Űrlap kitöltési útmutató

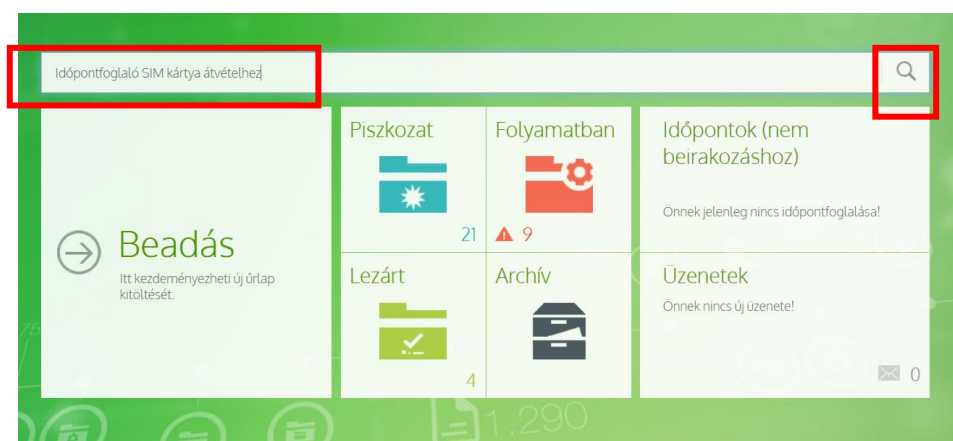
1.lépés: Jelentkezzen be a Moduloba az SZTE/Nexon azonosító tartományt kiválasztva, majd az SZTE azonosítóját, valamint a hozzá tartozó jelszót beírva: <https://modulo.etr.u-szeged.hu/Modulo2/default/login>

Kérjük, hogy a Modulo rendszerével felmerülő technikai kérdéssel a modulo@szte.hu e-mail címen elérhető kollégáinkhoz forduljon.



2. lépés: A kereső mezőbe az **Időpontfoglaló SIM kártya átvételhez** címet gépelve, majd a keresés ikonra kattintva megjelenik az űrlap.

Tájékoztatjuk, hogy minden telefonszámhoz külön űrlap kitöltése és időpont foglalása szükséges!



3.lépés: A találati listában kattintson az űrlap nevére.



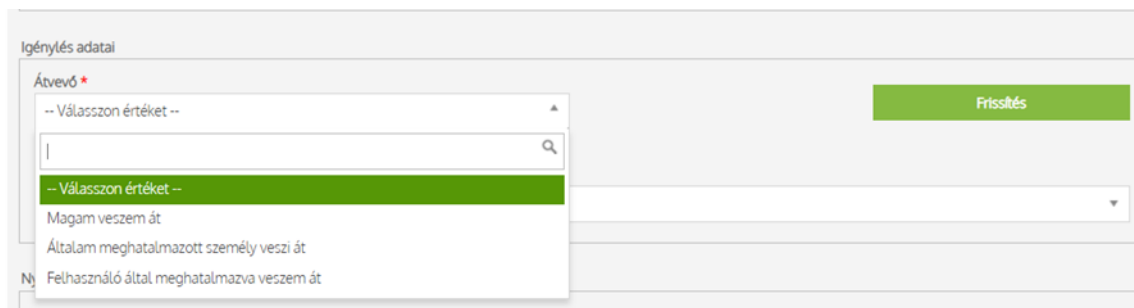
4. lépés: A kitöltés megkezdéséhez kattintson az alább megjelölt gombra.



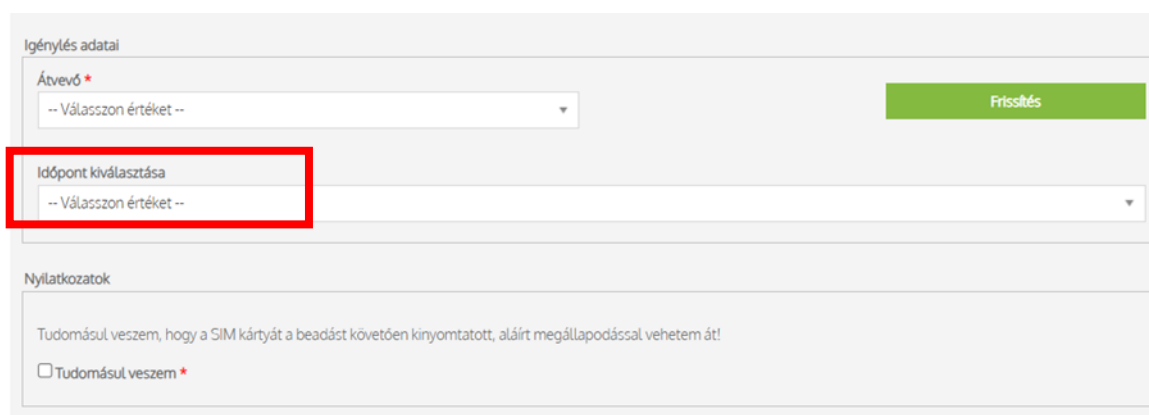
5. lépés: Ezután kérjük, értelemszerűen adja meg a kért adatokat az űrlapon. A csillaggal jelölt mezők kitöltése kötelező.

5. lépés: Az adatok kitöltését követően szükséges kiválasztani az átvétel módját. Ennek alapján az űrlap kitöltője a SIM-kártyát:

- a saját részére veheti át,
- meghatalmazhat valakit, hogy a nevében vegye át a kártyát, vagy
- meghatalmazottként átveheti más helyett a kártyát.



6. lépés: Az igénylés módjának kiválasztása után lehetőség nyílik az időpont foglalására.



8. lépés: Ezt követően kattintson az űrlap alján található „**Beadás**” gombra.

Ezután a Modulo rendszer automatikusan generál a kitöltő részére egy kitöltött megállapodást és (opcionálisan) egy meghatalmazást is. Kérjük, ezt két példányban kinyomtatva és aláírva hozza magával a lefoglalt időpontban.

Továbbá kérjük, vegye figyelembe, hogy minden telefonszám esetében szükséges egy új, önálló űrlap beadása!

Egy telefonszám esetén az ügyintézés nagyjából 15 percet vesz igénybe.

Az űrlappal kapcsolatos további kérdések esetén kérjük, keresse kollégáinkat a modulo@szte.hu elérhetőségen.