

MATLAB Campus Licenz a Szegedi Tudományegyetemen Felhasználói tájékoztató

A Szegedi Tudományegyetem polgárai számára 2020. július 1. óta elérhető a Matlab Campus szoftvercsomag. Az egyetemi szintű jogosultságnak köszönhetően a hallgatók, az oktatók, a kutatók egyetemi és otthoni számítógépen is jogtisztán használhatják.

A Matlab programozási környezet egy széles körben használt mérnöki és matematikai rendszer, mely felhasználható a matematikai, mérnöki és gazdasági tárgyak oktatásában, valamint kutatási tevékenység végzése során. A szoftver első számú eszköz a tudományos, mérnöki és Big Data területeken, mely modern kutatói környezetet biztosít. A Matlab oktatása növeli Egyetemünk iparági szereplők általi elismertségét, a frissdiplomás hallgatók munkaerőpiaci elhelyezkedését.

Az összegyemmi szoftvercsomag beszerzése, az egyedi igényeket figyelembe véve, az Informatikai és Szolgáltatási Igazgatóság koordinálásával valósulhatott meg. A Szegedi Tudományegyetem 2024. június 30-ig jogosult a szoftver használatára, és ezen időszak alatt korlátlan számban érhető el az intézmény polgárai számára.

Az alkalmazás a <https://www.mathworks.com/academia/tah-portal/university-of-szeged-31495897.html> linken érhető el. A portálon keresztül lehet regisztrálni, és letölteni a szoftvert az alábbi módon.

1. A képernyő alján kattintson a „Sing in to get started” gombra.

MATLAB®&SIMULINK®

ACCELERATE LEARNING AND RESEARCH

Access tools and training from your MATLAB portal

MathWorks

Szegedi Tudományegyetem - SZTE

Get Software | Learn MATLAB | Teach with MATLAB | What's New

MATLAB Access and Support for Everyone at
Szegedi Tudományegyetem - SZTE

MATLAB®&SIMULINK®

MATLAB and Simulink are

- used in 100,000+ companies from market leaders to startups
- referenced in 4 million+ research citations

Where will MATLAB and Simulink take you?

Get MATLAB and Simulink

See list of available products

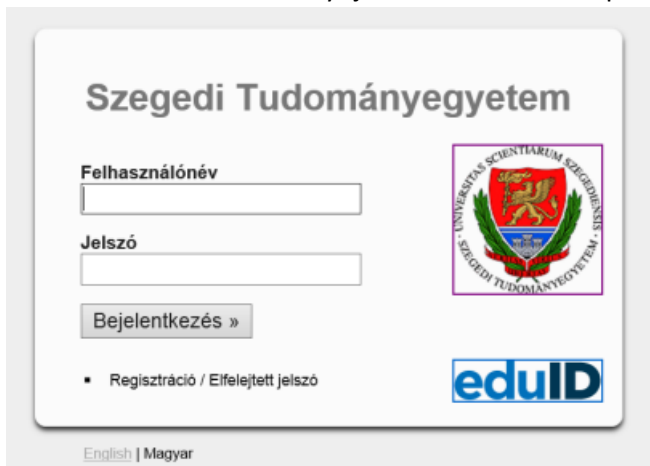
Desktop. Online. Mobile.

Free through your school's license.

Sign in to get started

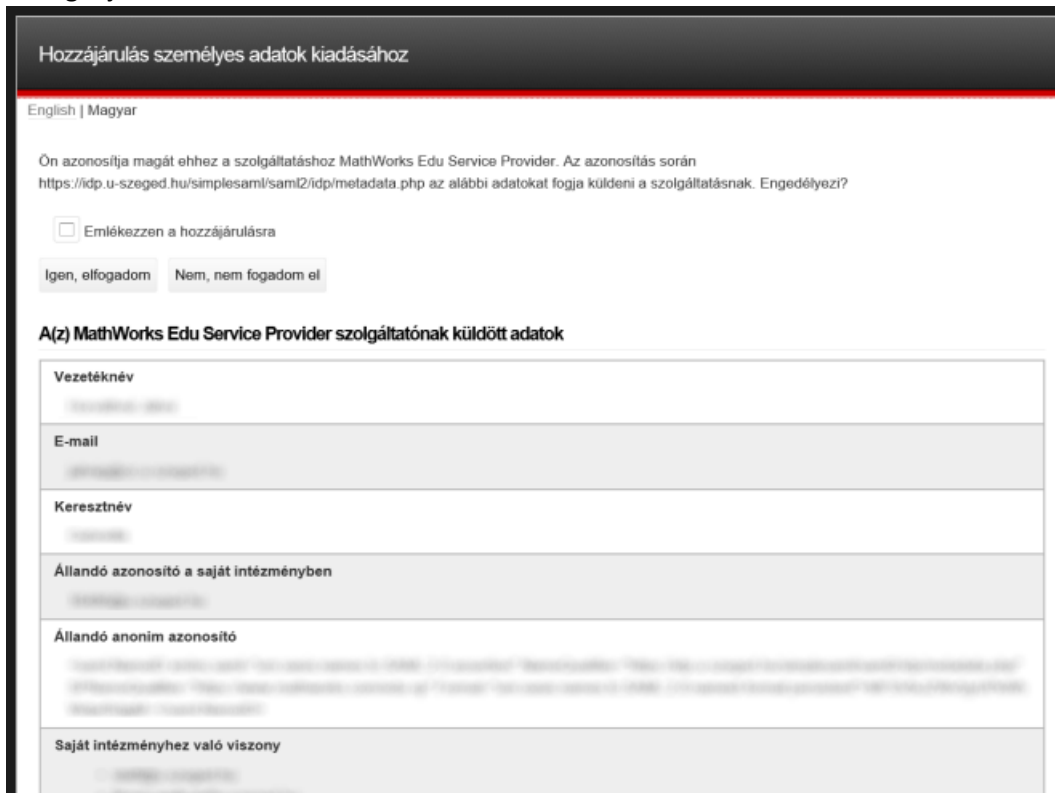
We will not sell or rent your personal contact information. See our privacy policy for details.

2. Ezután a rendszer átirányítja az SZTE eduID beléptető oldalára:



3. Írja be az eduID felhasználónevét és a hozzá tartozó jelszót. Ha nem rendelkezik eduID azonosítóval, itt tudja létrehozni: <https://www.eduid.u-szeged.hu/reg/>

4. Fogadja el attribútumok átadását a MATLAB felé:



5. Sikeres azonosítás után visszakérül a MATLAB oldalára, ahol létre kell hozni a MATWORKS azonosítóját, a „Create a MathWorks Account” alatti „Create” gombra kattintva:

To download MATLAB, a MathWorks Account is required.

MathWorks is pleased to provide a special license to you as a member of University of Szeged. This license is intended to be used only for academic/course work and not for commercial purposes.

Create a MathWorks Account

[Create](#)







Sign in to your existing MathWorks Account

[Sign In](#)

6. Majd töltsse ki a kért adatokat a felületen:

To finish creating your profile, provide the following information:

We recommend using a password different from your university account.

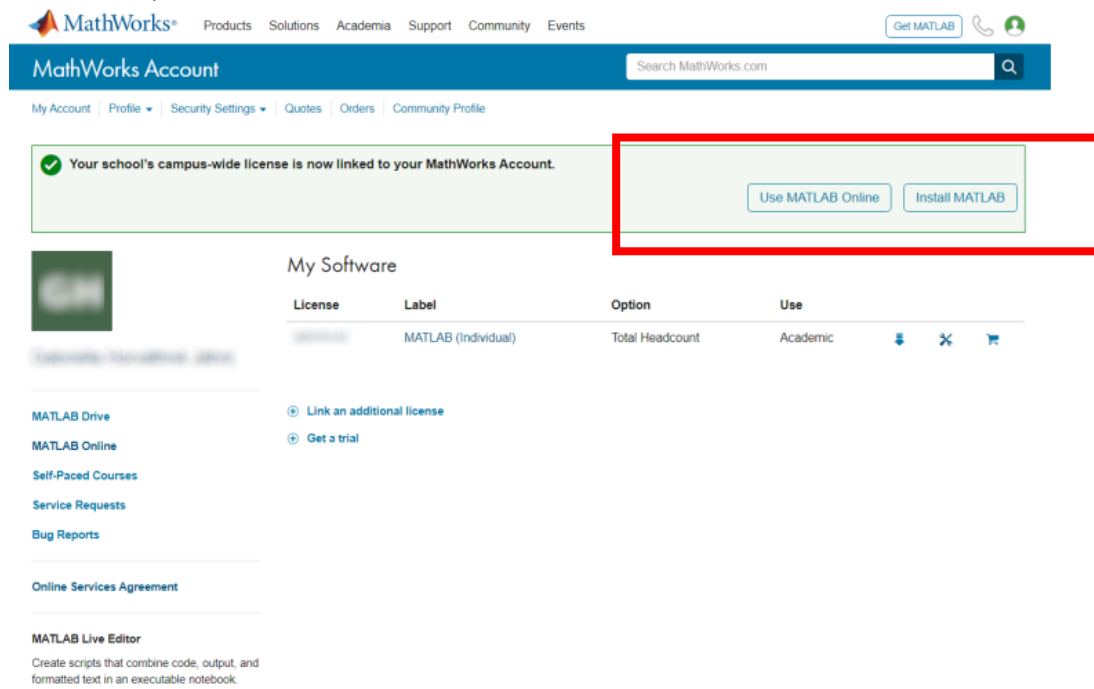
Email Address	<input type="text" value="szeged@szeged.hu"/>	
First Name	<input type="text" value="Szabolcs"/>	
Last Name	<input type="text" value="Balogh"/>	
Password	<input type="password" value="*****"/>	
Password Confirmation	<input type="password" value="*****"/>	
Location	<input type="text" value="Hungary"/>	
Department	<input type="text" value="Computer Science"/>	
What describes your role?	<input type="text" value="Software Admin (College, University)"/>	
School / University	<input type="text" value="University of Szeged"/>	

I accept the Online Services Agreement

[Create](#)

Fontos! Az e-mail cím csak szte.hu vagy u-szeged.hu végződésű lehet!

Megfelelő jelszó megadása után a MATHWORKS portálon használhatja on-line vagy letöltheti a kívánt szoftvertelepítőt:



The screenshot shows the MathWorks Account page. At the top, there is a navigation bar with the MathWorks logo and links for Products, Solutions, Academia, Support, Community, and Events. A search bar is also present. Below the navigation bar, there is a notification box with a green checkmark and the text: "Your school's campus-wide license is now linked to your MathWorks Account." To the right of this notification are two buttons: "Use MATLAB Online" and "Install MATLAB". Below the notification is a section titled "My Software" which contains a table of software licenses. The table has four columns: License, Label, Option, and Use. The table contains one row with the following data: License: [blurred], Label: MATLAB (Individual), Option: Total Headcount, Use: Academic. To the left of the table, there are several links: MATLAB Drive, MATLAB Online, Self-Paced Courses, Service Requests, Bug Reports, Online Services Agreement, and MATLAB Live Editor. The MATLAB Live Editor section includes a brief description: "Create scripts that combine code, output, and formatted text in an executable notebook."

License	Label	Option	Use
[blurred]	MATLAB (Individual)	Total Headcount	Academic

7. A következő alkalommal már nem kell az eduID-val belépni, hanem a MATHWORKS portálon létrehozott felhasználónévvel (e-mail cím) és jelszóval lehet belépni a következő linken:
<https://www.mathworks.com/academia/tah-portal/university-of-szeged-31495897.html>