


# SZTE megosztott levelezés használata

Az SZTE levelezés online felülete a <https://mail.szte.hu> internetes címen érhető el. Az oldal betöltődése után a bejelentkezési képernyő fogja fogadni.

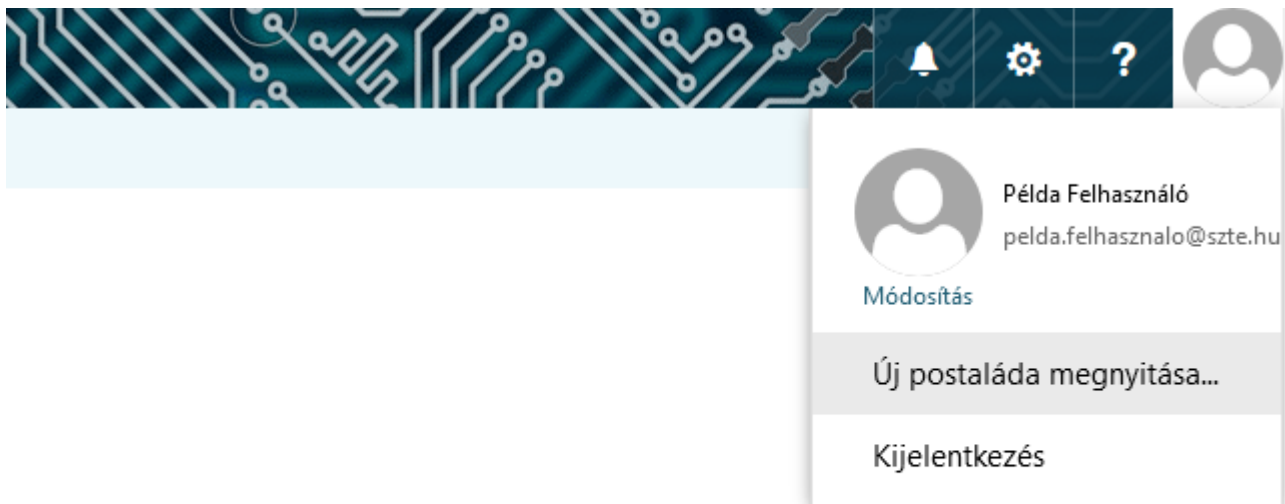


Felhasználónév:  
pelda.felhasznalo

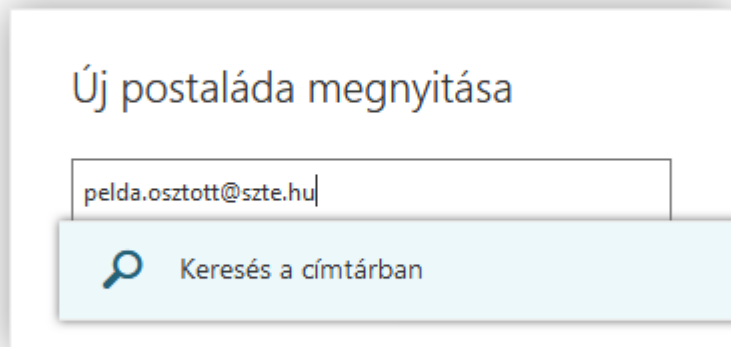
Jelszó:  
••••••••

➔ bejelentkezés

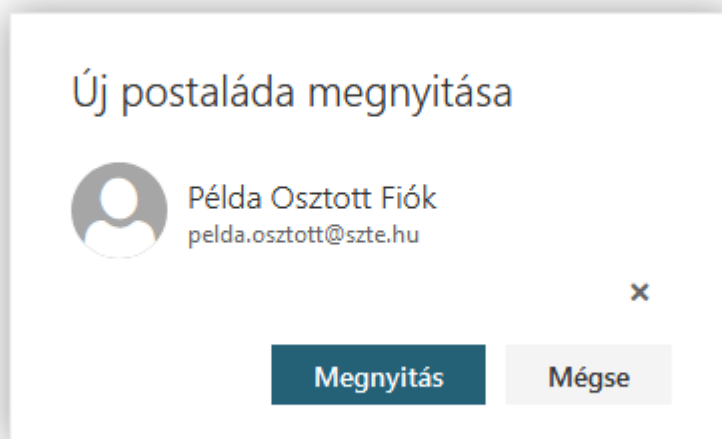
1. Itt az Egyetemtől kapott jelszavas borítékban található azonosító és jelszó páros megadásával tud bejelentkezni



2. Sikeres bejelentkezés után a jobb felső sarokban található ikonra kattintva felbukkanó ablakon az „Új postaláda megnyitása...” opcióra kell kattintani.



3. A megjelenő ablakba be kell írni a megnyitni kívánt postafiók e-mail címét.
4. Ezt követően a „Keresés a címtárban” gombra kattintunk



5. A megjelenő ablakban a „Megnyitás” gombra kattintva meg fog nyílni a megosztott postafiók egy új ablakban