

**SZEGEDI TUDOMÁNYEGYETEM**

**SZEGED**

**A 2011. ÉVI BESZÁMOLÓ  
SZÖVEGES ÉRTÉKELÉSE**

PIR törzsszám: 329815

Honlap címe: [www.u-szeged.hu](http://www.u-szeged.hu)

# Tartalomjegyzék

<b>1. Feladatkör, tevékenység</b> .....	<b>3</b>
1.1. Az intézményről.....	3
1.2. Az Egyetem tevékenységi köre.....	3
1.2.1. Egyetemi oktatás.....	4
1.2.2. Kutatás.....	7
1.2.3. Hallgatólétszám alakulása.....	8
1.2.4. Hallgatói előirányzat felhasználása.....	15
1.2.5. 2011. évi normatív elszámolás.....	16
1.2.6. Hallgatói mobilitás.....	17
1.2.7. Oktatói változások, teljes és részmunkaidős foglalkoztatások.....	22
1.2.8. A Szegedi Tudományegyetem közoktatási intézményeinek bemutatása.....	23
1.2.9. Pályázati aktivitás.....	27
1.2.10. A kutatási tevékenység értékelése.....	28
1.2.11. Egészségügyi szolgáltatás.....	31
1.2.12. Változások az intézményi szolgáltatásban.....	33
1.2.13. Intézményi szerkezeti változások a vezetési területeken 2011-ben.....	37
1.2.14. 2011. évben használt információs rendszerek.....	39
<b>2. Gazdálkodási adatok részletezése</b> .....	<b>40</b>
2.1. Az intézmény főbb kiadási és bevételi előirányzatainak alakulása.....	40
2.1.2. Konkrét, meghatározott feladatokra a tárcától, illetve más fejezettől kapott előirányzatok.....	43
2.2. Az előirányzatok évközi változása, a tényleges teljesítést befolyásoló főbb tényezők.....	44
2.2.1. A személyi juttatások és járulékok előirányzatának alakulása, létszámváltozások.....	44
2.2.2. A dologi kiadások előirányzatának változása.....	48
2.2.3. A felhalmozási kiadások alakulása.....	51
2.2.4. Támogatás értékű működési / felhalmozási kiadások.....	52
2.2.5. Működési / felhalmozási célú pénzeszköz átadás.....	52
2.2.6. Takarékosági intézkedések.....	52
2.3. Az intézményi bevételek alakulása.....	54
2.4. Előirányzat-maradvány.....	55
2.4.1. A 2010. évi előirányzat-maradvány főbb felhasználási jogcímei.....	56
2.4.2. A 2011-ben képződött előirányzat maradvány keletkezésének oka és összetétele:.....	57
2.5. A függő, átfutó, kiegyenlítő kiadások és bevételek okai, azok rendezésére tett intézkedések:.....	57
2.6. A követelések és kötelezettségek állományának alakulása.....	57
2.7. A letéti számla pénzforgalma.....	58
2.8. A Kincstári Egységes Számlán (KESZ) kívül lebonyolított pénzforgalom alakulása.....	58
2.9. A kincstári finanszírozás továbbfejlesztése, az előirányzat gazdálkodási rendszer, a feladatfinanszírozás, a kincstári információ szolgáltatás tapasztalatai.....	58
<b>3. Egyéb</b> .....	<b>59</b>
3.1. A gazdálkodás és a vagyonszerzés összefüggései.....	59
3.2. A költségvetési intézmény vállalkozási tevékenységének bemutatása.....	59
3.3. A költségvetésből kiszervezett tevékenységek, szervezetek helyzete.....	59
3.4. Alapítványokban, közalapítványokban, közhasznú társaságokban, gazdasági társaságokban való részvétel.....	59
3.5. A dolgozók lakásépítésének támogatására fordított pénzeszközök.....	62
3.6.1 A nemzetközi keretprogramok alapján beérkezett pénzeszközök a 2011. évben.....	62
3.6.2. Európai uniós programok bevételei és kiadása.....	62
3.7. Egészségügyi feladatellátás főbb adatai, források felhasználása és a gazdálkodás sajátossága.....	62
<b>4. A költségvetési év gazdálkodásának általános értékelése</b> .....	<b>65</b>

# 1. Feladatkör, tevékenység

## 1.1. Az intézményről

Az intézmény neve: Szegedi Tudományegyetem  
Törzskönyvi azonosító száma (PIR törzsszáma): 329815  
Honlap címe: [www.u-szeged.hu](http://www.u-szeged.hu)

A Szegedi Tudományegyetem Magyarország egyik vezető kutatóegyeteme, a minőségi felsőoktatás elkötelezettje. A dinamizmusáról és alkalmazkodóképességéről ismert intézmény stabilitását a helyesen felépített rendszerek és azok kiváló működése garantálja. A legkülönbözőbb tudományterületeket integráló universitas oktató-kutató-innovatív tevékenysége révén elismert, nagy presztízsű szereplője a magyar felsőoktatásnak. Az integráció nyomán tapasztalható együttműködés eredménye a kihívásoknak megfelelni képes egyetem, melynek sikerei és elismertsége egyaránt szól a tudomány iránt érzett felelősségtudatnak és az egyetemi polgárság teljesítményének.

Az universitas jelmondata – Ahol tudás és szándék találkozik – nem jelent mást, mint a felkészültség és a tettvágy együttes hatékonyságát.

Az egyetem polgárságát összekötő célok eredője közös: a tudomány hatékony művelése és átadása.

## 1.2. Az Egyetem tevékenységi köre

A Szegedi Tudományegyetem (továbbiakban SZTE vagy Egyetem) által ellátott tevékenységi kört az alapokmány tartalmazza.

A három alapfeladat az oktatás, a kutatás és a gyógyítás.

Egyetemen 2011. évben 12 Karon folyt az oktatás és kutatás, az egészségügyi ellátás a Szent-Györgyi Albert Klinikai Központ feladata.

A Szegedi Tudományegyetem (SZTE) 2000. január 1-jén a szegedi és a hódmezővásárhelyi felsőoktatási intézmények integrálódásával jött létre. 2003. szeptember 1-jétől Zeneművészeti Karral, illetve 2007. január 1-jétől a Fogorvostudományi Karral kibővülve, immár 12 kar folytat oktatási – kutatási – művészeti - szolgáltatási és gyógyítási tevékenységet:

- Állam és Jogtudományi Kar (ÁJTK)
- Általános Orvostudományi Kar (ÁOK)
- Bölcsészettudományi Kar (BTK)
- Egészségtudományi és Szociális Képzési Kar (ETSZK)
- Fogorvostudományi Kar (FOK)
- Gazdaságtudományi Kar (GTK)
- Gyógyszerésztudományi Kar (GYTK)
- Juhász Gyula Pedagógusképző Kar (JGYPK)
- Mezőgazdasági Kar (MGK)
- Mérnöki Kar (MK)
- Természettudományi és Informatikai Kar (TTIK)ű
- Zeneművészeti Kar (ZMK)

**Az Egyetem jellemző, átfogó számszerű adatai:** közel 26 000 hallgató és 7 500 egyetemi munkatárs, több mint 66 milliárd Ft-os költségvetési főösszeg, 487 840 m<sup>2</sup> alapterület. A Szegedi Tudományegyetem a legkeresettebb vidéki felsőoktatási intézmény, az Eötvös Lóránd Tudományegyetem után a legtöbben hozzánk adják be jelentkezésüket. A jelentkezők száma az integráció óta folyamatosan 16 000 fő felett van. A külföldi állampolgárságú hallgatók létszáma meghaladja a 2000 főt, közülük legtöbben az Általános Orvostudományi Karon tanulnak.

### 1.2.1. Egyetemi oktatás

Képzésfejlesztési tevékenység értékelése

A Szegedi Tudományegyetem képzésfejlesztési stratégiája alapvető célként tűzi ki a lineáris képzési rendszernek megfelelő képzési portfólió horizontális bővítését mind BSc, mind MSc szinten. Emellett hangsúlyt helyez az egyes képzési szintek közötti átjárhatóság biztosítására, valamint a képzési paletta vertikális bővítésére is, ami a felsőfokú szakképzések és szakirányú továbbképzések valamint az idegen nyelvű képzések számának növekedésében jelenik meg.

**Képzési kínálatunk** felöleli az agrár, a bölcsészettudományi, a gazdaságtudományi, az informatikai, a műszaki, az orvosi és egészségügyi, a társadalomtudományi, a természettudományi, a pedagógusképzés és zeneművészeti területeket.

A Szegedi Tudományegyetem karainak stratégiai tervei külön-külön foglalkoznak az oktatás és a tanulás fejlesztése érdekében végzett kari szintű aktivitásokkal, értve ezalatt például a hallgatói és oktatói mobilitás támogatását, a humán erőforrások fejlesztését, a képzések fejlesztését.

A képzési szerkezet rugalmassága tekintetében kiemelt jelentőségű a kétszintű képzés kialakulásával párhuzamosan, a valamennyi szak valamennyi hallgatója számára elérhető kompetenciát hordozó Választható Universitas tantárgyak arányának megőrzése.

A végzett hallgatók munkaerőpiaci esélyeinek megismerése érdekében a Szegedi Tudományegyetem Diplomás Pályakövetési Rendszer működik, mely az összegyűjtött pályakövetési vizsgálatokkal együtt széles látókörű képet ad a Szegeden végzettek karrierlehetőségeiről.

#### Új feladatok, tartalmi megújulások a képzésben

A Bologna folyamat eredményeképpen a Szegedi Tudományegyetem is megkezdte a többciklusú képzésre való átállást. Az alapképzési szakstruktúra fő elemeire az SZTE minden jogelőd képzés esetén megszerezte az indítási engedélyt, és az első BSc/BA szakok 2005/2006. tanévben elindultak. A lineáris képzés második lépcsőjének számító mesterképzések először a kísérleti jelleggel indított alapszakokhoz kapcsolódóan indultak a 2008/2009-es tanévben. Tömeges indításuk, igazodva a BSc/BA szakok felfutásához, 2009-ben következett be. Jelenleg is zajlik az MSc/MA szakok akkreditációja.

A Szegedi Tudományegyetemen a 289/2005. (XII. 22.) Korm. Rendeletben definiált 14 képzési terület közül egyedül a nemzetvédelmi és katonai képzési területen nem képez hallgatót. A fennmaradó 13 képzési területen mintegy 36 képzési ágában indított 2011/2012 tanévben **BSc**, illetve **MSc** képzéseket az intézmény:

- **agrár képzési területen** agrár műszaki, gazdasági és vidékfejlesztési és informatikus agrármérnök; élelmiszer és kertészmérnök; mezőgazdasági; környezetgazdálkodási és természetvédelmi mérnöki képzési ágakban;
- **bölcsészettudományi képzési területen** magyar; történelem; modern filológia; ókori és keleti filológia; pedagógia és pszichológia; szabad bölcsészet képzési ágban;
- **társadalomtudomány képzési területen** politikatudomány; szociális, társadalomismeret képzési ágban;
- **informatikai képzési területen** informatikai képzési ágban;
- **gazdaságtudományok képzési területen** üzleti képzési ágban;
- **műszaki képzési területen** anyag-, fa és könnyűipari mérnöki; bio-, környezet- és vegyészmérnöki képzési ágban;
- **orvosi és egészségtudományi képzési területen** orvostudományi és egészségtudományi képzési ágban;
- **pedagógusképzés képzési területen** óvodapedagógus, tanító és gyógy-pedagógusképzés képzési ágban;
- **sporttudomány képzési területen** sport és testkultúra képzési ágban;
- **természettudományi képzési területen** élő természettudomány; élettelen természettudomány; föld- és földrajztudományi; környezettudományi és matematika tudományi képzési ágban;
- **művészet képzési területen** zeneművészet képzési ágban;
- **művészetközvetítés képzési területen** zenekultúra és vizuális kultúra képzési ágban.

Az alapképzési szakokra épülően (egyes képzési területeken, illetve képzési ágakban) szerezhető tanári mesterszakon szakképzettség. Jelenleg az egyetemen a tanárképzés közös képzés, melynek diszciplináris részei az anyakarokon (BTK, TTIK, JGYPK, ZMK) vannak, a pedagógiai modul pedig a BTK biztosítja. A tanárképzés felelőse a Bölcsészettudományi Kar.

**A Szegedi Tudományegyetem 2011-ben 36 képzési ágban összesen 10 osztatlan képzési szak (orvos, fogorvos, gyógyszerész, jogász), 112 BSc képzés és 145 MSc képzés indítását hirdette meg. A szakok számának növekedése az elmúlt években** folyamatos, leglátványosabban az MSC szakok számának változását tekintve érhető tetten: míg 2008-ban 33 mesterszak létezett az SZTE-n, 2009-ben már 81, 2010-ben 121, majd 2011-ben 145 képzés várta a hallgatókat.

A BSc/Ba és MSc/Ma szakok mellett az intézményben jelenleg folytak még képzések a hagyományosan meghirdetett szakokon, összesen 149 szakon, melyek többségének kifutása 2009–2011 közötti időszakban realizálódott.

A horizontális bővítés mellett folyamatos a képzési portfólió vertikális bővítése is. Az intézmény felsőfokú szakképzéseinek száma 2011-ben 37, a 2008-as 27-hez képest. Az FSZ képzések mellett az SZTE törekszik a kiegészítő jellegű képzések, a szakirányú továbbképzések számának növelésére is, ennek eredménye, hogy 2011-ben 54 szakirányú továbbképzésből lehetett választani a Szegedi Tudományegyetemen.

**Az intézmény képzési szerkezete  
2011 szeptemberében**

	Képzési forma								
	FSZ	alap	mester	osztatlan	szak- irányú tovább képzés	PhD	Akkredi- tált tanfolya- mi képzés	Előké- szítő képzés	Szak- orvos képzés
ÁJTK	1	6	4	3	11	1	0	0	0
ÁOK	0	0	0	3	3	3	2	2	1
BTK	0	29	57	0	13	5	0	0	0
ETSZK	3	5	0	0		0	0	0	0
FOK	0	0	0	2		1	0	0	0
GTK	0	4	8	0	9	1	0	0	0
GYTK	0	0	0	2		1	0	0	0
JGYPK	29	27	38	0	6	0	0	0	0
MK	0	12	3	0	3	0	0	0	0
MGK	4	4	0	0	1	0	0	0	0
TTIK	0	24	30	0	3	7	0	0	0
ZMK	0	1	5	0	5	0	0	0	0
<b>SZTE</b>	<b>37</b>	<b>112</b>	<b>145</b>	<b>10</b>	<b>54</b>	<b>19</b>	<b>2</b>	<b>2</b>	<b>1</b>

**Szélesítendő a képzési palettát, a Szegedi Tudományegyetem szakirányú továbbképzések indításával reagál a kiegészítő jellegű képzések iránti piaci keresletre.** A szakirányú továbbképzések megteremtik a lehetőséget az alapidplomához kapcsolódó speciális szakképzettség megszerzésére. Valamennyi karon, így a képzési ágak teljes vertikumában nyújt az intézmény ilyen típusú képzést.

Az oktatói és hallgatói mobilitás erősödése megteremti az alapot a részképzések vagy teljes idejű képzések idegen nyelven történő meghirdetésére és oktatására. Az idegennyelvű képzések száma 2010/2011-ben nem változott. Jelenleg a Szegedi Tudományegyetemen az Általános Orvostudományi Kar, a Fogorvostudományi Kar és Gyógyszerésztudományi Kar képzésein belül van mód **12 féléves orvos-, 10 féléves fogorvos- és gyógyszerészképzésre angol nyelven, valamint 4 féléves orvosi alapképzésre német nyelven,** mely képzésekre a világ minden pontjáról érkeznek külföldi hallgatók. Az Állam- és Jogtudományi Karon 4-6 féléves képzések kerülnek meghirdetésre megfelelő létszám esetén francia, angol és német nyelven.

Idegennyelvű (angol, német, francia, olasz, spanyol, szlavisztika stb.) képzési programokat indít a Bölcsészettudományi Kar. A Zeneművészeti Karon 1 alapszak és több mester szak szakirányán van lehetőség idegen nyelven tanulni.

A külföldi és hazai hallgatók számára meghirdetett idegen nyelvi képzések mellett az ERASMUS program keretében Szegedre érkező hallgatók számára évről évre bővülő kurzuskínálat áll rendelkezésre, többségében angol nyelven.

### **Doktori képzés volumene és eredményessége**

A Szegedi Tudományegyetem a Kutatóegyetemi Kiválósági Központ címet nyert, majd 2011-ben ehhez a címhez szorosan kapcsolódva a „Kiválósági Központ-hoz kiváló utánpótlás elv” által vezérelve célként tűztük ki a Kutatóegyetemi Kiválósági Központ (KKK) hosszú távú szakmai fenntarthatóságát és tudományos bázisának kiszélesítését. A doktori képzés tehát szinergikus illeszkedésre törekszik az SZTE kutatási portfóliójához.

A Szegedi Tudományegyetem két jogelőd egyetemén a kezdetektől, 1993-tól folyik szervezett doktori képzés. A 2000-ben létrejött egységes egyetemen előbb zökkenőmentesen tovább működtek a korábban akkreditált doktori programok, majd a jogszabályoknak megfelelően átalakultak egy-egy tudományágot lefedő doktori iskolákká. A legfiatalabb doktori iskola, az Informatikai Doktori Iskola 2009-ben kezdte meg működését, mellyel együtt az egyetem keretein belül öt tudományterületen (bölcészettudományok, orvos- és gyógyszer-tudományok, műszaki tudományok, társadalomtudományok és természettudományok) 19 doktori iskola működik.

A tizenkilenc doktori iskolában 2011 őszén 706 hallgató vett részt képzésben, melyből 382 fő államilag finanszírozott, 324 fő egyéb finanszírozású státuszban. Évente az intézményben több, mint 150-200 fő szerez doktori címet (2011-ben 172 fő szerzett doktori címet). Név szerint az alábbi doktori iskolák működnek az Egyetemen:

- Állam- és Jogtudományi Doktori Iskola;
- Biológia Doktori Iskola;
- Elméleti Orvostudományok Doktori Iskola;
- Filozófia Doktori Iskola.
- Fizika Doktori Iskola;
- Földtudományok Doktori Iskola;
- Gyógyszer-tudományok Doktori Iskola;
- Informatikai Doktori Iskola;
- Interdiszciplináris Orvostudományok Doktori Iskola;
- Irodalomtudományi Doktori Iskola;
- Kémia Doktori Iskola;
- Klinikai Orvostudomány Doktori Iskola,
- Környezettudományi Doktori Iskola;
- Közgazdaságtani Doktori Iskola;
- Matematika- és Számítástudomány Doktori Iskola,
- Multidiszciplináris Orvostudományok Doktori Iskola;
- Neveléstudományi Doktori Iskola;
- Nyelvtudományi Doktori Iskola;
- Történettudományi Doktori Iskola;

### **1.2.2. Kutatás**

#### **Kutatás-fejlesztési és képzési portfólió szinergiái**

A Szegedi Tudományegyetemnek az oktatástól elválaszthatatlan feladata a nemzetközileg is versenyképes kutatás művelése, a kutatóegyetemi jelleg megőrzése.

Az egyetem **kutatási tevékenysége** nemzetközi szinten jelentős, hazai mércével meghatározó jelentőségű. Az intézmény kutatói az elmúlt 6 évben hozzávetőlegesen 36 000 közleményt jelentettek meg, túlnyomórészt rangos folyóiratokban, hazai és nemzetközi konferenciák keretében. Jelentős az ipari partnerek megrendelése teljesítése érdekében végrehajtott alkalmazott kutatási tevékenység, mely az elmúlt három év átlagában több mint 1 000 millió Ft-os évi értékteremtést jelentett. Ennek fontosabb területei: lézerek diagnosztikai és anyagtudományi alkalmazásai; orvosi diagnosztikai rendszerek; farmakológiai és gyógyszerkémi hatóanyag-fejlesztés; fitokémia; biotechnológia; környezettechnológiai célú, anyagtudományi és társadalomtudományi kutatások.

A kutatási és képzési portfólió tudatos illesztésére, és ebből adódóan a szinergia hatások érvényesítésére törekszünk. Ennek elsődleges megnyilvánulási formája a kiemelt kutatási területekhez illeszkedő doktori képzés megvalósítása, valamint a következő szinten a tudományos diákkör műhelyek és a szakkollégiumok doktori iskolák portfóliójához történő illesztése. Ez a folyamat 2011-ben indult be a Szegedi Tudományegyetemen, azonban a teljes szinergia kihasználásához további munka szükséges.

A Szegedi Tudományegyetem a minőségfejlesztési rendszer fejlesztése érdekében – az előző akkreditáció során jelzett módon – 2003-ban kezdeményezett átfogó programot, melynek eredményeképpen 2004 és 2006 között a Tessedik Sámuel Főiskolával és az Eötvös József Főiskolával együttműködésben a jelenleg alkalmazott minőségirányítási keretrendszer alapmodelljét és alapvető elemeit hoztuk létre. Ezen alapmodell mentén végzett fejlesztések eredményét 2009-ben az Oktatási és Kulturális Miniszter Felsőoktatási Minőségi Díj adományozásával ismerte el. Egyetemen folyó magas színvonalú kutatási – kutatás-fejlesztési – oktatási és tudományos munka és eredményeink értékelése alapján 2010-ben négy másik felsőoktatási intézménnyel együtt „kutatóegyetemi” címet kaptunk.

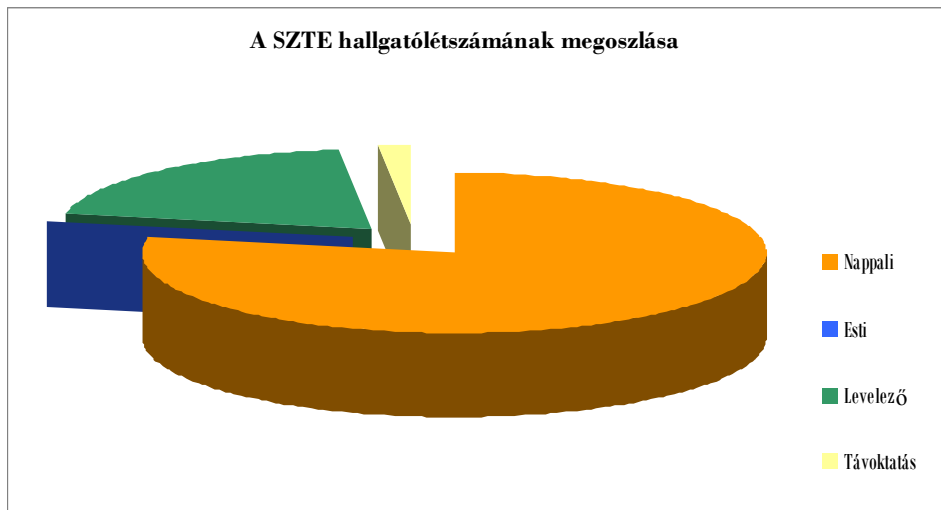
### **1.2.3. Hallgatólétszám alakulása**

2011. évben a Szegedi Tudományegyetem éves átlagos hallgatói létszáma 25.775 fő, ami a 2010. évi 26 018 főhöz viszonyítva 243 fő csökkenést jelent. A tavaszi félévben 24.503 fő hallgatói létszámhoz képest az őszi félévben már 27.046 fő folytatta tanulmányait.

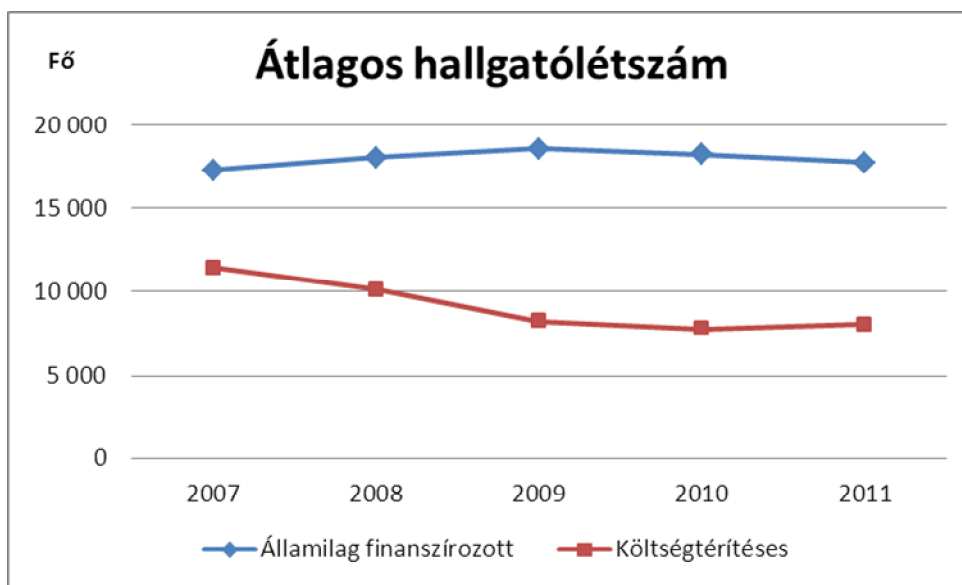
A hallgatók 77,98 %-a nappali, 20,40 %-a pedig levelező tagozatra jár. A távoktatásban résztvevők és az esti tagozatos hallgatók aránya együttesen 1,62 %.

A létszámmegoszlást az alábbi kördiagramon szemléltetjük:





2011. évben a hallgatók 68,79 %-a államilag finanszírozott képzésben folytatja tanulmányait, 31,21 % a költségtérítéses hallgatók aránya. 2009. évig enyhe növekedés volt tapasztalható az állami finanszírozott hallgatói létszámban. A kedvező tendencia 2010. évben megváltozott, csökkenés következett be. Évek óta tartó erőteljes csökkenés figyelhető meg a költségtérítéses képzésben résztvevő hallgatók létszámában is.

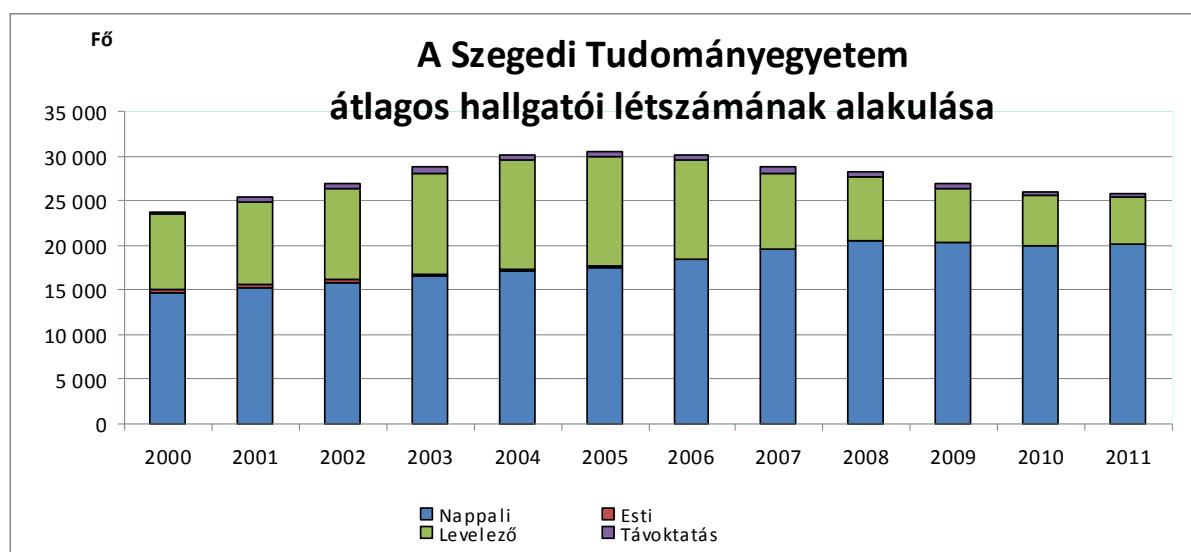


Az integráció óta visszaszorulóban vannak az esti képzések (434 fő helyett a tavalyi évben csupán 20 fő), a távoktatáson a valaha is elért legmagasabb hallgatói létszám is csak 672 fő volt (2005-ben), míg 2011-ben 397 fő tanult távoktatás tagozaton.

Az Egyetem éves átlagos hallgatólétszáma az alábbi táblázatban és diagramon szemléltetett módon alakult a 2000. évben bekövetkezett integráció óta.

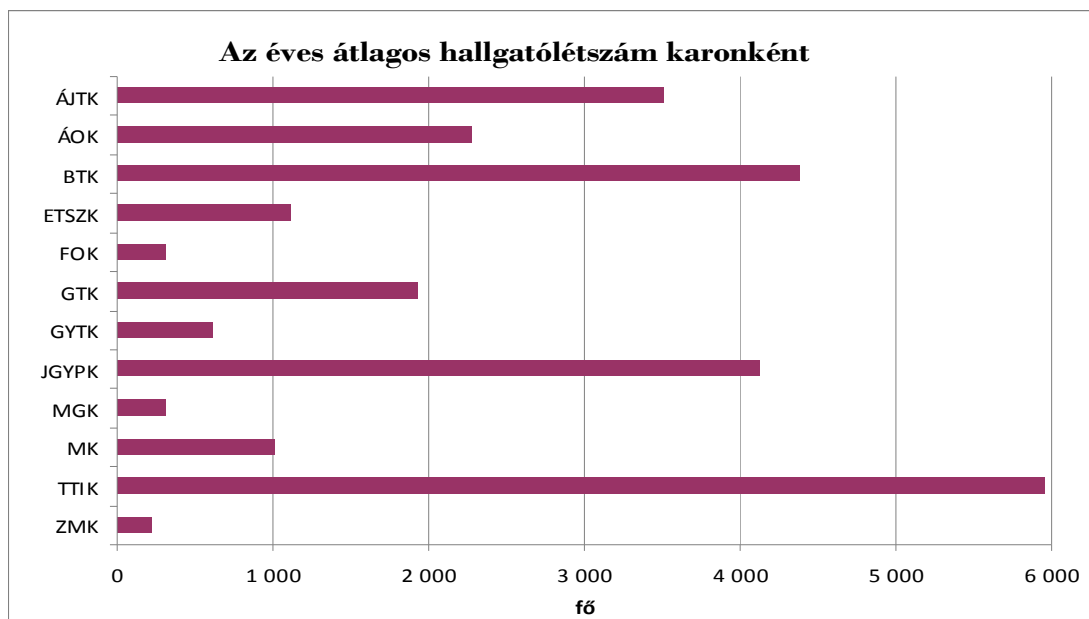
fő

Tagozat	2000	2001	2002	2003	2004	2005	2006	2007	2008	2009	2010	2011
Nappali	14 703	15 255	15 718	16 499	17 056	17 536	18 364	19 489	20 426	20 239	19 992	20 100
Esti	434	413	400	288	208	172	92	42	34	22	25	20
Levelező	8 330	9 185	10 186	11 335	12 270	12 124	11 003	8 553	7 124	6 026	5 559	5 259
Távoktatás	333	478	560	647	668	672	651	622	578	540	442	397
<b>Összesen</b>	<b>23 800</b>	<b>25 330</b>	<b>26 864</b>	<b>28 768</b>	<b>30 200</b>	<b>30 503</b>	<b>30 110</b>	<b>28 706</b>	<b>28 162</b>	<b>26 827</b>	<b>26 018</b>	<b>25 775</b>

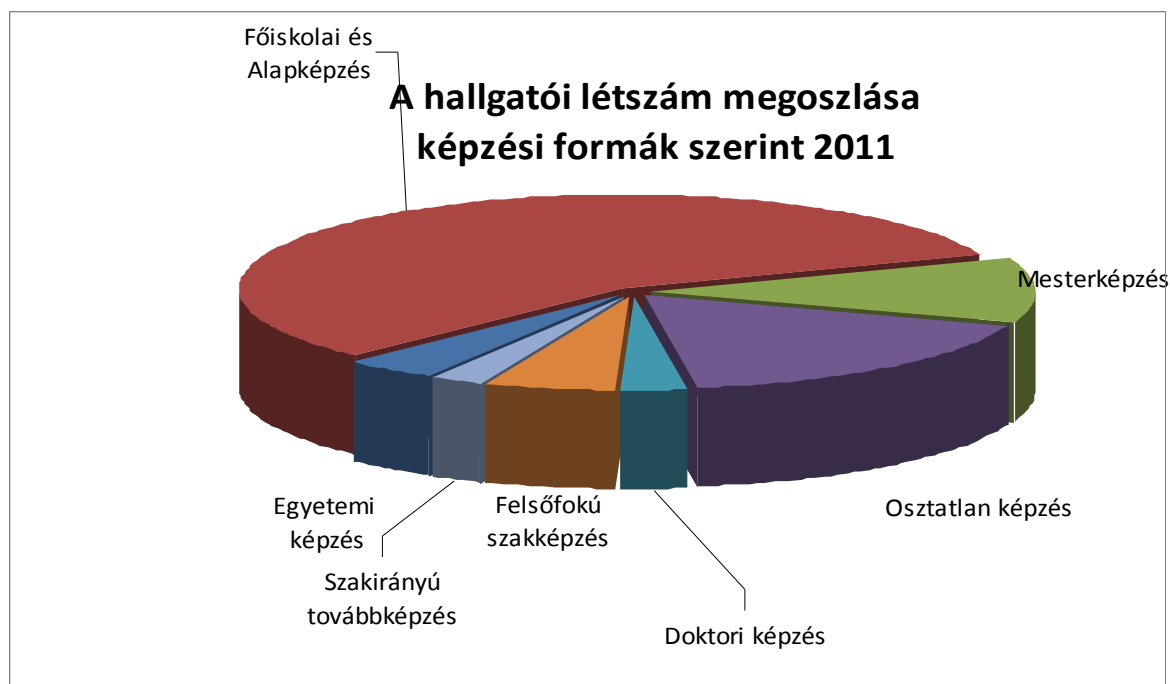


Az elmúlt 6 évben a teljes egyetemre jellemző hallgatólétszám-csökkenéssel szemben az ÁOK és a FOK hallgatói létszáma egyenletesen növekszik.

A Szegedi Tudományegyetem 4 nagy karán (ÁJTK, BTK, JGYPK és TTIK) tanul a hallgatók közel 70 %-a. Az ÁOK-án és a GTK-án együttesen a hallgatók több, mint 16 %-a folytatja tanulmányait, míg az ETSZK és az MK együttesen 8 % körüli részt tudhat magáénak. Az Egyetem hallgatói létszámának szűk 6 %-a folytatja tanulmányait a FOK, a GYTK, az MGK és a ZMK karokon együttesen.



A 2011. évi márciusi és októberi statisztika átlaga alapján egyetemi szintű képzésben 998 hallgató vett részt. Főiskolai és alapképzésen 14.659 főt oktattak. Osztatlan képzésben 4.522 fő, a mesterképzésben 2.910 fő vett részt. A doktoranduszok létszáma 2000. óta erőteljes növekedést mutat: 277 fő helyett immár 692 főt képeztek idén. A szakirányú továbbképzés viszonylag csekély létszámmal (566 fővel) járul hozzá a képzési palettához. 2011. évben a felsőfokú szakképzésben résztvevők létszáma átlagosan 1.428 hallgató volt.



## Hallgatólétszám képzés szerinti megoszlása – 2011

fő

	2011.03.15	2010.11.15	Átl.hallg. létsz.	Nappalira átsz.átl.h.l.
<b>Egyetemi képzés</b>	<b>1 324,00</b>	<b>672,00</b>	<b>998,00</b>	<b>907,00</b>
-Nappali	1 099,00	533,00	816,00	816,00
-Esti	0,00	0,00	0,00	0,00
-Levelező	225,00	139,00	182,00	91,00
-Távoktatás	0,00	0,00	0,00	0,00
<b>Főiskolai és Alapképzés</b>	<b>13 888,00</b>	<b>15 429,00</b>	<b>14 658,50</b>	<b>13 155,75</b>
-Nappali	11 064,00	12 242,00	11 653,00	11 653,00
-Esti	0,00	0,00	0,00	0,00
-Levelező	2 463,00	2 755,00	2 609,00	1 304,50
-Távoktatás	361,00	432,00	396,50	198,25
<b>Mesterképzés</b>	<b>2 685,00</b>	<b>3 135,00</b>	<b>2 910,00</b>	<b>2 323,75</b>
-Nappali	1 547,00	1 928,00	1 737,50	1 737,50
-Esti	0,00	0,00	0,00	0,00
-Levelező	1 138,00	1 207,00	1 172,50	586,25
-Távoktatás	0,00	0,00	0,00	0,00
<b>Osztatlan képzés</b>	<b>4 152,00</b>	<b>4 891,00</b>	<b>4 521,50</b>	<b>4 112,50</b>
-Nappali	3 397,00	4 010,00	3 703,50	3 703,50
-Esti	0,00	0,00	0,00	0,00
-Levelező	755,00	881,00	818,00	409,00
-Távoktatás	0,00	0,00	0,00	0,00
<b>Doktori képzés (csak nappali)</b>	<b>650,00</b>	<b>733,00</b>	<b>691,50</b>	<b>691,50</b>
<b>Felsőfokú szakképzés</b>	<b>1 345,00</b>	<b>1 512,00</b>	<b>1 428,50</b>	<b>1 421,00</b>
-Nappali	1 337,00	1 490,00	1 413,50	1 413,50
-Esti	0,00	0,00	0,00	0,00
-Levelező	8,00	22,00	15,00	7,50
-Távoktatás	0,00	0,00	0,00	0,00
<b>Szakirányú továbbképzés</b>	<b>459,00</b>	<b>674,00</b>	<b>566,50</b>	<b>325,75</b>
-Nappali	91,00	79,00	85,00	85,00
-Esti	13,00	26,00	19,50	9,75
-Levelező	355,00	569,00	462,00	231,00
-Távoktatás	0,00	0,00	0,00	0,00
<b>ÖSSZESEN</b>	<b>24 503,00</b>	<b>27 046,00</b>	<b>25 774,50</b>	<b>22 937,25</b>

<b>Államilag finanszírozott</b>	<b>16 994,00</b>	<b>18 469,00</b>	<b>17 731,50</b>	<b>17 192,00</b>
<b>Költségtérítéses</b>	<b>7 509,00</b>	<b>8 577,00</b>	<b>8 043,00</b>	<b>5 745,25</b>
<b>Ebből:</b>				
Doktori képzés (csak nappali)			691,50	691,50
-államilag finanszírozott	341,00	387,00	364,00	364,00
-költségtérítéses	309,00	346,00	327,50	327,50

<b>Nappali</b>	19 185,00	21 015,00	20 100,00	20 100,00
<b>Esti</b>	13,00	26,00	19,50	9,75
<b>Levelező</b>	4 944,00	5 573,00	5 258,50	2 629,25
<b>Távoktatás</b>	361,00	432,00	396,50	198,25
<b>ÖSSZESEN</b>	<b>24 503,00</b>	<b>27 046,00</b>	<b>25 774,50</b>	<b>22 937,25</b>

**SZEGEDI TUDOMÁNYEGYETEM**

**HALLGATÓI LÉTSZÁM**

**2011.**

KAROK	Nappali				Esti				Levelező				Távoktatás			
	2011. 03.15	2011. 10.15	Átl.hallg. létsz.	Nappalira átsz. átlagos létszám	2011. 03.15	2011. 10.15	Átl.hallg. létsz.	Nappalira átsz. átlagos létszám	2011. 03.15	2011. 10.15	Átl.hallg. létsz.	Nappalira átsz. átlagos létszám	2011. 03.15	2011. 10.15	Átl.hallg. létsz.	Nappalira átsz. átlagos létszám
<b>ÁJTK</b>	2 082,00	2 317,00	2 199,50	2 199,50			0,00	0,00	1 270,00	1 354,00	1 312,00	656,00			0,00	0,00
<b>ÁOK</b>	2 197,00	2 353,00	2 275,00	2 275,00			0,00	0,00			0,00	0,00			0,00	0,00
<b>BTK</b>	3 158,00	3 334,00	3 246,00	3 246,00	13,00	26,00	19,50	9,75	1 067,00	1 167,00	1 117,00	558,50			0,00	0,00
<b>ETSZK</b>	781,00	904,00	842,50	842,50			0,00	0,00	250,00	301,00	275,50	137,75			0,00	0,00
<b>FOK</b>	298,00	322,00	310,00	310,00			0,00	0,00			0,00	0,00			0,00	0,00
<b>GTK</b>	1 159,00	1 305,00	1 232,00	1 232,00			0,00	0,00	309,00	285,00	297,00	148,50	361,00	432,00	396,50	198,25
<b>GYTK</b>	609,00	632,00	620,50	620,50			0,00	0,00			0,00	0,00			0,00	0,00
<b>JGYPK</b>	2 974,00	3 264,00	3 119,00	3 119,00			0,00	0,00	991,00	1 037,00	1 014,00	507,00			0,00	0,00
<b>MGK</b>	145,00	205,00	175,00	175,00			0,00	0,00	107,00	162,00	134,50	67,25	0,00		0,00	0,00
<b>MK</b>	604,00	861,00	732,50	732,50			0,00	0,00	231,00	335,00	283,00	141,50			0,00	0,00
<b>TTIK</b>	4 956,00	5 319,00	5 137,50	5 137,50			0,00	0,00	708,00	917,00	812,50	406,25			0,00	0,00
<b>ZMK</b>	222,00	199,00	210,50	210,50			0,00	0,00	11,00	15,00	13,00	6,50			0,00	0,00
<b>ÖSSZESEN</b>	<b>19 185,00</b>	<b>21 015,00</b>	<b>20 100,00</b>	<b>20 100,00</b>	<b>13,00</b>	<b>26,00</b>	<b>19,50</b>	<b>9,75</b>	<b>4 944,00</b>	<b>5 573,00</b>	<b>5 258,50</b>	<b>2 629,25</b>	<b>361,00</b>	<b>432,00</b>	<b>396,50</b>	<b>198,25</b>

KAROK	Összesen				2011. 03.15 nappalira átszámít ott	2011. 10.15 nappalira átszámít ott	Megoszlás	
	2011. 03.15	2011. 10.15	Átl.hallg. létsz.	Nappalir a átsz.átl.h .l.			Átlag- létszám	Nappalira átszámít ott átlag- létszám
<b>ÁJTK</b>	3 352,00	3 671,00	3 511,50	2 855,50	2 717,00	2 994,00	13,62%	12,45%
<b>ÁOK</b>	2 197,00	2 353,00	2 275,00	2 275,00	2 197,00	2 353,00	8,83%	9,92%
<b>BTK</b>	4 238,00	4 527,00	4 382,50	3 814,25	3 698,00	3 930,50	17,00%	16,63%
<b>ESZTK</b>	1 031,00	1 205,00	1 118,00	980,25	906,00	1 054,50	4,34%	4,27%
<b>FOK</b>	298,00	322,00	310,00	310,00	298,00	322,00	1,20%	1,35%
<b>GTK</b>	1 829,00	2 022,00	1 925,50	1 578,75	1 494,00	1 663,50	7,47%	6,88%
<b>GYTK</b>	609,00	632,00	620,50	620,50	609,00	632,00	2,41%	2,71%
<b>JGYPK</b>	3 965,00	4 301,00	4 133,00	3 626,00	3 469,50	3 782,50	16,04%	15,81%
<b>MGK</b>	252,00	367,00	309,50	242,25	198,50	286,00	1,20%	1,06%
<b>MK</b>	835,00	1 196,00	1 015,50	874,00	719,50	1 028,50	3,94%	3,81%
<b>TTIK</b>	5 664,00	6 236,00	5 950,00	5 543,75	5 310,00	5 777,50	23,08%	24,17%
<b>ZMK</b>	233,00	214,00	223,50	217,00	227,50	206,50	0,87%	0,95%
<b>ÖSSZESEN</b>	<b>24 503,00</b>	<b>27 046,00</b>	<b>25 774,50</b>	<b>22 937,25</b>	<b>21 844,00</b>	<b>24 030,50</b>	<b>100,00%</b>	<b>100,00%</b>

#### 1.2.4. Hallgatói előirányzat felhasználása

A 119 eFt/fő hallgatói normatíva a 2011. évben éves átlagos szinten 15 350,5 fő után jár az SZTE részére, ami 1 826 710 eFt-ot jelent. Az 1 892 100 eFt a rendelkezésre álló előirányzat így ezen a **jogcímen 65 390 eFt visszafizetési kötelezettség keletkezett.**

Államilag finanszírozott doktori képzésben folytatta tanulmányait a tavaszi félévben 341, az őszi félévben 387 fő. Az Egyetem jogosultsága a doktorandusz ösztöndíjak tekintetében így 397 296 eFt, **amely 8 928 eFt-tal alacsonyabb**, mint a költségvetésben tervezett 406 224 eFt.

#### Köztársasági ösztöndíjak

Köztársasági ösztöndíjra 46 920 eFt állt rendelkezésre a 2011. évi költségvetésben.

A Szegedi Tudományegyetemen a 2011. év tavaszi félévében átlagosan 125, az őszi félévben átlagosan 124 fő volt köztársasági ösztöndíjra jogosult. A hallgatók havonta 34 eFt-ot kaptak. A teljes évre vonatkozóan így 42 364 eFt került kifizetésre. Így ezen a **jogcímen további 4 556 eFt visszafizetési kötelezettség terheli a Szegedi Tudományegyetemet.**

#### Egyéb ösztöndíjak

**Bursa ösztöndíjat** a tavaszi félévre 3 452 fő, az őszi félévre 2 997 fő nyert, melyre az SZTE 124 633 eFt-ot fizetett ki NEFMI támogatásból. Mivel Bursa ösztöndíjra 134 000 eFt állt rendelkezésre, így ez az Egyetemnek **9 367 eFt visszafizetési kötelezettséget jelent.**

**Miniszteri ösztöndíjban** 16 fő részképzésre érkező határon túli hallgató részesült a tavaszi félévben, az őszi félévben 4 fő, és ezen felül 1 doktorandusz; ők összesen 34 hónapot töltöttek a szegedi felsőoktatási intézményben. Teljes tanévre Miniszteri ösztöndíjat nyert hallgatók létszáma a tavaszi félévben 198 fő, az őszi félévben 211 fő. A rendelkezésre álló 41 000 eFt helyett így a részképzősökre és teljes idejű képzésben résztvevőkre összesen 38 110 eFt lett kifizetve; ezzel az Egyetemnek további **2 890 eFt visszafizetési kötelezettsége** áll fenn a Miniszteri ösztöndíjak tekintetében.

#### Kollégiumi támogatás – szociális viszonyok

A statisztika szerint márciusban 3 468, októberben 3 541 nappali tagozatos, államilag finanszírozott hallgató kapott kollégiumi ellátást. A kollégiumi normatívát a 2011. év során 116,5 eFt/fő összegben állapította meg a költségvetési törvény. A fentiek alapján **408 274 eFt támogatás** illeti meg az Egyetemet. A rendelkezésre álló 460 175 eFt-ból így **51 901 eFt visszautalandó.**

Lakhatási támogatásra jogosult létszám a két félévben 8 321, illetve 9 175 fő volt, ezen létszám után 524 880 eFt illeti meg az Egyetemet. A rendelkezésre álló 516 000 eFt -on túl **további 8 880 eFt-ra jogosult** az SZTE.

A lakhatási támogatás előirányzata mintegy 50%-a az 51/2007. Korm rendelet előírásainak megfelelően szociális ösztöndíjak kifizetésére került felhasználásra, a fennmaradó összeg a jövőben megvalósítani tervezett kollégium fejlesztésekre lekötésre került.

#### Jegyzettámogatás, sport, kultúra támogatás

A tankönyv- és jegyzettámogatás, valamint a sport és kulturális tevékenységek normatívája 11,9 eFt/fő/év volt, melyet éves átlagos szinten 15 706,5 hallgató után igényelhetette az SZTE, amely összesen 186 907 eFt-ot jelent. A 193 542 eFt rendelkezésre álló összegből tehát **6 635 eFt a visszafizetési kötelezettség** az Egyetem.

A tankönyv és jegyzettámogatás hallgatókra fordítható keretösszege – a rendeket előírásainak figyelembe vételével – szociális alapon, elektronikus utalvány formájában került kiosztásra a hallgatóknak. Az elektronikus tankönyv és jegyzettámogatási rendszerbe valamennyi kar bekapcsolódott, a beváltás öt akkreditált beváltóhelyen történt. A beváltáshoz szükséges bolti háttérrel az adott beváltóhely, az elektronikus rendszer informatikai fejlesztéseit valamint a napi, üzemszerű működtetéshez szükséges informatikai háttérrel a Hallgatói Szolgáltató Iroda saját forrásai terhére alakította ki és biztosítja.

2011. évben a hallgatói juttatási és térítési szabályzat korábbi módosításával összhangban újabb keretek (pl. közéleti ösztöndíj) összevonása és összegyetemi kezelése valósult meg.

A sport és kulturális cél támogatási keretösszeg terhére több száz hallgatói program valósult meg, ezek közül az Egyetemi Tavasz, az Ősz Kulturális Fesztivál, a Szegedi Egyetemi Fesztivál, a SZTEhetségkutató emelhető ki.

E mellett nem csak konkrét rendezvények, hanem öntevékeny csoportok, egyesületek tevékenységét is támogatták ezen keretek terhére.

A fentiek alapján összességében **3 549 174 eFt hallgatókkal kapcsolatos normatív támogatásra jogosult az Egyetem**, ami 140 787 eFt-tal alacsonyabb összeg, mint a rendelkezésre álló 3 689 961 eFt.

### **1.2.5. 2011. évi normatív elszámolás**

Az egyetem normatív támogatásának meghatározása az 50/2008-as Kormányrendelet képzési és tudományos célú normatívái szerint történik.

Az államilag finanszírozott szakcsoportonkénti hallgatói létszám alapján 2011. évben az Egyetem 6 953 885 eFt képzési támogatásra volt jogosult, ami 87.3 %-os finanszírozottság mellett 6 070 741 eFt. A költségvetésben a rendelkezésre álló összeg 5 732 571 eFt, így 338 170 eFt összegű többlettámogatás illeti meg az intézményt.

A tudományos célú támogatás mértéke oktatók, kutatók, doktoranduszok létszámának, valamint a megszerzett illetve odaitélt fokozatok függvénye. Tudományos támogatás esetében 3 732 853 eFt-ra jogosult az Egyetem, a finanszírozottsági szint figyelembe vételével a jogosultság mértéke 3 258 781 eFt-ra csökkent. 2011. évben rendelkezésre álló 3 388 13eFt 129 232 eFt-tal magasabb összeg, ami visszafizetési kötelezettséget jelent.

A rendelkezésre álló fenntartói támogatás 3 031 497 eFt, ami az eredeti előirányzat 1025/2011. kormány határozat alapján elvonással csökkentett összege. A támogatás finanszírozott mértéke 3 030 523 eFt, így 974 eFt többlettámogatásra jogosult az Egyetem.

Speciális programjaink:

- anyanyelvi lektorok
- kis szakok
- Gyes-gyed
- OSJER mérőállomás
- tűzvédelem
- nemzetiségi kiegészítő támogatás
- fogyatékossgal élők kiegészítő támogatása
- tanüzemek kiegészítő támogatás
- arborétum támogatása
- egészségügy kiegészítő támogatás



A fenti programokra összesen 730 142 eFt állt rendelkezésre, 716 929 eFt illeti meg az Egyetemet, 13 213 eFt a visszafizetési kötelezettség.

A normatív elszámolás alapján az Egyetem alulfinanszírozott, 194 751 eFt többlettámogatásra jogosult.

## **1.2.6. Hallgatói mobilitás**

### **I. ERASMUS program**

A nemzetközi képzési csereprogramok közül az Európai Unió által támogatott LLP ERASMUS (Egész Életen Át Tartó Tanulás Program ERASMUS alprogramja) és a CEEPUS (Közép-Európai Felsőoktatási Csereprogram) nyújtja a legnagyobb számú és legnépszerűbb mobilitási lehetőséget mind a diákok, mind az oktatók részére. **Az LLP ERASMUS program keretében a Szegedi Tudományegyetemnek 30 ország 306 városában 423 felsőoktatási intézményével 793 bilaterális szerződése van.**

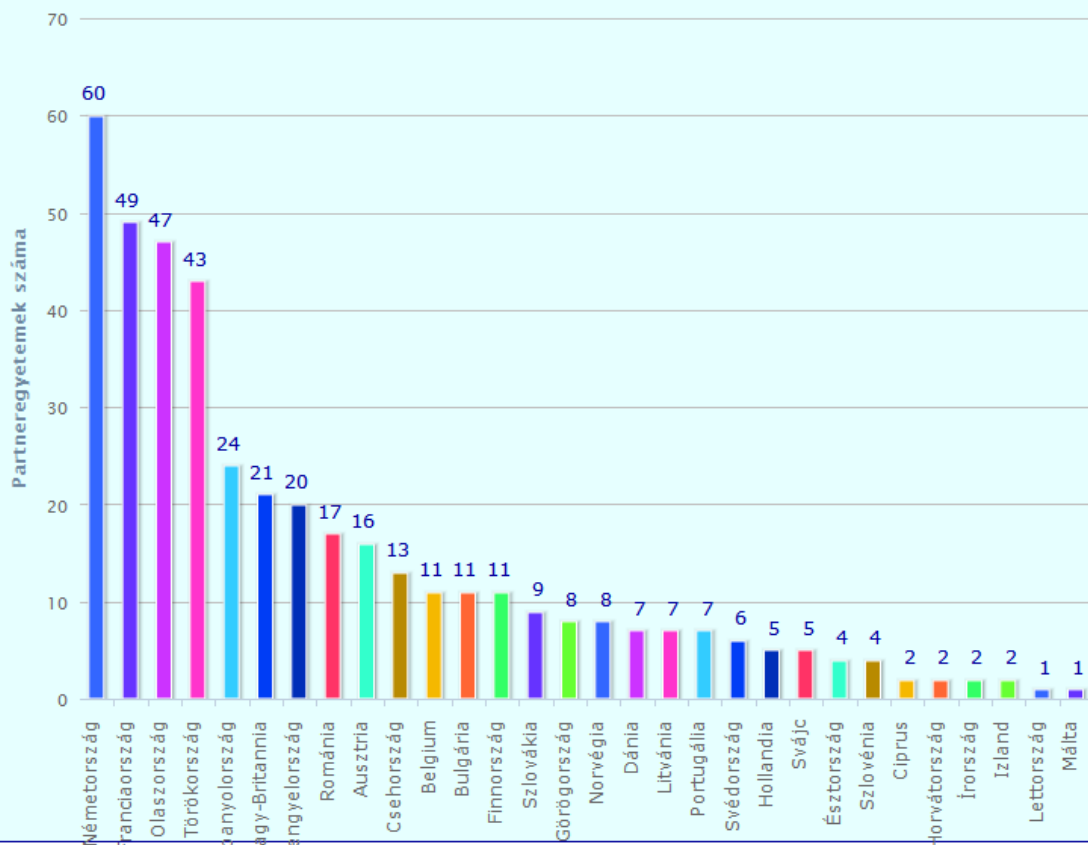
### **II. CEEPUS program**

Az SZTE a CEEPUS programnak is tevékeny résztvevője: 8 hálózaton belül 15 ország **59** partneregyetemével folytatunk hallgatói és oktatói cserét, szervezünk intenzív programokat. A mobilitások mellett oktatóink a CEEPUS hálózatokban közös tantervek kidolgozásán és bevezetésén is dolgoznak.

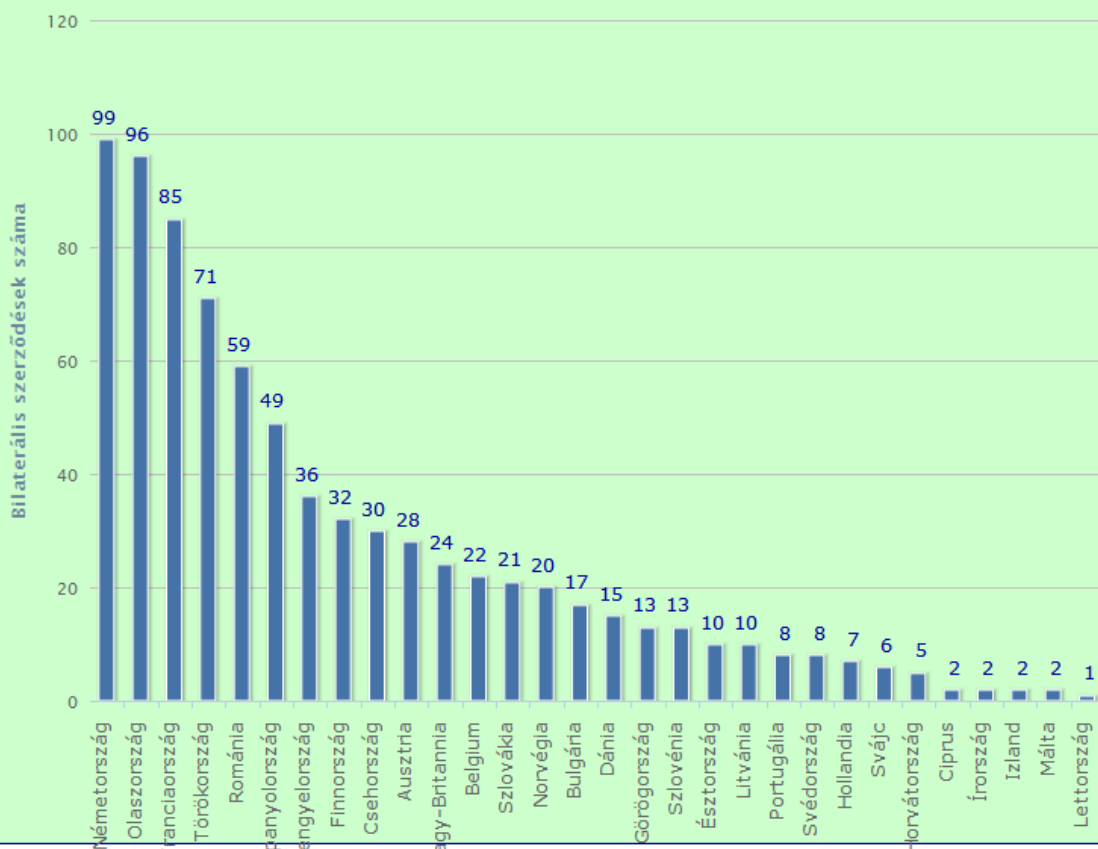
### **III. Intézményi kapcsolatok**

Intézményi szinten a Szegedi Tudományegyetemnek világszerte **30** ország **68** egyetemével van kétoldalú, intézményi szintű együttműködési megállapodása, ezen kívül évente több száz oktatónk és kutatónk tart előadásokat vendégoktatóként, konferenciák előadójaként, vagy folytat kutatásokat nemzetközi projektek keretében.

Az SZTE partneregyetemei országonkénti bontásban (összesen: 423 partneregyetem)



Az SZTE bilaterális szerződéseit országonkénti bontásban (összesen: 793 szerződés)



### Az SZTE hallgatói mobilitási adatai (2011. év)

#### Részképzés: Kiutazó hallgatók országonként /fő/

	A	B	BG	CH	CY	CZ	D	DK	E	EE	F	GR	I	IRL	IS	LT	LV	MT	N	NL	P	PL	RO	S	SF	SI	SK	TR	UK	Összesen
2011. I.	17	5	2	1	2	7	41	10	19	0	28	1	27	0	0	0	0	0	5	0	2	7	2	1	8	1	0	6	9	201
2011. II.	10	7	2	0	5	8	42	1	15	2	36	2	34	0	0	2	0	3	7	5	4	0	0	10	2	0	9	4	210	
Összesen:	27	12	4	1	7	15	83	11	34	2	64	3	61	0	0	2	0	3	12	5	6	7	2	1	18	3	0	15	13	411

#### ERASMUS részképzés: Kiutazó hallgatók országonként /hónap/

	A	B	BG	CH	CY	CZ	D	DK	E	EE	F	GR	I	IRL	IS	LT	LV	MT	N	NL	P	PL	RO	S	SF	SI	SK	TR	UK	Összesen
2011. I.	41	13	2	1	2	18	124	26	52	0	70	1	86	0	0	0	0	10	4	2	13	8	5	35	5	0	10	36	564	
2011. II.	33	27	7	0	20	32	137	4	56	8	138	6	109	0	0	8	0	9	30	18	16	0	0	40	6	0	34	15	753	
Összesen:	74	40	9	1	22	50	261	30	108	8	208	7	195	0	0	8	0	9	40	22	18	13	8	5	75	11	0	44	51	1317

#### ERASMUS szakmai gyakorlat: Kiutazó hallgatók országonként /fő/

	A	B	BG	CH	CY	CZ	D	DK	E	EE	F	GR	I	IRL	IS	LT	LV	MT	N	NL	P	PL	RO	S	SF	SI	SK	TR	UK	Összesen
2011. I.	2	1	8	0	0	1	5	0	3	0	1	0	3	2	0	0	0	0	0	0	0	0	1	0	2	1	0	0	5	35
2011. II.	5	0	0	0	0	2	20	0	9	0	2	0	2	0	0	0	0	0	0	3	2	0	0	1	0	0	0	1	1	48
Összesen:	7	1	8	0	0	3	25	0	12	0	3	0	5	2	0	0	0	0	0	3	2	0	1	1	2	1	0	1	6	83

#### ERASMUS szakmai gyakorlat: Kiutazó hallgatók országonként /hónap/

	A	B	BG	CH	CY	CZ	D	DK	E	EE	F	GR	I	IRL	IS	LT	LV	MT	N	NL	P	PL	RO	S	SF	SI	SK	TR	UK	Összesen
2011. I.	2	1	16	0	0	2	13	0	8	0	2	0	5	6	0	0	0	0	0	0	0	0	4	0	6	1	0	0	9	75
2011. II.	11	0	0	0	0	6	61	0	29	0	6	0	5	0	0	0	0	0	0	10	6	0	0	4	0	0	0	3	3	144
Összesen:	13	1	16	0	0	8	74	0	37	0	8	0	10	6	0	0	0	0	0	10	6	0	4	4	6	1	0	3	12	219

#### ERASMUS részképzés + szakmai gyakorlat: Beutazó hallgatók országonként /fő/

	A	B	BG	CH	CY	CZ	D	DK	E	EE	F	GR	I	IRL	IS	LT	LV	MT	N	NL	P	PL	RO	S	SF	SI	SK	TR	UK	Összesen
2011. I.	1	9	13	0	1	3	4	0	17	2	17	1	16	0	0	11	2	3	1	0	3	4	16	0	3	0	1	21	0	149
2011. II.	1	8	7	0	0	4	7	0	24	2	19	1	15	0	0	1	2	2	2	0	4	7	19	0	4	0	2	28	0	159
Összesen:	2	17	20	0	1	7	11	0	41	4	36	2	31	0	0	12	4	5	3	0	7	11	35	0	7	0	3	49	0	308

#### ERASMUS részképzés + szakmai gyakorlat: Beutazó hallgatók országonként /hónap/

	A	B	BG	CH	CY	CZ	D	DK	E	EE	F	GR	I	IRL	IS	LT	LV	MT	N	NL	P	PL	RO	S	SF	SI	SK	TR	UK	Összesen
2011. I.	5	20	32	0	1	7	17	0	81	2	69	4	50	0	0	37	2	10	5	0	11	18	47	0	10	0	5	71	0	504
2011. II.	4	32	28	0	0	15	28	0	94	8	76	3	59	0	0	3	8	8	8	0	14	28	76	0	13	0	8	111	0	624
Összesen:	9	52	60	0	1	22	45	0	175	10	145	7	109	0	0	40	10	18	13	0	25	46	##	0	23	0	13	182	0	1128

**ERASMUS kiutazó  
hallgatói mobilitás (fő)  
kari bontásban**

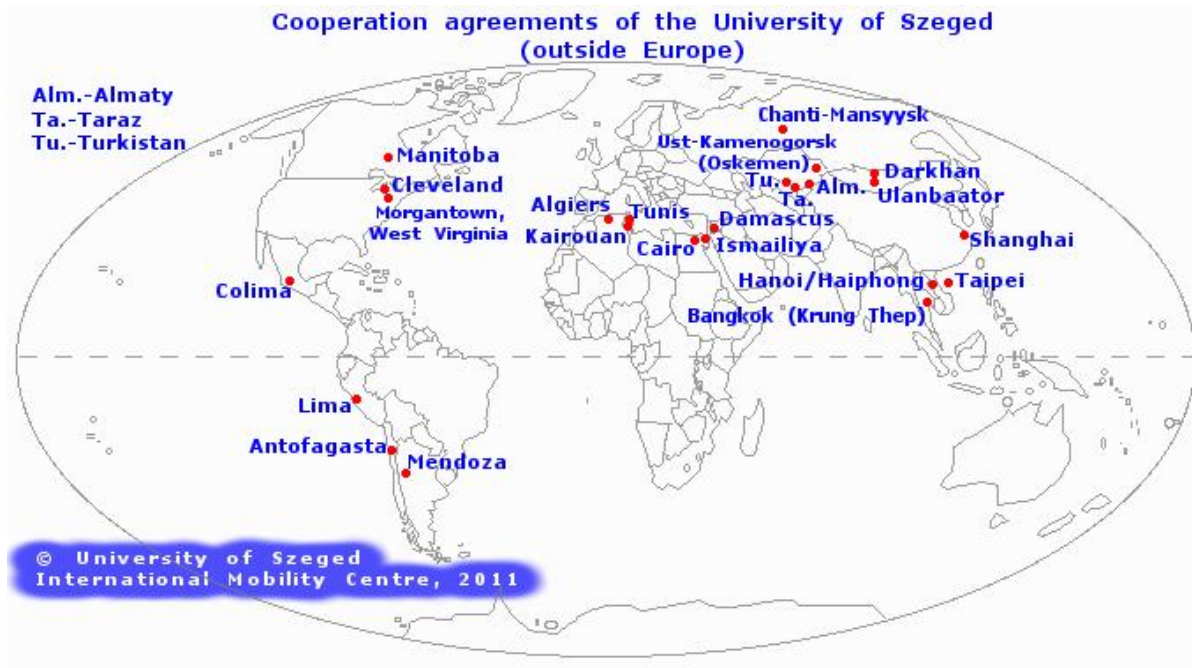
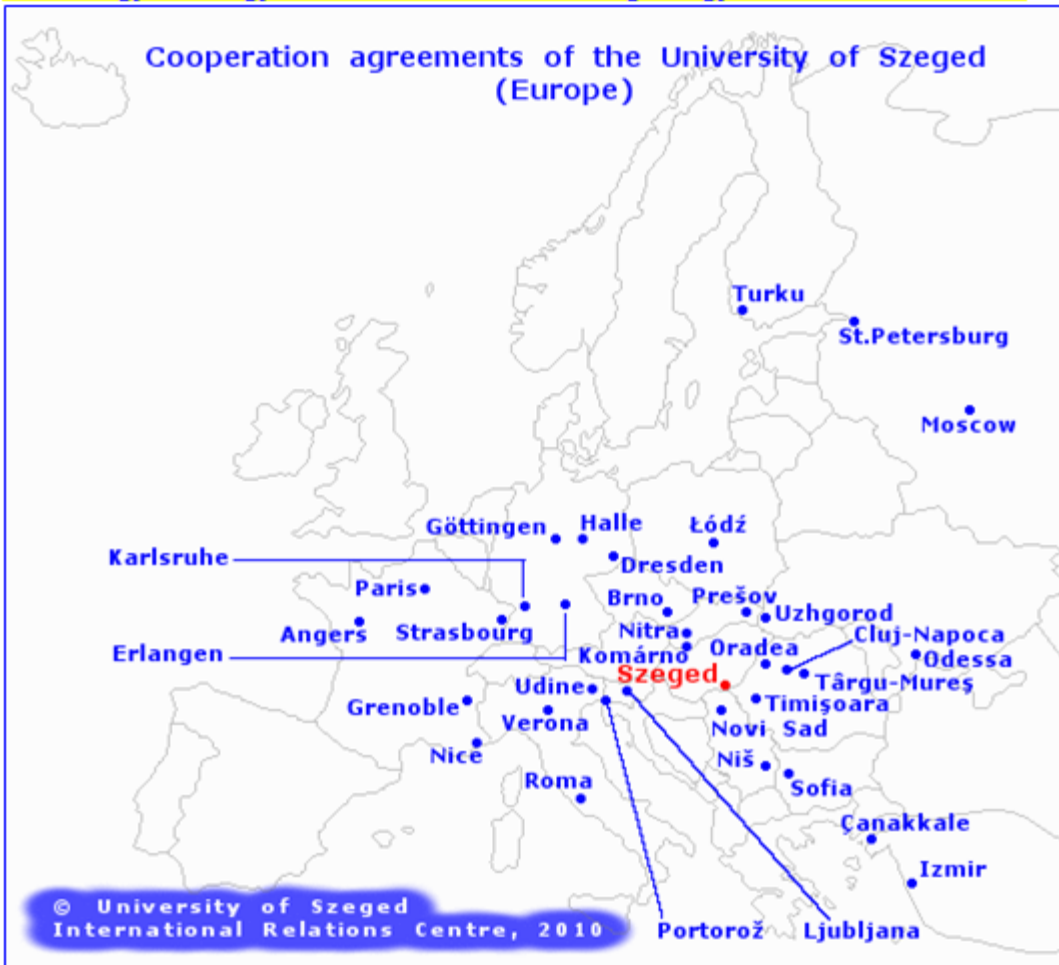
Karok	2011/I	2011/II	2011
ÁJTK	35	46	<b>81</b>
ÁOK	28	61	<b>89</b>
BTK	62	69	<b>131</b>
ETSZK	7	0	<b>7</b>
FOK	3	4	<b>7</b>
GTK	35	26	<b>61</b>
GYTK	1	0	<b>1</b>
JGYPK	27	12	<b>39</b>
MGK	0	1	<b>1</b>
MK	2	11	<b>13</b>
TTIK	35	27	<b>62</b>
ZMK	1	1	<b>2</b>
<b>Összesen</b>	<b>236</b>	<b>258</b>	<b>494</b>

**ERASMUS bejövő  
hallgatói mobilitás (fő)  
kari bontásban**

Karok	2011/I	2011/II	2011
ÁJTK	13	14	<b>27</b>
ÁOK	15	21	<b>36</b>
BTK	41	40	<b>81</b>
ETSZK	4	3	<b>7</b>
FOK	2	2	<b>4</b>
GTK	12	17	<b>29</b>
GYTK	3	5	<b>8</b>
JGYPK	25	27	<b>52</b>
MGK	3	1	<b>4</b>
MK	16	8	<b>24</b>
TTIK	15	19	<b>34</b>
ZMK	0	2	<b>2</b>
<b>Összesen</b>	<b>149</b>	<b>159</b>	<b>308</b>

**CEEPUS kiutazó és bejövő hallgatói  
mobilitás kari bontásban**

2011	Kiutazó hallgatók		Bejövő hallgatók	
	Fő	Hónap	Fő	Hónap
ÁJTK				
ÁOK	<b>1</b>	<b>1</b>		
BTK	<b>4</b>	<b>16</b>	<b>2</b>	<b>5</b>
ETSZK				
FOK				
GTK	<b>1</b>	<b>5</b>		
GYTK				
JGYPK				
MGK				
MK				
TTIK	<b>4</b>	<b>6</b>	<b>5</b>	<b>5</b>
ZMK				
<b>Összesen</b>	<b>10</b>	<b>28</b>	<b>7</b>	<b>10</b>



### 1.2.7. Oktatói változások, teljes és részmunkaidős foglalkoztatások

Közalkalmazott **oktatóink** létszáma 2011 októberében 1615 fő, melyből 1 507 fő főállású jogviszonyban, 108 fő részmunkaidőben foglalkoztatott, a teljes munkaidőre átszámított létszám 1562 fő. A teljes munkaidőben foglalkoztatottak 65,8 %-a minősített, a professzori kar nagysága közel 222 fős, melyből 145 fő akadémiai doktori címmel rendelkezik, 21 fő akadémikus. A **nem oktató munkavállalók** közül 238 fő kutatói státuszban, 282 fő a közoktatásban, 3 617 fő a betegellátó egységekben dolgozik, míg 1971 fő közvetlenül az oktatási, kutatási tevékenységet támogatja.

Az egyetem foglalkoztatottjainak száma fokozatosan csökkent az elmúlt években, ettől eltérés csak 2007-ben tapasztalható, amikor is az országban elsőként és mindmáig egyedülként Szegeden megvalósult az egészségügyi integráció, mely eredményeképpen Szeged Megyei Jogú Város Önkormányzatának (SZMJVÖ) betegellátó egységei az egyetem szervezeti keretében folytatják betegellátó tevékenységüket.

#### Oktatói létszám alakulása:

	2010. év/fő		2011. év/fő	
	Munkajogi	ebből helyettes	Munkajogi	ebből helyettes
Teljes munkaidőben foglalkoztatott	1376	39	1386	23
Részmunkaidőben foglalkoztatott	105	5	101	5

#### Előrelépés

2011. évben az alábbi oktatói előléptetések voltak:

- Egyetemi tanári kinevezés: 11 fő
- Főiskolai tanári kinevezés: 1 fő,
- Egyetemi docensi kinevezés: 44 fő, ebből 2 fő részmunkaidős
- Főiskolai docensi kinevezés: 10 fő.

Fenti oktatói kinevezés módosítások 2011. évben 20.269 eFt személyi juttatás és 5.472 eFt munkaadókat terhelő járulék többletkiadást eredményeztek.

2010/2011-es tanévben 18 fő habilitált.

MTA doktora tudományos fokozatot a teljes munkaidőben foglalkoztatott oktatók közül 2011. évben 2 fő szerzett.

A teljes munkaidőben foglalkoztatott oktatókból 2011. évben 46 fő szerzett Phd és 5 fő DLA fokozatot.

Tudományos fokozattal rendelkező teljes munkaidős oktatók száma 991 fő.

Megbízási szerződés keretében foglalkoztatott külső óraadók száma 2011. évben 1986 fő, ebből feladatonkénti bontásban:

- óraadó: 914 fő,
- szakvezető: 537 fő,
- doktori bíráló: 176 fő,

- lektori feladat: 6 fő,
- vizsgáztatás: 353 fő.

Egy megbízott többféle tevékenységre is kapott megbízást.

2011. évben az Egyetemen 45 fő külföldi oktatót alkalmazott, melyből oktató 15 fő, egyéb oktató (nyelvtanár) 30 fő.

Belső integrációs folyamatok keretében a hallgatók hozzájutnak az integrált egyetem által nyújtott széles kurzusválasztékhoz, mindenkinek meghirdetett szabad kurzuskínálatban felvehető kurzusokra jelentkezhetnek. A minősített átoktatás egyetemi szinten szervezett kurzusokkal történik, ekkor vagy központi oktatási egység, vagy kar szolgáltat karnak.

## Oktatói mobilitás

### Az SZTE oktatói és adminisztratív mobilitási adatai (2011. év)

#### Az SZTE ERASMUS és CEEPUS oktatói, valamint ERASMUS adminisztratív mobilitási adatai kari bontásban (kiutazók, 2011. év)

Kar	2011		
	ERASMUS oktatói mobilitás	CEEPUS oktatói mobilitás	ERASMUS adminisztratív mobilitás
ÁJTK	4		
ÁOK	7		5
BTK	68	8	
ETSZK	0		1
FOK	0		
GTK	4		3
GYTK	0		
JGYPK	61		3
MGK	12		5
MK	17		1
TTIK	12	3	
ZMK	0		
Központi egységek	0		1
<b>Összesen:</b>	<b>185</b>	<b>11</b>	<b>19</b>

#### Az SZTE 1 hónapnál hosszabb időtartamig, ideiglenes vagy tartós külföldi kiküldetésben külföldön tartózkodó oktatói kari bontásban, 2011. év

Kar	2011	
	Kiküldetés	kiküldetés ideje (hó)
ÁJTK	2	7
ÁOK	1	2
BTK	3	9
ETSZK		
FOK		
GTK		
GYTK		
JGYPK		
MGK		
MK		
TTIK	9	41
ZMK		
Központi egységek		
<b>Összesen:</b>	<b>15</b>	<b>59</b>

### 1.2.8. A Szegedi Tudományegyetem közoktatási intézményeinek bemutatása

A Szegedi Tudományegyetem a 2011. évben az alábbi 4 közoktatási intézmény fenntartójaként működött:

- SZTE Juhász Gyula Gyakorló Általános Iskolája, Alapfokú Művészetoktatási Intézménye, Napközi Otthonos Óvodája
- SZTE Ságvári Endre Gyakorló Általános Iskola
- SZTE Ságvári Endre Gyakorló Gimnázium
- SZTE Vántus István Zeneművészeti Gyakorló Szakközépiskola

A Szegedi Tudományegyetem által fenntartott közoktatási intézményekben az év során átlagosan 2.415 fő vett részt az óvodai, illetve iskolai nevelésben, és további 608 fő folytatott tanulmányokat alapfokú művészetoktatásban.

2010. szeptember 1-jével az Óvoda is elnyerte a gyakorló státuszt, így bekapcsolódott a hallgatók felkészítésébe, valamint a finanszírozási változások miatt kedvezőbbé vált az intézmény helyzete.

A tényleges létszámfelmérés alapján az SZTE közoktatási intézményei a 2011. évben 1.073.845 eFt normatív támogatásra jogosultak; ezen felül a rendeletek alapján 44 eFt-ra tettek szert. Így összességében 1.073.889 eFt költségvetési támogatás illeti meg az óvodát és a négy iskolát, szemben a 2010. évi 1.058.161 eFt-tal (melyből 1.042.357 eFt normatív támogatás, a fennmaradó 15.804 eFt az OKM pályázatokon elnyert összeg). A két év között ez 15.728 e Ft növekedés jelent.

Az óvodai nevelés, és iskolai oktatás támogatása 2007 szeptemberétől nem gyermek/tanulólétszám, hanem **teljesítménymutató** alapján történik, amely az óvodákat kivéve komoly hátrányt jelent a közoktatási intézmények számára.

A szűkös források miatt az állagmegóvás, felújítás, pedagógia programok csak pályázati támogatásból valósulhat meg.

Az Egyetem közoktatási intézményei a 2011. év során erőteljes pályázati tevékenységet folytattak. A Ságvári Endre Gyakorló Általános Iskola felújítására DAOP pályázaton keresztül 150.232 e Ft, TIOP pályázat keretében 88.421 eFt, TÁMOP pályázatokon eszközbeszerzésre 59.918 eFt közoktatási célú támogatás érkezett be. Pályázatokból összesen 298.571 e Ft tárgyévi bevétel realizálódott a közoktatási intézményeknél.

2011-ben a jogszabályok még engedték fejlesztési támogatás TISZK-en keresztül történő fogadását a szakközépiskoláknak, ez 1.618 eFt tárgyi évi bevételt jelentett. A támogatásból elsősorban hangszereket, hangtechnikai fejlesztéseket hajtottak illetve hajtanak végre, legkésőbb 2012. december 31-ig.

Ezen felül jelentősebb bevétel származott az étkezési térítési díjakból (66.793 eFt), valamint a művészeti foglalkozások díjából (8.157 eFt).

2009. őszi félévtől az Egyetem belső döntése alapján, a mestertanár szakos hallgatók után járó normatívának és általuk fizetett költségtérítéseknek arányos részét átadják a közoktatási intézményeknek, a gyakorló iskolai feladatok ellátásáért.

2011. évben 18 900 eFt bevételt került így a közoktatási intézményekhez.

A költségek csökkentése érdekében az intézmények a következő intézkedéseket hozták:

- 2008-ban megszüntették a nyugdíj mellett dolgozó kollégák munkaviszonyát.
- Bizonyos csoportbontások visszavonásával az óraszámok csökkentek, így a nyugdíjas kollégák státuszait nem töltötték be, ezzel bérmegtakarítás keletkezett.



- 2010-től bevezették a kettős foglalkoztatást, amiből a kötelező óraszámok emelése következett, így ez is költségcsökkentő intézkedés. (heti 4 órával növeltük a kötelező óraszámot.)
- A gyakorlóiskolák többsége aktív innovatív tevékenységet végez. Az eredményes pályázatok (TÁMOP 3.1.4-5, TIOP 1.1.1-7-9...) dologi és bérmegetakarítást jelentenek.

Bevétel növelés érdekében hozott intézkedések:

- Fenntartói döntés alapján a mesterszakos tanárok után járó normatíva és az általuk fizetett költségtérítés részleges átadása a gyakorló iskolai feladatokat ellátó közoktatási intézményeknek.

A fenti intézkedések hatására, az iskolák tárgyévi gazdálkodása javuló tendenciát mutat, viszont ehhez jelentősen hozzájárult a pályázatokban való aktív részvétel is. A pályázati tevékenység nélkül a tárgyévi gazdálkodásuk összességében enyhe hiányt mutat.

A 2011. évet **összefoglalva** megállapítható, hogy a támogatási rendszer változása, a normatívák csökkenése kifejezetten komoly problémákat okozott a SZTE iskolái számára. Nehézséget nem a felelőtlen gazdálkodásuk, hanem felsőbb, oktatáspolitikai döntések okoztak számukra. Az Egyetemnek –az önkormányzatokkal ellentétben – nem állnak rendelkezésére olyan források, amivel az általa fenntartott intézmények működését kiegészíthetné. A gyakorló iskolák feladatai nem csökkentek, tanulmányi és vizsgaeredményeik messze jobbak az országos átlagnál.

A közoktatási intézmények költségvetési támogatásának részletes alakulását az alábbi táblázat tartalmazza.

## KÖZOKTATÁSI CÉLÚ KÖLTSÉGVETÉSI TÁMOGATÁS

e Ft

Év	Jogcím	Óvoda	Ságvári Általános Iskola	JGYPK Általános Iskola	Ságvári Gimnázium	Vántus I. Zeneműv.	Közoktatás összesen
<b>Beszámoló 2011</b>	Oktatás, napközi	35 608	206 928	389 497	310 522	80 912	1 023 467
	Kedvezményes étkeztetés, tankönyvtámogatás	1 088	13 876	18 600	5 444	984	39 992
	Speciális feladatok(OF-pótlék, szakmai-inf.)	0	1 782	2 934	2 795	500	8 011
	Ped. szakvizsga	84	546	935	662	192	2 419
	<b>2011. évi jogosultság</b>		<b>36 780</b>	<b>223 132</b>	<b>411 966</b>	<b>319 423</b>	<b>82 588</b>
<b>Beszámoló 2010</b>	Oktatás, napközi	22 646	206 345	384 930	307 509	87 424	1 008 854
	Kedvezményes étkeztetés, tankönyvtámogatás	1 040	12 666	16 437	2 209	1 151	33 503
	Speciális feladatok(OF-pótlék, szakmai-inf.)	0	2 804	7 880	4 404	716	15 804
	Ped. szakvizsga	0	0	0	0	0	0
	<b>2010. évi jogosultság</b>		<b>23 686</b>	<b>221 815</b>	<b>409 247</b>	<b>314 122</b>	<b>89 291</b>
<b>Változás 2010 - 2011</b>	Oktatás, napközi	12 962	583	4 567	3 013	-6 512	14 613
	Kedvezményes étkeztetés, tankönyvtámogatás	48	1 210	2 163	3 235	-167	6 489
	Speciális feladatok(OF-pótlék, szakmai-inf.)	-1 040	-10 884	-13 503	586	-651	-25 492
	Ped. szakvizsga	84	546	935	662	192	2 419
	<b>Mindösszesen</b>		<b>13 094</b>	<b>1 317</b>	<b>2 719</b>	<b>5 301</b>	<b>-6 703</b>

### **1.2.9. Pályázati aktivitás**

A Szegedi Tudományegyetem meglévő kompetenciájára alapozva évről-évre növeli pályázati aktivitásának intenzitását, mely egyrészt az e célra elnyert és fordított források nagyságában és a sikeresen megvalósított projektek volumenének növekedésében nyilvánul meg leginkább.

#### **Pályázati tevékenység volumene, mennyisége**

Az intézményben – a megszerzett források nagyságrendjét tekintve – legnagyobb arányban (40–75%) az egyetemi központi pályázatok, több kar részvétel megvalósuló pályázatok részesednek. Az egyes karok tevékenységét tekintve kiemelkedik a Természettudományi és Informatikai Kar és az Általános Orvostudományi Karok pályázati aktivitása és eredményessége.

A forrásszerző képesség számításakor az adott évben bevont összes pályázati forrás egy minősített oktatóra jutó hányadát tekintve kiemelkedően magas teljesítményt nyújtott az ÁOK, a GYTK és a TTIK, ahol az egy minősített oktatóra jutó bevont forrás mértéke évente átlagosan az elmúlt év adatai alapján 4,5–7,5 millió Ft körül alakult.

#### **Pályázati úton bevont források mértéke**

A fenti példa is alátámasztja azt, hogy az intézmény pályázati abszorpciós képessége és forrásbevonó képessége nagy mértékben függ az éppen elérhető pályázati konstrukciók volumenétől, így az intézmény pályázati abszorpciós és forrásbevonó képessége leginkább egy hosszabb időszor átlagában határozható meg a leginkább hiteles módon.

A Szegedi Tudományegyetem által benyújtott és elnyert projektek főösszegének trendjét tekintve emelkedő tendencia tapasztalható.

#### **Pályázati tevékenység sikeressége**

Az egyetem szempontjából legfontosabb azonban az elnyert pályázatokban az SZTE-re jutó projektköltség, mely 2006 óta összességében 50 milliárd Forint körüli értéket vesz fel, azaz évente körülbelül 7,2 Mrd Ft. 2005 és 2011 között összesen több, mint 2500 pályázatot nyújtott be az egyetem, melynek közel 40%-a nyert. Az intézmény évente átlagosan több, mint 400 pályázatot nyújt be, és közel 170 pályázata nyer. A pályázatok nagyságrendjét tekintve a benyújtott projekt költségek esetén körülbelül 45%-át nyerte el az egyetem.

#### **Visszafizetett pályázati támogatások mértéke**

A Szegedi Tudományegyetem nagy hangsúlyt fektet arra, hogy a pályázatok megvalósításának sikeressége a lehető legnagyobb odafigyeléssel és szakmai precizitással valósuljon meg, minimalizálva a visszafizetett támogatások mértékét. Mindezt rendszerszemléletben valósuljon meg, ügyelve arra, hogy a sikeres megvalósítást már a pályázatok előkészítése megalapozza. Mindez technikailag úgy valósul meg, hogy a pályázatok költségvetésének tervezése során az egyetem központi egységei erős kontrollt és minőségbiztosítást gyakorolnak. A pályázatok megvalósítási időszakában pedig felkészült projektmenedzserek segítik munkájukkal a sikeres elszámolásokat. Többek között ennek következtében az elmúlt három évben összesen csupán százmilliós nagyságrendű a visszafizetett pályázati támogatások mértéke a Szegedi Tudományegyetemen, ami ilyen pályázati volument tekintve relatíve alacsonynak

tekinthető, azonban a projektmenedzsment tevékenységekkel kapcsolatos elképzelésének egyik célja, hogy ez az érték tovább csökkenjen.

### Pályázati aktivitás szinterei

2011. évben az operatív programokból származó bevételek domináns részét a TÁMOP és TIOP pályázatok tették ki. Ezen két operatív program által finanszírozott pályázatok volumene meghaladja az operatív programokból származó bevételek 95%-át.

eFt

Operatív program	Bevétel	Kiadás	Egyenleg
TÁMOP	2 331 966	3 253 785	-921 819
TIOP	2 695 810	3 362 819	-667 009
KEOP	17 906	21 016	-3 110
DAOP	211 364	93 016	118 348
<b>Összesen</b>	<b>5 257 046</b>	<b>6 730 636</b>	<b>-1 473 590</b>

### Pályázati önerő biztosítása

A benyújtott pályázatokban a teljes projekt költség az elmúlt hat év átlagában közel 30 Mrd Ft évente, míg az SZTE-re jutó teljes projektköltség 13 Mrd Ft.

Az önerő biztosításán túlmenően a legnagyobb probléma az, hogy pénzforgalmi szempontból az egyetem előfinanszírozása ilyen pályázati intenzitás mellett milliárdos nagyságrendű. Emiatt is kiemelt jelentőségű az, hogy az egyetemen a pályázatok előkészítése a központi egységek kontrollja és minőségbiztosítása mellett zajlik. A pályázatok előkészítése alatt kiemelten fontos a cash-flow tervezés.

### 1.2.10. A kutatási tevékenység értékelése

A Szegedi Tudományegyetem meglévő kompetenciájára alapozva évről-évre növeli kutatás-fejlesztési aktivitásának intenzitását, mely az e célra elnyert és fordított források nagyságában és a szabadalmi eredményekben nyilvánul meg leginkább.

A Kifejezetten K+F+I célú pályázati bevétel 2009-2011 periódus vonatkozásában nőtt. A Szegedi Tudományegyetem kutatási tevékenységéhez pályázati forrásból 2011. évben költségvetési forrásból 1.543 Millió Ft, ÚMFT/ÚSZT forrásból 1.486 Millió Ft míg nemzetközi forrásból 733 Millió Ft állt rendelkezésre.

A K+F+I megrendelésből származó saját bevétel vonatkozásában megállapítható, hogy a 2011-es év kissé alulmarad a 2010-es évtől, hiszen 2011-ben 1.135 Millió Ft, míg 2010-ben 1.272 Millió Ft összegű saját bevétel folyt be K+F+I célú megrendelésből.

K+F+I célú pályázati bevétel (m Ft)									K+F+I célú megrendelésből származó saját bevétel (m Ft)		
2009			2010			2011			2009	2010	2011
Hazai forrásból	Nemzetközi forrásból		Hazai forrásból	Nemzetközi forrásból		Hazai forrásból	Nemzetközi forrásból				
Költségvetési forrásból	ÚMFT/ÚSZT		Költségvetési forrásból	ÚMFT/ÚSZT		Költségvetési forrásból	ÚMFT/ÚSZT				
2 503	0	513	1 178	562	482	1 543	1 486	733	1 105	1 272	1 135

A Szegedi Tudományegyetem kutatási tevékenységéhez 2011. évben 6.170 mFt állt rendelkezésre. Ebből 674 mFt az intézmény költségvetésében megtervezett támogatás, 5.496 mFt pedig pályázatok útján elnyert összeg. A kutatások megvalósítására összesen 5.327 mFt-ot fordított az Egyetem.

A kutatás területén a korábbi évek tendenciája megfordult, a nagy mennyiségű, de kisösszegű pályázatokat felváltották a nagyobb összegű pályázatok.

Forrás megnevezése	Rendelkezésre álló forrás			Kiadás			Egyenleg			eFt
	2009.	2010.	2011.	2009.	2010.	2011.	2009.	2010.	2011.	
Doktorandusz képzés támogatása	591 094	663 274	674 472	171 218	251 138	236 927	419 876	412 136	437 545	
FKFP	34 869	18 064	0	17 042	18 064	0	17 827	0	0	
OTKA	1 024 398	1 077 781	1 140 788	599 499	665 259	727 986	424 899	412 522	412 802	
<b>Költségvetési támogatás összesen</b>	<b>1 650 361</b>	<b>1 759 119</b>	<b>1 815 260</b>	<b>787 759</b>	<b>934 461</b>	<b>964 913</b>	<b>862 602</b>	<b>824 658</b>	<b>850 347</b>	
Kut.és Tech. Innovációs Alap	1 312 001	582 611	537 618	1 218 937	862 022	514 398	93 064	-279 411	23 220	
GVOP	0	0	0	0	0	0	0	0	0	
HEFOP	0	0	0	0	0	0	0	0	0	
ROP, INTERREG	0	0	0	0	0	0	0	0	0	
NFÜ	1 614 655	1 234 782	0	789 035	1 069 680	0	825 620	165 102	0	
EU keretprogramok	419 620	325 094	530 575	385 707	335 615	229 371	33 913	-10 521	301 204	
Új Magyarország Fejlesztési Terv, Új Széchenyi Terv	0	0	2 993 424	0	0	3 382 271			-388 847	
Egyéb kutatás	295 833	256 608	293 437	93 827	171 662	236 107	202 006	84 946	57 330	
<b>K+F feladatra átvett pénzeszköz összesen</b>	<b>3 642 109</b>	<b>2 399 095</b>	<b>4 355 054</b>	<b>2 487 506</b>	<b>2 438 979</b>	<b>4 362 147</b>	<b>1 154 603</b>	<b>-39 884</b>	<b>-7 093</b>	
<b>K+F tevékenység összesen</b>	<b>5 292 470</b>	<b>4 158 214</b>	<b>6 170 314</b>	<b>3 275 265</b>	<b>3 373 440</b>	<b>5 327 060</b>	<b>2 017 205</b>	<b>784 774</b>	<b>843 254</b>	

A fejezeti kezelésű előirányzatból biztosított, K+F feladatra kapott támogatásból 18 mFt maradt 2010. évre, ezt a záródó FKFP programok teljes összegben felhasználták, a záró elszámolásuk megtörtént.

Az OTKA pályázatokban sikerességét jelzi, hogy 1.141 eFt támogatás érkezett az év során. Ebből 2011-ben 728 mFt került felhasználásra. Az év közben folyamatosan induló projektek működési célú kiadásokra tervezett éves támogatásából adódik a 413 mFt maradvány. Rezszi költségként 15 % kerül levonásra, ebből 10 %-ot kari rezszi költségek fedezésére, 5 %-ot pedig intézményi szintű tudományos információ (könyv, folyóirat, adatbázis) beszerzésére lehet fordítani.

A Kutatási és Technológiai Innovációs Alapból támogatott pályázatok 2011-ben jelentős finanszírozási terhet róttak az Egyetemre. 2009. évhez viszonyítva jelentősen csökkent az Alaptól érkező forrás mértéke, ráadásul a 2010. évhez viszonyítva is további csökkenés volt megfigyelhető. A pályázati útmutató előírása szerint az adott projekthez kapcsolódó területalapú és munkaidő alapú kimutatás alapján számolható el rezszi összeg.

Az Európai Szociális Alapból, illetve az Európai Regionális Fejlesztési Alapból és hazai központi költségvetési előirányzatból finanszírozott kutatási pályázatok esetén a kiadások összege meghaladta az előleg és az időközi elszámolások jóváhagyása után befolyó támogatás összegét. Ennek oka, hogy a projektek többsége az év végén és a következő év elején lezárul, a záró kifizetési kérelem elfogadása és finanszírozása áthúzódik a 2012. évre.

A TÁMOP kutatási pályázatok közül legnagyobb összeget a Kutatóegyetemi Kiválósági Központ létrehozására nyert az Egyetem, ennek keretében nyolc karon folyt 2011-ben a kutató munka.

Az EU keretprogramok finanszírozása kiegyensúlyozott, az elszámolások elfogadása után határidőre érkeznek a támogatási összegek.

### **Kutatás-fejlesztési eredmények hasznosításából származó bevétel (eFt)**

	2006	2007	2008	2009	2010	2011
Éves költségvetés bevételi sora, (eFt)		46 098 761	48 238 960	53 703 372	55 267 372	59 677 690
Kutatás-fejlesztési eredmények hasznosításából származó bevétel (eFt)	3 005 113	3 514 789	4 202 696	4 610 888	3 236 761	2 417 001
ebből						
- közös kutatásból, %-ban	78,3	86,91	81,91	65,41	68,68	75,9
- kutatási eredmény, licenc eladásából, %-ban	0,05	0,03	0,01	0,25	0,47	0,09
- külső megbízásra végzett kutatásból, %-ban	21,65	13,06	18,08	34,34	30,85	24,01

Az egyetemen a Kutatás-fejlesztési eredmények hasznosításából származó bevétel évről évre növekvő tendenciát mutat. A bevétel legnagyobb arányban közös kutatásból származik, hiszen a közös kutatásból származó bevétel a teljes K+F bevétel 75,9%-a.

### **Tudományos publikációs teljesítmény**

Az intézmény oktatói által évente megjelenő publikációk száma 6000 db körül mozog. A publikációk megoszlását tekintve megállapítható, hogy az idegen nyelvű és a magyar nyelvű publikációk nagyjából 50-50%-ban vannak jelen összegyetemi szinten az oktatók és kutatók publikációs listájában, azonban az utóbbi két évben az idegen nyelvű publikációk száma meghaladta a magyar nyelvű publikációk számát (2011-ben a publikációk 53%-a idegen nyelvű volt). Típusukat tekintve 40%-uk konferenciához kapcsolódik, 34%-ban cikkek, 9%-ban könyv, könyvrészlet, míg 3%-uk jegyzet, segédlet. A publikációk mintegy 10%-a az egyéb kategóriába sorolható, ezek minden esetben a művészeti területen jelentkező publikációnak számító aktivitáshoz kapcsolódnak (pl.: szolóest; koncert; CD, DVD, televízió, rádió felvétel; mesterkurzus; kiállítások, illusztrációk stb.).

A Szegedi Tudományegyetem szellemi tulajdon-portfóliója az elmúlt 5 év során folyamatosan bővült, 2011-ig évente átlagosan 6 új szabadalmi bejelentés történt.

A szabadalmi bejelentések számának alakulását az alábbi táblázat tartalmazza:

Év	Szabadalmi bejelentések száma	Ebből PCT fázisban / nemzetközi szakaszban	Ebből nemzeti / regionális szakaszban
2006	15	5	2
2007	24	9	3
2008	33	15	6
2009	39	15	9
2010	38	10	11
2011	40	5	13

### **K+F+I együttműködések fejlődése**

A Szegedi Tudományegyetemen mind a nemzetközi intézményi partnerkapcsolatok száma, mind a vállalati partnerkapcsolatok száma, mind a non-profit partnerkapcsolatok száma, mind a nemzetközi szervezeti tagságok száma jelentős, melyet tudatos menedzsment munkának köszönhetően igyekszünk évről évre tovább javítani. Ezen tevékenység eredményeképpen jelentős az ipari partnerek kutatás-fejlesztési igényeinek teljesítése érdekében végrehajtott kutatási tevékenység, mely az elmúlt 5 év során összesen 3.143 millió Ft bevételt jelentett.

### **K+F+I eredmények hasznosítása**

A szellemi alkotásokat elsősorban licencszerződések keretében hasznosítja az Egyetem, amelynek eredményeként az elmúlt 5 évben 5 hasznosító vállalkozással kötött szerződésekből összesen közel nettó 32 millió Ft bevételre tett szert.

A hasznosításból származó bevételeket éves bontásban az alábbi táblázat tartalmazza:

Év	Nettó bevétel (Ft)	Hasznosító cégek száma (db)
2006	1 460 000	2
2007	1 109 475	2
2008	421 850	2
2009	11 345 542	4
2010	15 142 160	4
2011	2 100 000	5
<b>Összesen:</b>	<b>31 579 027</b>	<b>5</b>

## **1.2.11. Egészségügyi szolgáltatás**

### **A tevékenység speciális szervezeti háttere**

A Szegedi Tudományegyetem Szent-Györgyi Albert Klinikai Központ a Szegedi Tudományegyetem egészségügyi szolgáltatója, mely tevékenységét az Általános Orvostudományi Karral és a Fogorvostudományi Karral szoros együttműködésben végzi. A betegellátást, mint elsődleges feladatát, megközelítőleg 250.000 ember vonatkozásában biztosítja, a térségre kiterjedően a progresszív ellátási területe pedig meghaladja az 1 millió főt.

2007. október 1-vel a Klinikai Központba integrálódott a korábban önállóan, a Szeged Megyei Jogú Város Önkormányzata fenntartásban működő Kórház, valamint a Szakorvosi Ellátás és Háziorvosi Szolgálat fekvőbeteg-és járóbeteg szakellátási tevékenysége, ezáltal teljeskörűen lezárult a stratégiai célként megfogalmazott korszerű egészségpólussá válás intézményi feltétele, az egységes szegedi egészségügyi szakellátási rendszer.

### **Kapcsolódása a képzési és kutatási alapfeladatokhoz**

A Klinikai Központ beteganyaga és betegellátási tevékenysége biztosítja a háttérrel az Egyetemen folyó orvos- és egészségtudományi graduális oktatáshoz, valamint posztgraduális szak- és továbbképzéshez, továbbá alap és alkalmazott, preklinikai és klinikai kutatásokhoz.

### **Finanszírozásának hatásai és nehézségei**

A betegellátás finanszírozása - a teljesség igénye nélkül alábbiakban megjelölt okok miatt - hatással bír finanszírozási környezetére. Fontos jellemző, hogy a vidéki egyetemek közül az Szegedi Tudományegyetem rendelkezik a legalacsonyabb fajlagos betegellátási finanszírozással. Továbbá az Szegedi Tudományegyetem egyötödnyi súlyos társult betegséget jelent le és számol el mint a társ Egyetemek. A Fentiek ellenére a biztonságos betegellátás érdekében az SZTE Szent-Györgyi Albert Klinikai Központ a legnagyobb teljesítményvolumen-korlát (TVK) túllépő, melynek eredménye jelentős bevételi veszteség.

Az elmúlt években az Egyetem vezetése folyamatosan törekedett a fizetőképesség megőrzésére, de a Klinikai Központ negatív egyenlege, a finanszírozási források folyamatos csökkenésének eredményeként, növekedett. Az Egyetem fenntartó Nemzeti Erőforrás Minisztérium a Felsőoktatási törvényben szereplő vonatkozó szabályozás ellenére az elmúlt években nem nyújtott beruházási támogatást a betegellátással összefüggésben. A sikeresen végrehajtott egészségügyi integrációhoz, a folyamatban lévő egészségügyi infrastruktúra-fejlesztési TIOP pályázatok megvalósításának háttérét biztosító telephelyi struktúraváltáshoz az Egyetem csak saját erőforrását tudta/tudja mozgósítani.

A betegellátási tevékenység belső finanszírozásával kapcsolatos nehézségek a következők mentén foglalhatók össze. A jogszabályi változások miatt felmerülő személyi jellegű kiadásnövekedések kompenzálása évek óta nem realizálódik. A folyamatos és biztonságos működéshez szükséges gyógyszer, vegyszer, szakmai anyag stb. beszerzési árainak folyamatos és jelentős növekedésére pedig nem biztosított a többletbevételi forrás. A piaci, közgazdasági és pénzügyi körülmények folyamatos változásait egyáltalán nem követi az egészségügyi ellátás költségszerkezetének központi finanszírozást befolyásoló elemzése és módosítása. A Szegedi Tudományegyetem vezetése által támogatott, folyamatosan realizálódó konszolidációs intézkedések a fentiekben megjelölt súlyos terheket csak részben képesek ellensúlyozni, kompenzálni.

A fentiek összefoglalásaként rögzíthető, hogy amellet, hogy a Klinikai Központ szervezeti egységei szintjére allokációra kerül a feladatarányos oktatási, kutatási bevétel, a felsorolt tényezők következtében az egyetem további oktatási és kutatási bevételeket használ fel átmenetileg a betegellátási tevékenységből keletkezett kötelezettségvállalások finanszírozására, mely belső feszültséget okoz a karok között. Másrészt a Szegedi Tudományegyetem folyamatos likviditás-menedzsment tevékenységet végez, amikor a szállítói tartozásokat ütemezi, és egyeztet a szállítókkal. Ez szállítói oldalról rontja az Egyetem megítélését és az Egyetem tárgyalási pozícióit, hiszen a szállítók az árakba a fizetési kockázatokat beépítik, mely nemcsak a betegellátási tevékenység, hanem az oktatás, kutatás vonalán is megmutatkozhat.



## **Egészségügyi szolgáltatások**

A komplex egészségügyi szolgáltatások minél magasabb szintű megvalósítása érdekében számos fejlesztési kezdeményezés és pályázat beadása történt meg a Szent-Györgyi Albert Klinikai Központ részéről, a jelentősebbek:

- A közvetlen betegellátás javítását szolgáló mobil teamek foglalkoztatása a nozokomiális infekciók leküzdése, a rehabilitációs és ápolási munka színvonalának emelése, továbbá a fogyatékkal élők ellátásának emelt szintű egészségügyi ellátásának területén (6.2.4/A-08/1/konv) – nyertes pályázat
- A Perinatális Intenzív Centrumok és az Intenzív Neonatológiai Osztályok műszaki fejlesztése (TIOP-2.2.2/C/10/1) – benyújtott pályázat
- Infrastruktúra-fejlesztés a szegedi egészségpólusban (TIOP 2.2.7) – nyertes pályázat

A szegedi egészségpólus infrastruktúra fejlesztési programja egy magkórház kialakítását tűzte ki célul. A magkórház alapvető célja az akut ellátások döntő többségének – különös tekintettel a korai halálozáshoz vezető betegségekre - egy épülettömbbe, közös működési struktúrába való telepítése. A TIOP-2.2.7. projekt egy nagyobb fejlesztési koncepció részprojektje, melyben az akut ellátások biztosítása egy központosított, a magkórház területén kialakítandó SO1 szintű sürgősségi betegellátó osztályon keresztül történik.

A magkórház kialakítása egy már működő klinikai tömb – a Semmelweis u. 6. sz. alatt található ún. 410 ágyas klinikai tömb – jelentős bővítésével és részleges átépítésével, korszerűsítésével történik. A bővítés egy 265 ágyas, nettó 21.500 m<sup>2</sup>-es klinikai tömb felépítését és a meglévő épülettel történő összekapcsolását, az átépítés a meglévő infrastruktúra egy részének fejlesztését jelenti. A 410 ágyas épületben a műtők, intenzív osztály és központi sterilizáló területén a projekt keretében több, mint nettó 3.500 m<sup>2</sup>-nyi terület felújítására, bővítésére kerül sor.

- Sürgősségi ellátás fejlesztése a Szegedi Tudományegyetem Szent-Györgyi Albert Klinikai Központban (TIOP 2.2.2) – nyertes pályázat

A projekt eredményeként átalakításra és felújításra kerül nettó 899,5 m<sup>2</sup> (bruttó 1.034 m<sup>2</sup>), új bővítésként kialakításra kerül nettó 469,5 m<sup>2</sup> (bruttó 540 m<sup>2</sup>), összességében nettó 1.369 m<sup>2</sup> (bruttó 1.574 m<sup>2</sup>) terület a 410 ágyas klinika magas földszintjén. A projekt keretében az SO1 új épületének tetején hangszigeteléssel ellátott Heliportt kerül kialakításra.

A 19 ágyas SO1 szintű sürgősségi osztály a Semmelweis u. 6. sz. alatti telephelyen kerül felépítésre és az újklinikai 410 ágyas épületben koncentrálja a sürgősségi ellátáshoz folyamatosan biztosított ágykapacitást a minimumfeltételeket meghatározó 60/2002. ESZCSM rendelet és a pályázati kiírás feltételei alapján.

### **1.2.12. Változások az intézményi szolgáltatásban**

A Szegedi Tudományegyetem által nyújtott szolgáltatások közül jelentős előrelépés történt a korábbi években több területen, így az esélyegyenlőség, tehetséggondozás, lakhatási feltételek javítása, Alma Mater, Karrier Iroda. 2011-ben bekövetkezett előrelépések:

#### **Esélyegyenlőség**

2004-től a Szegedi Tudományegyetemen az SZTE Egyetemi Életvezetési Tanácsadó Központ látja el a hallgatói mentálhigiénés szolgáltatásokat, amely a jelenleg hatályos

Szervezeti és Működési Szabályzat alapján a Rektori Hivatal felügyelete alatt áll.

A Tanácsadó Központ által az esélyegyenlőség területén elért eredmények:

1. Az elmúlt évben az életvezetési tanácsadásra jelentkezők száma tovább emelkedett, főként tanulmányi eredményesség, szorongás, siker-stressz problémák, pszichoszomatikus problémák kapcsán. Őket egy jól felkészült szakmai stáb tudja fogadni a tanácsadó irodában: 2 fő pszichiáter, 3 fő pszichológus 2 fő mentálhigiénés szakember. A heti ügyeleti óraszám 20 óra.
2. Tanácsadási szolgáltatások:
  - mentálhigiénés szolgáltatások („eKÉPesztők” improvizációs színházi társulat és a Kreatív Stúdió)
  - egyetemi önkéntesség szervezése
  - pályaorientáció és karrierfejlesztés tanácsadás (Pályaorientációs Képzési Tesztet több mint 6 000 főnél több középiskolás töltött ki az elmúlt évben.)
  - hallgatói életvezetés témaköréhez (önismeret, kommunikáció, pályázat és projektterv készítés) kapcsolódó képzések
  - SZTE Hallgatói Esélyegyenlőséget Biztosító Bizottság döntéseinek végrehajtása
  - speciális képzési igényű hallgatók ügyeinek intézése
  - SZTE oktatási épületeinek akadálymentesítésénél való közreműködés

2009-ben rektori felkérésre megalakult a Dolgozói Esélyegyenlőségi Bizottság, mely működésén keresztül igyekszik érvényesíteni, támogatni az egyetemi alkalmazottak esélyegyenlőségét, míg a Hallgatói Esélyegyenlőségi Bizottság kifejezetten a hallgatói kérdésekben jár el.

### **Tehetség gondozás**

A Szegedi Tudományegyetemen két együttműködő intézmény hivatott összehangolni és összegyűjteni szinten koordinálni a tehetség gondozási tevékenységet. A Szegedi Tehetség gondozó Tanács, mely a tehetséges hallgatói támogatása céljából jött létre. A Tehetség gondozó Tanács feladatai közé tartozik:

- a tehetség gondozás irányelveinek lefektetése;
- tehetség gondozó programokban, pályázatok, ösztöndíjak elbírálásában való részvétel;
- a tehetség gondozási programokhoz szükséges tökebevonás módjának kidolgozása, áttekintése

A Szegedi Tudományegyetemen folyó tehetség gondozási tevékenység operatív szintű megvalósítását az SZTE Tehetségpont teszi lehetővé, mely 2010-ben jött létre, majd 2011-ben kiváló akkreditált minősítésre tett szert. Az SZTE Tehetségpont koordinálja az egyetemi tehetség gondozási tevékenységet, közvetíti a lehetőségeket a hallgatók felé, illetve széleskörű szolgáltatás csomagot nyújt számukra. Számos intézménnyel és egyetemi egységgel együttműködve, megalakulása óta végez tehetség gondozási tanácsadó tevékenységet, így többek között az érdeklődő tehetségek számára nyújt életvezetési, pályaorientációs, karrier tanácsadást, valamint a tehetség gondozó programokban való részvételi lehetőséget.

A TÁMOP 4.2.3. pályázati konstrukcióban megvalósul a tudományos diákköri munkában résztvevő hallgatók tudományos tevékenységének disszeminációja. A TÁMOP 4.1.1.

pályázat keretében a tehetséggondozás Felsőoktatási törvényben megfogalmazott definícióját tágítva mentori, tutori rendszer kialakítása kezdődött meg az Arany János középiskolai tehetséggondozó programban részt vett, s a Szegedi Tudományegyetemre felvételt nyert hallgatók részére, illetve számos tehetséggondozó szolgáltatást jött létre az egyes tehetséggondozó programokban résztvevő hallgatók számára.

A fentiekén túl, az SZTE Tehetségpont egyik legfontosabb kezdeményezése a Kiválósági Lista és az ehhez kapcsolódó SZTE TALENT ösztöndíjrendszer. Az egyedülálló rendszer a Szegedi Tudományegyetem kiváló hallgatóinak kitüntetését és jutalmazását szolgálja. A tehetséggondozási rendszer bázisa a Kiválósági Listára épül. Célja felismerni és kiemelt figyelmet fordítani az egyetem tehetséges hallgatóinak fejlesztésére, támogatására. A Kiválósági Listára a hallgatók pályázat útján kerülhetnek fel. A hallgatók három kategóriába pályázhatnak, eddigi eredmények alapján: alap- mester- és osztatlan képzésben részesülők, sportolók és művészek, és doktoranduszok, illetve predoktorok. A Kiválósági Listán a Szegedi Tehetséggondozó Tanács által kidolgozott szempontrendszer szerint a hallgatók arany, ezüst, vagy bronz fokozatba kerülhetnek. Az SZTE Tehetségpont Kiválósági Listán szereplő hallgatók jogosultak igénybe venni a Tehetségpont különböző szolgáltatásait, lehetőségeket, kedvezményeket.

Az SZTE Tehetségpont 2011 januárjában indította el a Pilot Mentori-Tutori Rendszert. E program keretében, 45 hallgató egyéni mentorálására vállalkozott 38 egyetemi oktató. A program keretében a 2010/2011-es tanév II. szemeszterében a programban résztvevő mentorok 16 alkalommal ültek le a hozzájuk rendelt hallgatókkal. Egyéni fejlesztési terv készítésével és a hallgató egyéni igényei megismerésével a mentor feladata volt a hallgató szakmai előmenetelének segítése, a választott szakterületre vonatkozó tudás elmélyítését, tudományos kutatáshoz tartozó készségek fejlesztése.

### **Tanácsadás, mentálhigiéné**

2004-től a Szegedi Tudományegyetemen az SZTE Egyetemi Életvezetési Tanácsadó Központ látja el a hallgatói mentálhigiéné szolgáltatásokat, amely a jelenleg hatályos Szervezeti és Működési Szabályzat alapján az általános rektorhelyettes felügyelete alatt áll. A központ a pályaorientáció és karrierfejlesztés, tanácsadás és képzés, a képzés-szervezés, az SZTE Hallgatói Esélyegyenlőséget Biztosító Bizottság döntéseinek végrehajtása, az akadálymentesítéssel kapcsolatos programok kivitelezése területén tevékeny.

### **SZTE Alma Mater**

A 2005 decemberében megalakult SZTE Alma Mater ([www.sztealmamater.hu](http://www.sztealmamater.hu)), az Egyetem alumni szervezete ma már jól szervezett tagsággal, viszonylag állandónak tekinthető program kínálattal rendelkezik. 2011-ben a rendezvényeink és az elért célközönség száma jelentősen bővült.

Folyamatos rendezvényei az elmúlt időszakban:

- Családi események: Alma Mater Mikulás ünnepség a TIK-ben; Alma Mater Weekend és Sportnap a SZTE Sportközpontban; Filmklub a Belvárosi Moziban; Kézműves programok
- Szakmai programok: Évfolyam találkozók szervezésében segítség; A tavaszi Országos Állásbörzén kerül sor az Alma Mater díj átadására, az arányaiban a legtöbb szegedi hallgatót foglalkoztató cégeknek. Eddigi díjazottak: 2006. Siemens, 2007. 3C

Szeged Kft. 2008. GE Hungary Zrt. Healthcare k+f divíziója, 2009. Sanofi Aventis Chinoin Gyógyszer- és Vegyészeti Termékek Gyára Zrt., 2010. IKron cégcsoport

- Aktív hallgatók és a dolgozók bevonása: Karácsonyfa bérlés a TIK-nél; Végzősök Éjszakája (JATE Klub).

A 2009-es évben a TÁMOP 4.1.1-08/1-2009-0015-ös számú, Hallgatói és intézményi szolgáltatások fejlesztése a Szegedi Tudományegyetemen című pályázat sikeresen szerepelt, melynek keretében az Alma Mater fejlesztése is megvalósult a 2010.02.01 - 2011.09.30. között.

Folyamatos rendezvények mellett a kari szervezetekkel közös workshopokat szervezése, online közösség kialakítására való törekvés ([www.sztealmamater.hu](http://www.sztealmamater.hu)), kiadványok készítése (SZTE Alma Mater mappa és Karrier Batyu, Alma Mater Magazin), továbbá tagsági és kedvezményrendszer folyamatos fejlesztése valósul meg.

### **SZTE Karrier Iroda**

Az SZTE Karrier Iroda ([www.sztekarrier.hu](http://www.sztekarrier.hu)) elsődleges célja, hogy a hallgatókat olyan gyakorlatias ismeretekkel, képzetekkel gazdagítsa, melynek segítségével a munkaerőpiacra kikerülve hatékonyabban tudnak boldogulni. Az elmúlt években nemcsak a regionális és országos kapcsolatok, hanem a hallgatói szolgáltatások száma is megnőtt.

A 2010-ben megkezdődött a TÁMOP 4.1.1-08/1-2009-0015-ös számú, *Hallgatói és intézményi szolgáltatások fejlesztése a Szegedi Tudományegyetemen* című projekt megvalósítása, melyben az SZTE Karrier Iroda fejlesztése is megvalósul a 2010.02.01 - 2011.09.30. között.

Az Iroda 2011. évi szolgáltatásai:

- Karrierfejlesztési kurzus
- Tréningek szervezése (Pályatervezési és álláskeresési tréning, Projekt és pályázatírási ismeretek tréning, Prezentációs technikák tréning, Kommunikáció és tárgyalástechnikai tréning)
- Tanfolyamok szervezése (vállalkozás, vitatechnikai, számítógépes)
- Tanácsadások (grafológiai, karrier, angol nyelvű karrier, vállalkozási)
- SZTE Tavaszi és Őszi Karrier Napok
- Kiválasztási módszerek szimulációja (tesztek, AC, interjú)
- SZTE Tavaszi és Őszi Állásbörze
- SZTE Szakmai Gyakorlati Helyek Börzéje
- Szolgáltatók Börzéje
- Kiadványok írása, szerkesztése (Karrier Batyu, Programajánló)
- Állás- és gyakorlati lehetőségek közvetítése

### **Könyvtár**

Az egyetemi szolgáltatások közül intézményi szinten üzemeltetett az Idegennyelvi Kommunikációs Intézet, a Sportközpont, a Fűvészkert, a József Attila Tanulmányi és Információs Központban működő Egyetemi Könyvtár és a közoktatási intézmények közvetlenül szolgálják az oktatást.

A József Attila Tanulmányi és Információs Központ átadása, 2004 decembere óta olyan campus, ahol az egyetem minden polgára megfordul. Napi négyezer fős látogatószámával az intézmény méltán nevezhető az egyetem szívének. A központban megtalálható Egyetemi Könyvtárba integrálta 2004-ben az egyetem vezetése szinte valamennyi kar

könyvtári állományát és szolgáltatásait. A Könyvtár közel 2 millió kötetes állományával (ebből 350 ezer szabadpolcon található), speciális különgyűjteményeivel és ezernél több tanulni vágyót befogadni képes tereivel méltó szereplője az oktatásnak és a kutatásnak.

A tudományos tudásmegosztás legfőbb helyszíne az Egyetemi Könyvtár, mely mintegy 410 000 szabadpolcos elrendezésben elérhető olvasótéri kötetével, 550 kiszolgáló számítógépes termináljával, mintegy 30 000 digitálisan elérhető folyóiratával és egyéb elektronikus dokumentumával, további elektronikus szolgáltatásaival (e-kölcsönzés, e-könyvtárközi kölcsönzés, hivatkozás-nyilvántartó és gyűjtő rendszer, hogy csak a fontosabbakat említsük), napi mintegy 4000 látogatójával méltán tekinthető nem csupán Magyarország, hanem Európa kiemelkedő tudásmegosztási központjának.

### **Informatika**

Az informatikai infrastruktúra alapvető elemeit és szolgáltatásait az Egyetemi Számítóközpont működteti. Az Egyetemi Számítóközpont (ESZK) feladata több karra (a legtöbb esetben minden karra) kiterjedő, az oktatáshoz és a kutatáshoz kapcsolódó szolgáltatások biztosítása. Koordinálja az egyetem informatikai hálózatának a fejlesztését, együttműködik a hazai és nemzetközi kutatói adatátviteli hálózatot fejlesztő és üzemeltető szervezetekkel.

Az Egyetemi Számítóközpont feladata kettős: egyfelől az egyetemi informatikai infrastruktúra üzemeltetése, másfelől pedig tartalomszolgáltatások nyújtása. Az infrastruktúra üzemeltetésébe beletartozik az alapinfrastruktúra folyamatos és zavartalan biztosítása, mely három legfontosabb eleme az áramellátás, a tűzvédelem és klimatizáció.

### **Sport**

A Szegedi Tudományegyetem Sportközpontja fogja össze a sportkurzusok szervezését, a kötelező testnevelésórák koordinálását, a szabadidősportok és a versenysport szervezését. A 2000-es egyetemi integrációval létrejött központ sportlétesítményei az utóbbi években folyamatosan megújultak, így minőségében is új sportlétesítményt kapott az egyetem. Az egyetemi sportélet szabályozásának ügye a Sport és Rekreációs Bizottság hatáskörébe tartozik.

## **1.2.13. Intézményi szerkezeti változások a vezetési területeken 2011-ben**

### **Rektori megbízás**

Az Egyetem Szenátusának 2010. június 21-ei ülését követően Prof. Dr. Szabó Gábor, az MTA rendes tagja, a Természettudományi és Informatikai Kar Optikai és Kvantumelektronikai Tanszékének egyetemi tanára kapott megbízást a rektori teendők ellátására 2010. július 1-től 2014. június 30-ig terjedő időszakra.

A feladatok meghatározásához és végrehajtásához elengedhetetlenül szükségessé vált a kellő mélységű konzultáció a karok vezetőivel, melynek fóruma a Rektori Tanácsot felváltó **új testület, a Dékáni Kollégium** lett.

A rektori programban felvázolt európai léptékű, nemzetközileg versenyképes egyetem megvalósításához szükségessé vált az egyetem szervezeti felépítésének áttekintése, hatékony vezetési struktúra megteremtése. Fontos célkitűzés volt, hogy az irányítás, a szakmai felügyelet transzparens legyen.

A módosítás értelmében az alábbiak szerint alakult át az intézményvezetés szerkezete a 2010. december 20-ai szenátusi döntést követően.

### **Rektorhelyettesek megbízása**

A 2011. január 1-ét megelőző időszakban öt rektorhelyettes (magasabb vezető) vett részt az Egyetem irányításában az alábbi területek felügyeletével:

- általános és stratégiai feladatrendszer
- oktatási feladatrendszer
- tudományos és nemzetközi kapcsolatok feladatrendszer
- kutatásfejlesztési és innovációs feladatrendszer
- hallgatói és közkapcsolatok feladatrendszer

A Szenátus 2010. december 20-ai ülésének döntésével négyre csökkentette a rektorhelyettesi irányítást igénylő területek számát, így 2011-ben a négy funkcionális rektorhelyettesi posztot a következő személyek töltötték be :

- általános rektorhelyettes (Prof. Dr. Rácz Béla tanszékvezető egyetemi tanár, TTIK Optikai és Kvantumelektronikai Tanszék)
- oktatási rektorhelyettes (Prof. Dr. Homoki Nagy Mária tanszékvezető egyetemi tanár, ÁJTK Magyar Jogi Történelmi Tanszék)
- tudományos és innovációs rektorhelyettes (Prof. Dr. Varró András tanszékvezető egyetemi tanár, ÁOK Farmakológiai és Farmakoterápiai Intézet)
- nemzetközi és közkapcsolatok rektorhelyettes (Prof. Dr. Pál József tanszékvezető egyetemi tanár, BTK Olasz Nyelvi és Irodalmi Tanszék)

Tekintettel az SZMSZ VIII. fejezet 26. pontjának 2009/2010. tanév 2. félévében elfogadott módosítására, – ami szerint „*A hallgatói önkormányzat tevékenységét választott tisztségviselői útján önállóan látja el; az egyetem vezetésének hatáskörébe tartozó ügyek tekintetében a rektorral együttműködik. A rektor ezen hatásköre át nem ruházható és ezek gyakorlására (ellátására) más tisztség nem nevezhető ki.*” – a hallgatói ügyek rektorhelyettesi tisztsége megszűnt, így 2011-ben ez a tisztség nem került betöltésre.

2010. december 31-én lejárt a gazdasági és műszaki főigazgató valamint az egyetemi főtitkár megbízása. A 2010. december 20-ai szenátusi ülést követően 2011. január 1-től – 2014. december 31-ig szóló gazdasági és műszaki főigazgatói megbízást kapott Dr. Majó Zoltán egyetemi docens (GTK Üzleti Tudományok Intézete);  
– 2014. június 30-ig tartó főtitkári megbízást kapott Dr. Dömötör Máté tanársegéd (JGYPK Szakképzési, Továbbképzési és Távoktatási Központ).

### **Változások az egyetem szolgáltató egységeiben**

A hallgatói és közkapcsolatok rektorhelyettesi tisztség megszűnésével összefüggésben megszűnt a Hallgatói és Közkapcsolati Igazgatóság és benne a Hallgatói Centrum. Tovább működő egységei a Karrier Iroda, az Egyetemi Életvezetési Tanácsadó Központ, az SZTE Alma Mater, a Kulturális Iroda, az EHÖK Iroda, az Egyetemi Kiadó, a Kollégiumok, Szakkollégiumok.

A Kutatásfejlesztési és Innovációs Igazgatóság keretében létrejött a Technológia Transzfer Iroda továbbá az Ipari Kapcsolatok Iroda.

Az egyetemi főtitkár hivatalba lépésével megszűnt az önállóan működő Jogi Osztály és Humánpolitikai Osztály, helyettük létrejött a Humánpolitikai és Jogi Igazgatóság. Az igazgatóság létrejöttével mindkét osztály osztályvezetői megbízása megszűnt, igazgatói megbízás keretében Dr. Gyenes Kálmán látja el az új szervezeti egység vezetői feladatait.

2010. december 31-vel megszűnt a Rektori Hivatal keretében működő Nemzetközi Kapcsolatok Igazgatósága, 2011. január 1-től létrejött a Nemzetközi és Közkapcsolati Igazgatóság, amelynek élén Dr. Pálfi György tanszékvezető egyetemi docens (TTIK Embertani Tanszék) áll. Létrejött továbbá a Nemzetközi Mobilitási Iroda, amelynek irodavezetői tisztségét Balogné Molnár Gabriella látja el.

2011. második félévében a Stratégiai és Minőségfejlesztési Igazgatóság neve megváltozott, Stratégiai és Fejlesztési Igazgatóság néven folytatta tevékenységét. Ezzel párhuzamosan létrejött a Minőségfejlesztési Iroda.

#### **1.2.14. 2011. évben használt információs rendszerek**

Az információs erőforrásokkal való gazdálkodás menedzselését a Szegedi Tudományegyetem három fő terület mentén valósítja meg. Az egyetemi hardver és hálózat menedzsment, az oktatást, kutatást támogató szoftver és tartalommenedzsment, valamint az egyéb tevékenységeket támogató szoftver és tartalommenedzsment.

Az egyetemi hardver és hálózatmenedzsmentet, valamint az oktatáshoz és a kutatáshoz kapcsolódó szoftvermenedzsment feladatokat az Egyetemi Számítóközpont látja el. Az Egyetemi Számítóközpont által biztosított fontosabb informatikai szolgáltatások: ETR, Coospace, FIR, GÓLYA és egyéb tartalom szolgáltatások (elektronikus telefonkönyv, központi mail, email cím, otthoni internet, videó konferencia, VOIP, egyetemi licencű szoftverek, vírusirtó programok).

Az alapvető hardverállomány kezelés és a hálózatmenedzsment ellátása magában foglalja az alapinfrastruktúra, az egyetemi hálózat, hálózati aktív eszközök üzemeltetését, karbantartását a szerverpark üzemeltetését és karbantartását, valamint e fentiekre fejlesztésre történő javaslattevést, a fejlesztési programok megvalósítását. A tartalommenedzsment az oktatási területen az oktatási rektorhelyettes felügyelete mellett az Oktatási Igazgatóság feladata, míg a kutatás területén a tudományos és innovációs rektorhelyettes felelőssége mellett a Kutatásfejlesztési és Innovációs Igazgatóság feladata.

Az egyéb tevékenységeket támogató szoftver és tartalommenedzsment rendszerek üzemeltetését az egyes szervezeti egységek végzik. Ennek megfelelően a Gazdasági és Műszaki Főigazgatóság üzemelteti a TÚSZ-t, az ingatlan-nyilvántartást, a NEXON munkaügyi nyilvántartást, a és a belső csoportmunkát támogató GMF Coospace rendszert. A Rektori Hivatal kezeli az SZTE Portált illetve a pályázati nyilvántartást támogató Elektronikus Pályázati Rendszert (EPER). A Hallgatói Szolgáltató Iroda működteti az Egyetem elektronikus ügyintézési keretrendszerét, az ETR Modulo rendszert.

A fentiekén túl a József Attila Tanulmányi és Információs Központ hatáskörében valósulnak meg az Egyetemi Könyvtár tartalomszolgáltatásai, valamint a Szent-Györgyi Albert Klinikai Központ üzemelteti az egészségügyi ellátó rendszer által igényelt információmenedzsment megoldásokat.

Az információgazdálkodás egységes irányítása érdekében az egyes szervezeti egységekben helyi rendszergazdák végzik a munkahelyi hardver-szoftver üzemeltetést, akiken keresztül az Egyetemi Számítóközpont érvényesíti, ill. biztosítja az egyetemi informatikai infrastruktúra integritását. Az információs erőforrásokkal való gazdálkodás értékelése az Egyetemi Számítóközpont vezetői, illetve a szervezeti egységek által történő értékelés segítségével valósul meg, melynek eredményeképpen kerül évenkénti periodikus frissítésre az egyetem Informatikai Stratégiája.

## 2. Gazdálkodási adatok részletezése

### 2.1. Az intézmény főbb kiadási és bevételi előirányzatainak alakulása

A Szegei Tudományegyetem költségvetési főösszege 2011. évben meghaladta a 66 milliárd Ft-ot. A 2010. évről áthozott 4.167.342 eFt maradvány és a 63.847.530 eFt tárgyévi bevétel, összességében 68.014.872 eFt rendelkezésre álló forrást jelentett. Az évet 64.477.438 eFt kiadás terhelte, így az Egyetem 2011. évi záró pénzforgalmi szemléletű maradványa 3.537.434 eFt.

Az Egyetem eredeti előirányzata a 2010. évi 55.267.372 eFt-tal szemben 2011. évre 59.677.690 eFt-ra nőtt, ez 7,98 %-os növekedést jelent.

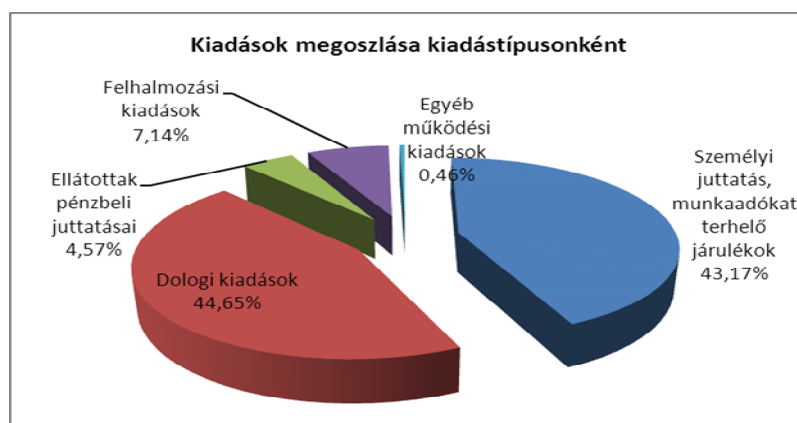
Az Egyetem 1 879 433 eFt-tal teljesítette túl a bevételi tervét, kiadási megtakarítása 1 658 001 eFt volt a 2011.évben.

	e Ft			
Megnevezés	2010. évi tényleges teljesítés	2011. évi eredeti előirányzat	2011. évi módosított előirányzat	2011. évi tényleges teljesítés
<b>Költségvetési kiadások összesen:</b>	<b>62 037 096</b>	<b>59 677 690</b>	<b>66 135 439</b>	<b>64 477 438</b>
<b>Működési kiadások összesen:</b>	<b>56 631 459</b>	<b>55 350 281</b>	<b>59 246 007</b>	<b>57 085 038</b>
- személyi juttatások	21 404 843	21 071 045	21 537 741	21 010 142
- munkaadókat terhelő járulékok	5 645 068	6 265 669	5 309 000	5 529 715
- dologi kiadások	26 250 150	23 635 136	28 566 856	27 452 279
- ellátottak pénzbeli juttatásai	3 153 755	4 276 319	3 604 060	2 811 613
- egyéb működési kiadások	177 643	102 112	228 350	281 289
<b>Felhalmozási kiadások összesen:</b>	<b>5 390 267</b>	<b>4 327 409</b>	<b>6 874 800</b>	<b>7 377 768</b>
- intézményi beruházási kiadások	4 376 561	3 624 472	4 649 863	4 899 495
- központi beruházás	30 000			
- felújítás	558 888	702 937	2 222 937	2 478 243
- egyéb felhalmozási kiadások	424 818		2 000	30
Kölcsönnyújtás	15 370		14 632	14 632
<b>Költségvetési bevételek összesen:</b>	<b>66 204 438</b>	<b>59 677 690</b>	<b>66 135 439</b>	<b>68 014 872</b>
Támogatás	19 292 543	19 683 184	18 302 075	18 302 075
Működési bevételek	10 144 898	8 700 820	10 430 820	10 870 552
Átvett pénzeszközök				
- működési célra	29 291 910	27 359 506	29 135 890	30 327 801
- felhalmozási célra	2 375 904	3 934 180	3 994 680	4 247 313
Egyéb bevétel	341 432		104 632	99 789
Pénzmaradvány igénybevétele	4 757 751		4 167 342	4 167 342



## Kiadások megoszlása kiemelt előirányzatonként

Megnevezés	2007	2008	2009	2010	2011
Személyi juttatás, munkaadókat terhelő járulékok	25 133 702	28 748 580	26 457 370	27 049 909	26 539 857
Dologi kiadások	19 372 641	22 261 181	24 126 277	26 250 106	27 452 279
Ellátottak pénzbeli juttatásai	2 605 303	3 089 044	3 337 894	3 153 755	2 811 613
Felhalmozási kiadások	3 586 019	2 511 021	3 823 873	5 405 637	4 392 399
Egyéb működési kiadások	199 081	273 671	186 385	177 643	281 290
<b>Összesen</b>	<b>50 896 746</b>	<b>56 883 497</b>	<b>57 931 799</b>	<b>62 037 050</b>	<b>61 477 438</b>



A Szegedi Tudományegyetem kiadásainak összege pénzforgalmi szemléletben évről évre növekedő tendenciát mutat, de a rendelkezésre álló források mindeddig meghaladják a kiadásokat, így az Egyetem gazdálkodása stabilnak mondható.

## 2.1.1 Kiadási – bevételi előirányzatok évközi változásai

	e Ft				
Megnevezés	Országgyűlési hatáskörben	Kormány hatáskörben	Irányító szervi hatáskörben	Intézményi hatáskörben	Előirányzat-változás összesen
Személyi juttatások	-529 540	156 457	114 602	725 177	466 696
Munkaadókat terhelő járulékok	-145 966	42 337	31 162	-884 202	-956 669
Dolgi kiadások és egyéb folyó kiadások	-1 166 402	24 068	227 235	5 846 819	4 931 720
Működési célú pénzeszköz átadás (ÁHT-n belüli, kívüli)			47	56 541	56 588
Előző évi működési célú pénzmaradvány átadása				33 917	33 917
Társadalom-, szocpol. és egyéb jutt.				35 733	35 733
Ellátottak pénzbeli juttatása				-672 259	-672 259
<i>Működési költségvetés összesen</i>	<i>-1 841 908</i>	<i>222 862</i>	<i>373 046</i>	<i>5 141 726</i>	<i>3 895 726</i>
Intézményi beruházás	-179 092		43 983	1 160 500	1 025 391
Felújítás				1 520 000	1 520 000
Előző évi felhalmozási célú pénzmaradvány átadása				30	30
Felhalmozási célú pénzeszköz átadás				1 970	1 970
Központi beruházás					0
<i>Felhalmozási kiadások</i>	<i>-179 092</i>	<i>0</i>	<i>43 983</i>	<i>2 682 500</i>	<i>2 547 391</i>
Kölcsönnyújtás				14 632	14 632
<b>Költségvetési kiadások összesen</b>	<b>-2 021 000</b>	<b>222 862</b>	<b>417 029</b>	<b>7 838 858</b>	<b>6 457 749</b>
Működési költségvetés bevételei				3 506 384	3 506 384
Felhalmozási bevételek				150 500	150 500
Kölcsönök igénybevétele, visszatérülése				14 632	14 632
Költségvetési támogatás	-2 021 000	222 862	417 029		-1 381 109
Pénzforgalom nélküli bevételek (előző évi pm igénybevétel)				4 167 342	4 167 342
<b>Költségvetési bevételek összesen</b>	<b>-2 021 000</b>	<b>222 862</b>	<b>417 029</b>	<b>7 838 858</b>	<b>6 457 749</b>

**2.1.2. Konkrét, meghatározott feladatokra a tárcától, illetve más fejezettől kapott előirányzatok**

e Ft

Megnevezés	Támogatás	Felhasználás	Maradvány
2011.évi bérkompenzáció	179 071	<b>179 071</b>	<b>0</b>
Prémium Évek	19 791	19 791	<b>0</b>
MTA "Magyar Pedagógia" c. folyóirat	875	875	<b>0</b>
MTA "Telegdy Gyula" akadémikus támogatás	250	250	<b>0</b>
ODR könyvbeszerzés, postaköltség támogatás	2 910	0	<b>2 910</b>
OTKA támogatás	442 981	361 526	<b>81 455</b>
Vántus I. GYSZKI ösztöndíj támogatás	47	47	<b>0</b>
<b>Összesen</b>	<b>645 925</b>	<b>561 560</b>	<b>84 365</b>

A fenti konkrét, meghatározott feladatokra a tárcától, illetve más fejezettől kapott előirányzatok felhasználása megtörtént, kivéve az elszámolás-köteles OTKA és ODR könyvbeszerzés, postaköltség támogatások. A két támogatás felhasználásának határideje, 2012. évre áthúzódik, ez indokolja maradványukat.

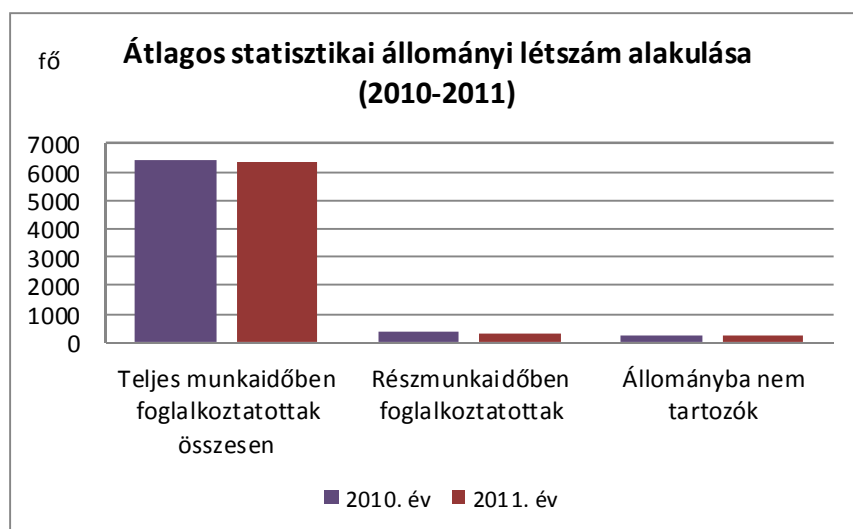
## 2.2. Az előirányzatok évközi változása, a tényleges teljesítést befolyásoló főbb tényezők

### 2.2.1. A személyi juttatások és járulékok előirányzatának alakulása, létszámváltozások

#### Átlagos statisztikai állományi létszám alakulása

Megnevezés	2010. év/fő	2011. év/fő
Teljes munkaidőben foglalkoztatottak	6 444	6 346
Részmunkaidőben foglalkoztatottak	366	331
Állományba nem tartozók	212	208
<b>Összesen</b>	<b>7 022</b>	<b>6 885</b>
Vezetők	380	376
Főtanácsos, főmunkatárs, tanácsos, munkatárs	97	92
„A” fizetési osztály	564	536
„B” „E” fizetési osztály	2 275	2 300
„F” – „J” fizetési osztály	1 773	1 764
Kutató, felsőoktatásban oktató	1 355	1 278
<b>Teljes munkaidőben foglalkoztatottak összesen</b>	<b>6 444</b>	<b>6 346</b>
Részmunkaidőben foglalkoztatottak	366	331
Állományba nem tartozók	212	208
<b>Összesen</b>	<b>7 022</b>	<b>6 885</b>

Az átlagos statisztikai állományi létszám 137 fővel változott az előző időszakhoz képest, amely 1,95 %-os csökkenést jelent.



## Munkajogi létszám

	<b>Nyitó létszám/fő 2010. január 01.</b>	<b>Nyitó létszám/fő 2011. január 01.</b>
Teljes munkaidőben foglalkoztatottak	6 932	7 106
Részmunkaidőben foglalkoztatottak	373	396
<b>Összesen</b>	<b>7 302</b>	<b>7 502</b>

	<b>Záró létszám/fő 2010. dec. 31.</b>	<b>Záró létszám/fő 2011. dec. 31.</b>
Teljes munkaidőben foglalkoztatottak	7 145	6 850
Részmunkaidőben foglalkoztatottak	392	366
Állományba nem tartozók	191	169
<b>Összesen</b>	<b>7 728</b>	<b>7 385</b>

Az állományba nem tartozók munkajogi létszámába a hallgatói munkavégzésre kötött munkaszerződések tartoznak. Itt jelenik meg a munkavégzési kötelezettség alóli felmentési idejüket töltők létszáma is.

A záró létszám csökkenésének elsődleges oka, hogy a nyugdíjrendszer átalakítása miatt az Egyetemen több, mint 200 fő élt az előrehozott öregségi -, illetve a nők kedvezményes nyugdíjba vonulási lehetőségével.

## Bérgazdálkodás

Az Egyetemen a decentralizált bérgazdálkodás a karok és a központi egységek szintjén folyik a Szenátus által engedélyezett előirányzatok keretei között.

A közalkalmazottak tíz fizetési osztályból és tizennégy fizetési fokozatból álló illetménytáblázatában a garantált illetményminimum 2008. január hó 01-től nem változott. 2011. január 01. napjától a minimálbér havi összege 78.000 Ft.

A kötelező legkisebb munkabér legalább középfokú végzettségű, illetőleg középfokú szakképzettséget igénylő munkakörökben foglalkoztatott személy esetén 2011. január 01-től havi 94 000 Ft.

A Kjt. 79/E § alapján az egyetemi, tanári munkakör 1. fizetési fokozatának garantált illetménye 2011. évben nem változott: 437 300 Ft/hó.

A Kjt. 69. §-ában foglalt illetménypótlék számítási alapja 2011. évben nem emelkedett: 20.000 Ft.

Közoktatási törvény 118.§-ának (1) bekezdésében meghatározott, kiemelt munkavégzésért járó kereset-kiegészítés számítási alapja 2011.évben: 5.250 Ft/fő/hó.

A költségvetési szervnél foglalkoztatottak 2011. évi kompenzációjáról szóló 352/2010. (XII.30.) Kormányrendelet alapján a rendeletben felsorolt feltételek fennállása esetén, a 2011. évi adó- és járulékváltozások ellentételezését szolgáló kompenzációra jogosultak.

Céltartalék terhére támogatás igényelhető a 2011. évi kompenzációs kiadásokra, Uniós forrás terhére finanszírozott feladatellátásra is.

Nem vehető igénybe támogatás a részben vagy egészben külön feladatellátásra kötött szerződésekből származó bevétel terhére (pl.: nem Uniós pályázat) foglalkoztatottak után.

### Közalkalmazotti bérek alakulása

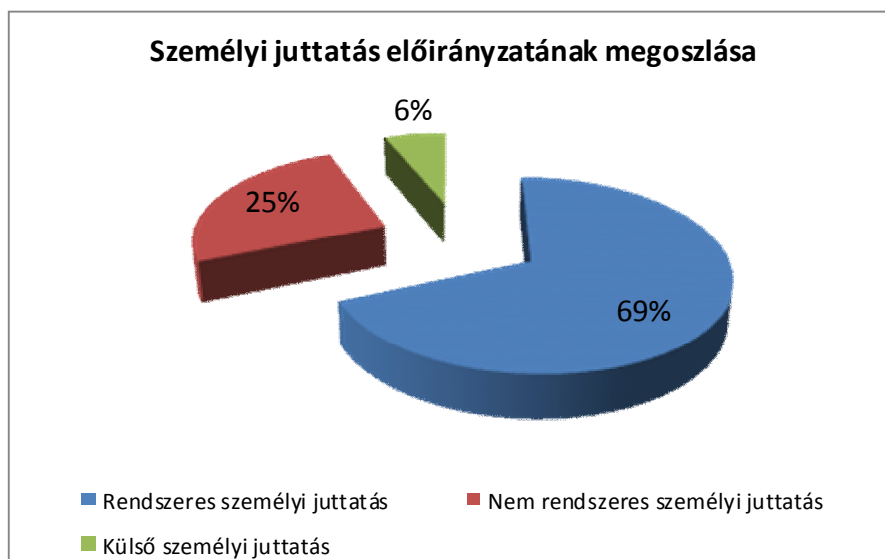
Megnevezés	Alapilletmény		Alapilletmény	
	2010. év		2011. év	
	eFt/év	Ft/fő/hó	eFt/év	Ft/fő/hó
Vezetők	1 788 064	392 119	1 692 394	375 088
Főtanácsos, főmunkatárs, tanácsos, munkatárs	212 100	182 216	195 007	176 637
„A” fizetési osztály	521 865	77 108	505 746	78 630
„B”-„E” fizetési osztály	2 829 064	103 629	2 860 983	103 659
„F”-„J” fizetési osztály	3 752 106	176 354	3 727 073	176 071
Kutató, felsőoktatásban oktató	3 591 320	220 868	3 611 903	235 518
<b>Teljes munkaidőben foglalkoztatottak</b>	<b>12 694 519</b>	<b>164 165</b>	<b>12 593 106</b>	<b>165 368</b>

Megnevezés	Rendszeres személyi juttatás		Rendszeres személyi juttatás	
	2010. év		2011. év	
	eFt/év	Ft/fő/hó	eFt/év	Ft/fő/hó
Vezetők	1 957 286	429 229	1 870 596	414 583
Főtanácsos, főmunkatárs, tanácsos, munkatárs	230 226	197 789	221 563	200 692
„A” fizetési osztály	590 054	87 183	580 397	90 236
„B”-„E” fizetési osztály	3 302 692	120 978	3 252 785	117 855
„F”-„J” fizetési osztály	4 108 706	193 115	4 075 982	192 554
Kutató, felsőoktatásban oktató	3 664 019	225 339	3 761 325	245 262
<b>Teljes munkaidőben foglalkoztatottak</b>	<b>13 852 983</b>	<b>179 146</b>	<b>13 762 648</b>	<b>180 726</b>

## Személyi juttatások teljesítése jogcímenként

Megnevezés	2010. év eFt	2011. év eFt	Teljesítés %
Alapilletmények	12 694 519	12 593 106	
Nyelvpótlék	52 311	52 924	
Egyéb kötelező illetménypótlékok	731 356	710 952	
Egyéb feltételtől függő pótlékok és juttat.	362 899	387 769	
Egyéb juttatás	11 898	17 897	
<b>Teljes munkaidőben foglalkoztatottak rendszeres személyi juttatása összesen</b>	<b>13 852 983</b>	<b>13 762 648</b>	<b>99,4</b>
Jutalom (teljesítményhez kötött)	26 953	12 065	
Készenléti, ügyeleti, helyettesítési díj, túlóra	1 257 859	1 299 147	
Egyéb m.végzéshez kapcsolódó juttatások	3 046 122	2 710 040	
<b>Teljes munkaidőben foglalkoztatottak munkavégzéshez kapcsolódó juttatásai összesen</b>	<b>4 330 934</b>	<b>4 021 252</b>	<b>92,9</b>
Végkielégítés	7 186	13 834	
Jubileumi jutalom	234 240	241 858	
Napidíj	88 504	90 347	
Biztosítási díjak	7 195	23 501	
Egyéb sajátos juttatások	76 092	47 367	
<b>Teljes munkaidőben foglalk. sajátos juttatásai összesen</b>	<b>413 217</b>	<b>416 907</b>	<b>100,9</b>
Üdülési hozzájárulás	41 022	12 028	
Közlekedési költségtérítés	131 285	136 102	
Étkezési hozzájárulás	507 461	478 926	
Egyéb költségtérítés és hozzájárulás	105 700	24 353	
<b>Teljes munkaidőben foglalk. személyhez kapcsolódó költségtérítései összesen</b>	<b>785 468</b>	<b>651 409</b>	<b>83</b>
Szociális jellegű juttatások	11 789	10 626	90,1
Teljes munkaidőben foglalk. különféle nem rendszeres juttatásai	82 857	70 779	85,4
<b>Teljes munkaidőben foglalkoztatottak juttatásai</b>	<b>19 477 248</b>	<b>18 933 621</b>	<b>97,2</b>
Részmunkaidőben foglalk. juttatásai	752 164	785 737	
Állományba nem tartozók juttatásai	1 175 431	1 290 784	
<b>Személyi juttatások összesen</b>	<b>21 404 843</b>	<b>21 010 142</b>	<b>98,2</b>

A személyi juttatás előirányzatán belül 14 414 532 e Ft a rendszeres személyi juttatás, 5 304 826 e Ft a nem rendszeres és 1 290 784 e Ft a külső személyi juttatás.



### Foglalkoztatói (munkáltató által fizetett) járulékok jogcímenként

Megnevezés	2010. év eFt	2011. év eFt
Társadalombiztosítási járulék	5 495 784	5 382 255
Korkezdvezmény-biztosítási járulék	29 084	36 393
Egészségügyi hozzájárulás	88 238	80 000
Táppénz hozzájárulás	31 869	31 016
Munkaadókat terhelő egyéb járulékok	93	51
<b>Munkaadókat terhelő járulékok összesen</b>	<b>5 645 068</b>	<b>5 529 715</b>

2011. január 1-jétől a foglalkoztató által fizetendő társadalombiztosítási járulék mértéke 27%, ebből:

- nyugdíjbiztosítási járulék 24 %,
- egészségbiztosítási-és munkaerő-piaci járulék 3 %.

Az egészségbiztosítási-és munkaerő-piaci járulékon belül:

- természetbeni egészségbiztosítási járulék 1,5 %,
- pénzbeli egészségbiztosítási járulék 0,5 %,
- munkaerő-piaci járulék 1 %.

A foglalkoztató a korkezdvezményre jogosító munkakörben foglalkoztatottak után a társadalombiztosítási járulék alapjának alapulvételével a társadalombiztosítási járulékon felül **korkezdvezmény-biztosítási járulékot** fizet, melynek mértéke 2011. évben 13%-ra nőtt (2010. évben 9,75% volt).

### 2.2.2. A dologi kiadások előirányzatának változása

A Szegedi Tudományegyetem 2011. évi dologi kiadások eredeti előirányzata 23 635 136 eFt, módosított előirányzata 28 566 856 eFt, teljesítése 27 452 279 eFt, 2011. évi pénzmaradványa 1 114 577 eFt volt.



Az alábbi táblázatban a dologi kiadások előirányzatának teljesítését mutatjuk be az elmúlt 3 évre vonatkozóan:

Megnevezés	2009. (eFt)	2010. (eFt)	2011. (eFt)	Növekedés 2010/2009 (%)	Növekedés 2011/2009 (%)	Növekedés 2011/2010 (%)
Tényleges dologi kiadások	24 126 277	26 250 150	27 452 279	108,80	101,35	104,58

A kumulált adatokban megfigyelhető növekedés az Uniós pályázatokhoz kapcsolódó – elsősorban a TIOP és TÁMOP programok – uniós szerződések teljesítéséhez köthető.

A dologi kiadások legnagyobb része a következő tételekből tevődött össze 2009-2011. években:

Megnevezés	2009. év (eFt)	2010. év (eFt)	2011. év (eFt)	Változás 2010/2009 (%)	Változás 2011/2009 (%)	Változás 2011/2010 (%)
Gyógyszer-, vagy szer beszerzés	4 119 415	4 835 893	5 345 846	117,39%	129,77%	110,55%
Szakmai anyagok beszerzése (elsősorban egészségügyi)	2 800 917	3 123 983	3 365 160	111,53%	120,14%	107,72%
Energia kiadások	2 047 565	1 771 594	1 937 003	86,52%	94,60%	109,34%
Karbantartás, kisjavítás	1 445 768	1 399 619	1 417 601	96,81%	98,05%	101,28%
Takarítás, rovarirtás	941 917	1 037 683	1 030 932	110,17%	109,45%	99,35%
Szakmai szolgáltatások és kulturális rendezvények	2 816 702	2 912 704	2 747 564	103,41%	97,55%	94,33%
Általános forgalmi adó kiadások	3 368 756	4 007 514	4 145 927	118,96%	123,07%	103,45%

### Energia kiadások alakulása

A Szegedi Tudományegyetem dologi kiadásainak egyik jelentős tétele az energia- és közműkiadás. A villamos áram és a földgáz tekintetében az Egyetem 2010. évben kötött szerződés alapján, a „szabadpiacról” vásárolja a fenti energiahordozókat, melynek következtében 1 kWh áram egységára jelentősen csökkent az előző évhez képest, a földgáz egységárát pedig sikerült szinten tartani.

Jelenlegi és tervezett energiaköltség csökkentésére irányuló intézkedések:

- Egyetem egészére kiterjesztett decemberi szénzünet elrendelése
- Fenntartható fogyasztói magatartásra való felhívás
- Korszerű gépészeti megoldások, elavult kazánok lecserélése
- Távfelügyeleti rendszerek bevezetése, automatizálás
- Geotermikus hőkutak alkalmazása (hűtés-fűtés)
- Napkollektorok napelemek felszerelése
- Szürke szennyvíz újrafelhasználása
- Villamos lekötések, teljesítménydíjak felülvizsgálata

Energia felhasználás naturáliákban:

Energianem	2009.	2010.	2011.
Földgáz /ezer m3/	11 216	12 299	10 849
Villamos energia /MWh/	27 882	27 392	26 342
Távhő /GJ/	57 811	59 189	49 871
Víz- és csatorna /m3/	535 980	505 152	448 214

### **Karbantartás, kisjavítás**

A Szegedi Tudományegyetemen a karbantartási munkákat – szakterületenként specializálódva – külső vállalkozók végzik, karbantartási szerződések keretében.

Folyamatos szerződéssel rendelkező karbantartási feladatok:

- hőközpontok, kazánházak javítása, karbantartása, kezelése
- általános karbantartási munkák elvégzése
- hőellátó rendszerek, klímák, szolár rendszer kezelése
- összegytemi légszennyező forrás tüzeléstechnikai mérése
- épületfelületei rendszerek karbantartása
- felvonó karbantartás
- felvonók ÉMI felülvizsgálata

### **Takarítás, rovar- és rágcsálóirtás kiadásainak alakulása**

Közbeszerzési eljárás nyerteseként külső vállalkozások végzik az Egyetem épületeinek takarítási, illetve az épületek körüli járdatarítási és parkgondozási feladatokat. 2010. évhez viszonyítva a takarítási költségek 0,65%-kal csökkentek.

Az Egyetem rovar- és rágcsálóirtásra 2011. első negyedévében közbeszerzési eljárást folytatott le. Az eljárás eredményeként az évek óta változatlan egységár nettó 30 Ft/m<sup>2</sup>-ről ugyan 34 Ft/m<sup>2</sup>-re emelkedett, de az előző években végzett rendszeres kezelésnek köszönhetően a kiadás csak 1,8 %-kal emelkedett, mert egyes területeken tovább csökkent a kezelés gyakorisága.

### **Szemétszállítás**

Az egyetemi szemétszállításra 2011. első negyedévében közbeszerzési eljárást folytatott le. A három nyertes cég, a Hypocenter Kft, ASA Kft és a Szegedi Környezetgazdálkodási Nonprofit Kft által teljesített szemétszállítási szolgáltatás 2011. évi kiadása 9,8 %-kal volt kevesebb az előző évinél. A 7,4 millió Ft-os kiadáscsökkenést összességében az új közbeszerzési eljárás és az Egyetem hulladékgazdálkodási tevékenysége, az ingyenesen elszállításra kerülő szelektív hulladék és a biológiailag lebomló zöld hulladék arányának növelése eredményezte.

A Szegedi Tudományegyetem a külső igénybevett szolgáltatásoknál továbbra is törekszik a takarékos gazdálkodásra.

## 2.2.3. A felhalmozási kiadások alakulása

### A 2011. évi felújítási és ingatlan-beruházási munkák összesítése

Épület	Elvégzett beruházás
Móra Ferenc Kollégium (Közép Fasor 31.)	Magasföldszint, alagsor ablakok cseréje, az épület hőszigetelő képességének növelése céljából
Rektori Épület (Dugonics tér 13.)	Transzformátor állomás üzembe helyezése, a felújított épület energiaellátásához
BTK oktatási épület (Egyetem u. 2.)	4 db belső udvar galambmentesítése védő hálóval
Béke épület (Rerrich B. tér 1.)	földszinti helyiség átalakítása
Központi Tanszékek (Petőfi S. sgt.32-34):	Szociológia és informatika terem villanszerelése
Irodaépület (Honvéd tér 6.)	Mozgáskorlátozott lépcsőjáró beépítése a bejáráshoz, az akadálymentes be- és kiközlekedés biztosítása érdekében
JGYPK központi épület (Boldogasszony sgt. 6.)	8 db ablak ólomüveg cseréje múzeumi tároló hely kialakítása
Mérnök Kar oktatási épület (Moszkvai krt. 9.)	Transzformátor állomás üzembe helyezése, a felújított épület energiaellátásához Épületfelügyeleti rendszer kiépítése, az épület optimálisabb üzemelése érdekében
Kis Oktatási Épület (Korányi Fasor 9.)	Tusoló kialakítása
Sebészet, Szívsebészet (Pécsi u. 6.)	Kaputelefon bővítése, a biztonságos bejárás biztosításához
Élettani Intézet (Dóm tér 10-12)	Raktár helyiség és mikroszkóp labor kialakítása
Orvos Biológia (Somogyi B. u. 4.)	Beléptető rendszer bővítése, biztonságos bejárás biztosításához
Semmelweis Kollégium (Semmelweis u. 4.)	Zsírfogó beépítése, a Semmelweis utca rekonstrukciója során végzett feltárások tették szükségessé.
410 ágyas klinika (Semmelweis u. 6.)	Aszfaltozás az TIOP pályázatok miatti ideiglenes bejárás biztosításához
	Biztonsági videorendszer bővítése
	Tápvezeték kiváltása
28 állásos garázs	Szociális blokk bővítése a gépjárművezetők részére
Új Pathológia	Lemezajtó és lámpatartó készítése
Öthalmi Diáklakások (Budapesti út)	A,B,C lépcsőházak bejárati ajtók cseréje, a régi elöregedett ajtók helyett új hőszigetelt ajtók kerültek beépítésre
II. kórház (Kálvária sgt 57.)	A épület I. emelet átépítése: vizes blokkok átépítésre kerültek, a nyílászárókat részlegesen kicserélték, a teljes osztály tisztasági festését elvégezték
	Tűzjelző rendszer kiépítése
	A épület II. emelet biztonsági rácsok beépítése a pszichiátria beköltözése miatt
	E épület fszt. egy kórterem szétválasztása és vizesblokk kialakítása, I. emelet egy kórterem szétválasztása és vizesblokk kialakítása
Károlyi Kollégium B épület (Vásárhelyi Pál u. 10.)	Zuhanyzóba ködtelenítő berendezés beépítése

## 2.2.4. Támogatás értékű működési / felhalmozási kiadások

A Szegedi Tudományegyetemen 2011. évben összesen 30 336 eFt támogatásértékű működési kiadás történt, az alábbi jogcímenek:

Központi költségvetés felé	29 186 eFt
<i>Nemzeti Erőforrás Minisztériumnak</i>	
• Intézményi:	29 013 eFt
• Fejezeti:	173 eFt
Önkormányzatoknak és költségvetési szerveiknek	
• Intézményi:	1 150 eFt

Támogatás értékű felhalmozási kiadás nem volt az Egyetemen 2011. évben.

## 2.2.5. Működési / felhalmozási célú pénzeszköz átadás

A Szegedi Tudományegyetemen 2011. évben államháztartáson kívülre 165 298 eFt működési célú pénzeszköz átadás történt, az alábbiak szerint:

Megnevezés	Teljesítés
Működési célú pénzeszköz átadás non-profit szervezeteknek, egyházaknak	7 722
Működési célú pénzeszköz átadás háztartásoknak	689
Működési célú pénzeszköz átadás kormánynak és nemzetközi szervezetnek	156 887
<b>Összesen</b>	<b>165 298</b>

Felhalmozási célú pénzeszköz átadás 2011-ben nem történt.

## 2.2.6. Takarékosági intézkedések

Az Egyetem 2011. évi gazdálkodását jelentős mértékben befolyásolta a Nemzeti Erőforrás Minisztérium 2.021.000 eFt zárolása, mely az intézmény gazdálkodásában több pénzügyi és adminisztrációs intézkedést eredményezett, elsősorban pénzforgalmi szempontból.

A zárolás végrehajtása	Összeg (eFt)
Az egységek dologi és energia keretének csökkentése	1 027 925
Bér és járulék központosítás ( nyugdíjba vonulók, emeritus, bankköltség )	435 088
2011.évi program keretek csökkentése	260 000
Előző évi pótelőirányzat maradványa	179 071
Vismajor alapot terhelő zárolás	118 916
<b>2011.évi NEFMI zárolás összesen</b>	<b>2 021 000</b>

Egyetemi Érdekegyeztető Tanács megállapodása alapján történt intézkedések:

a.) Személyi jellegű kiadások

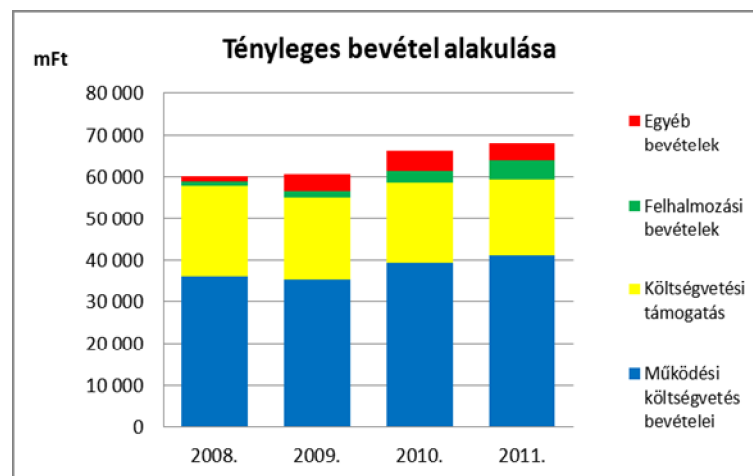
- Az Egyetemmel közalkalmazotti jogviszonyban álló munkavállalói részére – az illetmény banki átutalási költségeinek kompenzálása címén – fizetett bruttó 10.000 Ft térítés megszüntetésre került.
- A béren kívüli juttatások keretében nyújtott étkezési támogatás 2011. évre fizethető összege a közalkalmazotti kinevezés szerinti illetményéhez igazodik (havi bruttó 340 ezer Ft kinevezési illetmény alatt az étkezési támogatás összege havi 6.000 Ft/fő (évi nettó 72.000 Ft/fő).  
2011.06.01-től azon közalkalmazottaknak, akiknek kinevezés szerinti illetménye havi bruttó 340 ezer Ft, vagy e fölötti, az étkezési támogatás mértéke évi nettó 30.000 Ft/fő.  
2011.11.01-től azon közalkalmazottaknak, akiknek a havi rendszeres és nem rendszeres illetménye eléri vagy meghaladja a bruttó 3,6 millió forintot, az étkezési támogatás mértéke évi nettó 60.000,-Ft/fő.
- 2011. június 1-től költségvetési támogatásból a nyugdíjas munkavállalóknak csak a 87 órás Kjt. szerinti besorolási bérét és járulékát lehet finanszírozni. Ettől eltérni csak indokolt esetben és rektori illetve főigazgatói jóváhagyással lehet.
- A professor emeritus/emerita címmel rendelkező munkatársaknak költségvetési támogatási forrás terhére az egy hónapra nyújtható pénzbeli támogatás mértéke 2011.06.01-től nem haladhatja meg a mindenkori minimálbér havi összegét.

b.) Dologi és beruházási kiadások

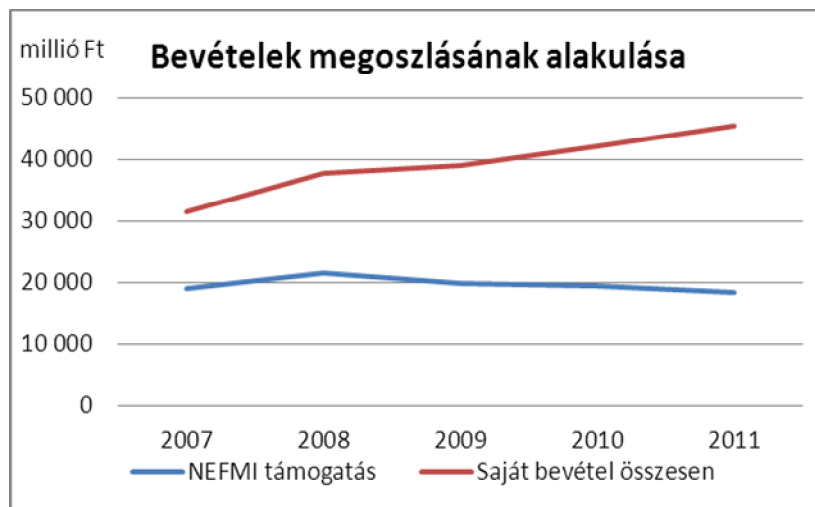
- kiemelten kezelt feladatok 10 %-os zárolása
- működési keretek zárolása önálló gazdálkodási egységek szintjén
- épületüzemeltetés és energia keretek zárolása
- egyes speciális programok elindításának korlátozása
- reprezentációs költségek elszámolhatósági körének korlátozása
- infokommunikációs költségek csökkentése
- karbantartási és igazgatási feladatok átszervezése
- gép- és eszközbeszerzések korlátozása a támogatott témaszámok terhére

### 2.3. Az intézményi bevételek alakulása

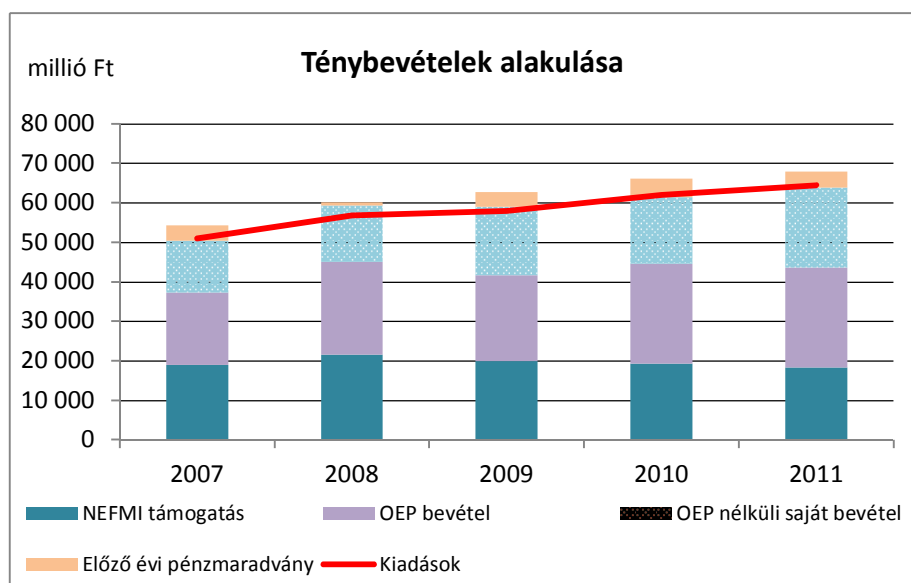
Megnevezés	Eredeti előirányzat e Ft	Módosított előirányzat e Ft	Teljesítés e Ft	Teljesítés tervtől való eltérése e Ft		Teljesítés tervtől való eltérése %	
				eredeti előirányzathoz	módosított előirányzathoz	eredeti előirányzathoz	módosított előirányzathoz
Működési költségvetés bevételei	36 060 326	39 566 710	41 198 353	5 138 027	1 631 643	114,25	104,12
Felhalmozási bevételek	3 934 180	4 084 680	4 332 470	398 290	247 790	110,12	106,07
Kölcsönök igénybevétele, visszatérülése		14 632	14 632	14 632	0		100,00
Költségvetési támogatás	19 683 184	18 302 075	18 302 075	-1 381 109	0	92,98	100,00
Előző évi pénzmaradvány igénybevétele		4 167 342	4 167 342	4 167 342	0		100,00
<b>Költségvetési bevételek összesen</b>	<b>59 677 690</b>	<b>66 135 439</b>	<b>68 014 872</b>	<b>8 337 182</b>	<b>1 879 433</b>	<b>113,97</b>	<b>102,84</b>



Az évek óta csökkenő költségvetési támogatások mellett megfigyelhető, hogy Egyetemen saját bevételei folyamatosan nőnek. A változás oka elsősorban a pályázati aktivitás, valamint a növekvő vállalati kutatási megbízásokban keresendő.



Év	NEFMI támogatás	OEP bevétel	OEP nélküli saját bevétel	Saját bevétel összesen	Előző évi pénzmaradvány	Bevételek	Kiadások
	1.	2.	3.	4.=2+3	5.	6.=1+4+5	7.
2007	18 953 940	18 281 661	13 208 991	31 490 652	3 802 465	54 247 057	50 896 746
2008	21 527 036	23 515 472	14 328 543	37 844 015	840 316	60 211 367	56 883 497
2009	19 888 966	21 737 925	17 325 407	39 063 332	3 737 251	62 689 549	57 931 798
2010	19 322 543	25 323 044	16 801 103	42 124 147	4 757 751	66 204 441	62 037 050
2011	18 302 075	25 251 645	20 293 810	45 545 455	4 167 342	68 014 872	64 477 438



## 2.4. Előirányzat-maradvány

2010. évben a Szegedi Tudományegyetem előirányzat-maradványa 4 167 342 eFt volt, 2011-ben pedig 3 537 434 eFt pénzmaradvánnyal zárta az évet az Egyetem.

### Előző évek előirányzat-maradvány átadása

A Szegedi Tudományegyetemen előző évi előirányzat terhére összesen 49 952 eFt maradvány átadás történt, az alábbiak szerint:

Központi költségvetés

*Nemzeti Erőforrás Minisztérium* 13 655 eFt

- Intézményi: 10 156 eFt
- Fejezeti: 3 499 eFt

Elkülönített állami alap

*Nemzeti Kulturális Alap:* 225 eFt

*Kutatás és Technológiai Alap:* 36 072 eFt

- Intézményi: 36 297 eFt

Működési célú maradvány átadás: 49 922 eFt

Felhalmozási célú maradvány átadás: 30 eFt

Összesen: 49 952 eFt

### Előző évek előirányzat-maradvány átvétele

2011. évben összesen 21 282 eFt működési és felhalmozási célú maradvány átvétel történt, az alábbiak szerint:

Központi költségvetéstől

*Nemzeti Erőforrás Minisztériumtól*

- Intézményi: 21 282 eFt

Működési célú maradvány átvétel: 20 782 eFt

Felhalmozási célú maradvány átvétel: 500 eFt

Összesen: 21 282 eFt

### 2.4.1. A 2010. évi előirányzat-maradvány főbb felhasználási jogcímei

e Ft

Megnevezés	Előirányzat-maradvány összege
Személyi juttatás	725 177
Munkaadókat terhelő járulékok	195 798
Dologi kiadás	352 845
Ellátottak pénzbeli juttatása	287 741
Egyéb működési célú kiadás	73 781
Intézményi beruházás	1 160 000
Felújítás	1 370 000
Egyéb felhalmozási célú kiadás	2 000
Összesen	4 167 342



## 2.4.2. A 2011-ben képződött előirányzat maradvány keletkezésének oka és összetétele:

Megnevezés	Előirányzat-maradvány összege
Intézmény működését biztosító, kötelezettséggel terhelt támogatás maradványa	269 336
Központi költségvetési (lebonyolító) szervtől kapott Európai Unió támogatás értékű bevétel maradványa	-1 794 756
Kutatási és Technológiai Innovációs Alaptól és kezelőitől kapott támogatás értékű bevétel maradványa	23 220
Nemzeti Kulturális Alaptól és kezelőitől kapott támogatás értékű bevétel maradványa	602
Önkormányzattól kapott támogatás értékű bevétel maradványa	154 335
MTA-tól kapott támogatás értékű bevétel maradványa	412 802
Egyéb bevétel kötelezettséggel terhelt előirányzat-maradványa	3 801 546
Vállalkozásoktól átvett szakképzési hozzájárulás	311 815
Nemzetközi Fejlesztési, Kutatási Együttműködés, egyéb nemzetközi támogatások előirányzat maradványa	301 204
K+F „egyéb” forrás maradványa	57 330
<b>2010. évi előirányzat-maradvány összesen</b>	<b>3 537 434</b>

## 2.5. A függő, átfutó, kiegyenlítő kiadások és bevételek okai, azok rendezésére tett intézkedések:

Függő kiadások	120 322 eFt
Átfutó kiadások	25 455 eFt
Kiegyenlítő kiadások	0 Ft
Függő bevételek	1 909 373 eFt
Átfutó bevételek	3 158 eFt
Kiegyenlítő bevételek	0 Ft

Az év végén kimutatott függő bevételek állományának összegéből 1.900.000 eFt nem az Egyetemet illeti meg, téves utalás miatt keletkezett.

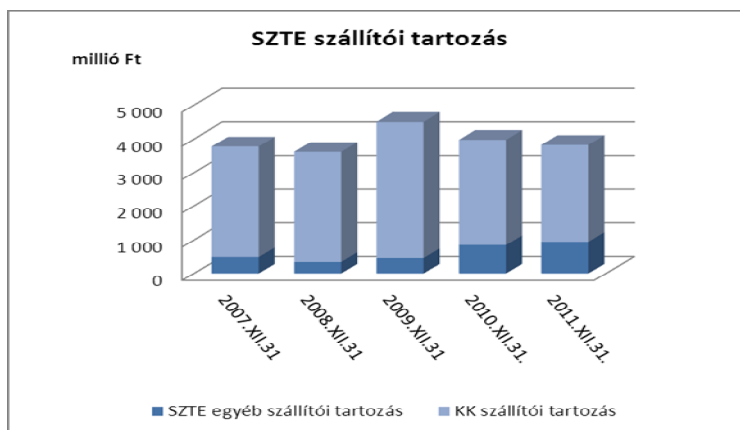
## 2.6. A követelések és kötelezettségek állományának alakulása

- Szállítói kötelezettség 2011-ben: 3 829 701 eFt.
- Kötelezettséggel terhelt maradványa: 3 537 434 eFt

Az Egyetem szállítói tartozása 2011. december 31-én 3.829.701 eFt volt, amely 3,69 %-kal alacsonyabb, mint az egy évvel ezelőtti érték. A tartozás 43,39 %-a, azaz 1.546.713 eFt lejárt,

melyből 795.112 eFt 1-30 napja, 333.795 eFt 31-60 napja, 194.850 eFt 61-90 napja, 54.598 eFt 90 napnál régebben lejárt. Átütemezett tartozás 168.358 eFt volt.

A szállítói tartozások legnagyobb részét (75,31 %-át) a Klinikai Központ tartozása teszi ki, viszont a 2010. év végi mérlegadatokhoz viszonyítva viszont 7,8 %-kal csökkent a Klinikai Központ szállítókkal szembeni összes tartozása.



## 2.7. A letéti számla pénzforgalma

A Szegedi Tudományegyetemnek letéti számlája nincs.

## 2.8. A Kincstári Egységes Számlán (KESZ) kívül lebonyolított pénzforgalom alakulása

35-ös és 36-os számlacsoportban megjelenő idegen pénzeszközök a lakásalaphoz, valamint a kereskedelmi banknál vezetett devizabetét számlához kapcsolódnak.

## 2.9. A kincstári finanszírozás továbbfejlesztése, az előirányzat gazdálkodási rendszer, a feladatfinanszírozás, a kincstári információ szolgáltatás tapasztalatai

A papíralapú bizonylatolást folyamatosan felváltja az elektronikus ügyintézés, mely hatékonyabb, gyorsabb és olcsóbb ügymenetet biztosít.

### **3. Egyéb**

#### **3.1. A gazdálkodás és a vagyonváltozás összefüggései**

2011. évben a Szegedi Tudományegyetemnek ingatlan értékesítésből 82 682 eFt bevétele származott 3 belterületi telek eladásából.

#### **3.2. A költségvetési intézmény vállalkozási tevékenységének bemutatása**

A Szegedi Tudományegyetem 2011. évben vállalkozási tevékenységet nem folytatott.

#### **3.3. A költségvetésből kiszervezett tevékenységek, szervezetek helyzete**

2011. évben a Szegedi Tudományegyetemen kiszervezés nem volt.

#### **3.4. Alapítványokban, közalapítványokban, közhasznú társaságokban, gazdasági társaságokban való részvétel**

A Szegedi Tudományegyetem 2011 évben az alábbi alapítványok működését támogatta:

- Bay Zoltán Alkalmazott Kutatási Közalapítvány: 125 eFt
- Alma Mater Alapítvány: 24 eFt.

A térítésmentesen juttatott eszközök értéke: 1 662 eFt

Részesedés a Szegedi Tudományegyetem által alapított, vagy részvételével működő gazdasági társaságokban:

Az Egyetem 10 gazdasági társaságban szerzett részesedést pénzbeli hozzájárulással, melyek közül három cégben 100 %-os tulajdoni hányaddal rendelkezik.

A Csongrád Megyei Mednet Kórházcsoport Hálózatüzemeltetési Kht. „v.a.” társaságban 2010.12.31-i könyvelési állapot szerint 2.320 e Ft könyv szerinti értékű 58% tulajdoni hányaddal volt Egyetem tulajdonos. A cég végelszámolás miatt 2011.01.18-án megszűnt.

Az ELI-HU Kft-ben lévő 1.010 e Ft könyv szerinti értékű tulajdoni hányadhoz 2011. évben már csak 5%-os tulajdoni hányad társul (2010. évben 51% volt), a cégben történt tőkeemelés következtében.

**Az intézmény alapítói/vagyonkezelői felügyelete alá tartozó  
alapítványok, közalapítványok, nonprofit gazdasági társaságok, gazdasági társaságok (Kft., Zrt.)**

Intézmény neve	Gazdálkodó szervezet megnevezése	Saját tőke értéke (mFt)	Állami tulajdoni részesedés		Költségvetési támogatás összege (mFt)	Költségvetési támogatás célja
			aránya %	összege eFt		
Szegedi Tudományegyetem	SZOTE Szolgáltató Nonprofit Közhasznú Kft.	199,7	100	3 150	3,825*	TRIoH
Szegedi Tudományegyetem	Biopolisz Szegedi Innovációs Szolgáltató Kft.	2,5	7,1	2 500	–	–
Szegedi Tudományegyetem	Universitas – Szeged Szolgáltató Nonprofit Közhasznú Kft.	40	51	5 100	–	–
Szegedi Tudományegyetem	Egészségcentrum Szeged Kft.	2,2	100	3 000	–	–
Szegedi Tudományegyetem	INNOGEO Kutató és Szolgáltató Közhasznú Kft.	4	25	1 000	–	–
Szegedi Tudományegyetem	SZTE Tangazdaság Termelő, Kereskedelmi és Szolgáltató Kft.	26,5	100	3 000	–	–
Szegedi Tudományegyetem	DEAK Kooperációs Kutatói zártkörűen működő Nonprofit Részvénytársaság	55,8	71,4	15 000	GOP-1.1.2-07/1-2008-0007 pályázat keretében 609 M Ft	„DEAK- Multidiszciplináris, piacorientált csúcstechnológiai kutatás-fejlesztés a DEAK KKK folytatásában” projekt keretében megvalósult kutatás-fejlesztési feladatok támogatása

					OMFB-00773/2009 Baross pályázat keretében 15 M Ft	"Biohidrogén és biogáz termelés fehérjében gazdag melléktermékekből" projekt keretében megvalósult kutatás- fejlesztési feladatok támogatása
Szegedi Tudományegyetem	1000 Mester Szakképzés- szervezési Nonprofit Kiemelkedően Közhasznú Kft.	122,6	6,3	1 260	0,30975	Működési támogatás szakképzés szervezés
Szegedi Tudományegyetem	GIK 2005 Genomikai Innovációs Központ Kft.		5	5 000		
Szegedi Tudományegyetem	ELI-HU Nonprofit Kft.	35,2	5	1 010	67,553	Extreme Light Infrastructure (továbbiakban: ELI) nemzetközi konzorciumá- ban való magyar részvé- tel támogatás (Strukturális alapok GOP 1.5.1)

\* 2011. március 7. óta az SZTE 10300002-66103177-27064880 sz. számláján van (12.771,86 € European Commission Research Directorate-General támogatás)

### 3.5. A dolgozók lakásépítésének támogatására fordított pénzeszközök

A lakásépítési alap feltöltésére évek óta nem volt lehetőség. A dolgozók törlesztéséből befolyt bevételből részesíthetők támogatásban az új igénylők. 2011. évben a szociálpolitikai megállapodás a lakásépítési alap támogatására 14 632 eFt-ot engedélyezett saját bevételből. 2011-ben 40 fő kapott lakásépítési támogatást.

#### 3.6.1 A nemzetközi keretprogramok alapján beérkezett pénzeszközök a 2011. évben

Program megnevezése	Bevétel	Kiadás
FP6	31 061	22 593
FP7	503 416	206 778
Erasmus	204 964	224 139
Leonardo	854	606
William Harvey	0	6 037
Wellcome Trust	586	6 795
DAFFODIL	3 533	2 069
ARM	25 812	16 406
Összesen	770 226	485 423

#### 3.6.2. Európai uniós programok bevételei és kiadása

Az Új Magyarország Fejlesztési Terv keretében folyó pályázatok részére 2011. évben közel 5.257 millió Ft érkezett a Szegedi Tudományegyetemre. Az operatív programok közötti megoszlása a következőképpen alakult:

Program megnevezése	Bevétel	Kiadás
TÁMOP	2 331 966	3 253 785
TIOP	2 695 810	3 362 819
KEOP	17 906	20 941
DAOP	211 364	93 016
Összesen	5 257 046	6 730 561

### 3.7. Egészségügyi feladatellátás főbb adatai, források felhasználása és a gazdálkodás sajátossága

#### Ellátási terület:

Az ÁNTSZ működési engedélyeink alapján az ellátási terület progresszív betegellátási szintenként és orvos szakmánként eltérő (határozat számok: fekvőbeteg ellátás 932-9/2009, járóbeteg szakellátás 372-4/2011.). A 2011 év végi állapot szerint 248 205 főtől – 1 362 872 főig (01 belgyógyászat – 0509 gyermek fül-orr-gégészet) terjedt.

#### Ellátási tevékenységek:

Az ellátási tevékenységek szakfeladat szerinti megoszlása 2011 évben.

Társadalombiztosítás keretében történő betegellátás:

- Fogorvosi alap-és szakellátás
- Fogorvosi egyetemi szakellátás
- Iskolaegészségügyi ellátás
- Anyatejgyűjtő Állomás
- Védőnői ellátás
- Mozgó Szakorvosi Szolgálat
- Gondozás
- Járóbeteg szakellátás
- Aktív fekvőbeteg szakellátás
- Krónikus fekvőbeteg szakellátás
- Speciális diagnosztikai tevékenység (CT/MR)
- Művese kezelés
- Vesetranszplantációs kezelés
- Kórboncolás céljából végzett halotyszállítás
- Speciális finanszírozású fekvőbeteg szakellátás
- Egyéb egészségügyi szolgáltatás (tételes gyógyszer)

Egyéb betegellátás:

- Foglalkozás-egészségügyi alapellátás
- Magyar és külföldi térítésköteles betegek ellátása
- Államközi egyezmény alapján történő sürgősségi ellátás
- Egyezményes külföldi betegellátás

#### Az egészségügyi szolgáltatásokra lekötött kapacitás változása

Ágyszám változásra nem került sor az év folyamán.

2011. december 31-én finanszírozott ágyszám:

*Aktív ágyak száma:* 1433

*Krónikus és rehabilitációs ágyak száma:* 180+177

*Összesen:* 1 790 ágy

*Járóbeteg szakellátási óraszámok:*

*Szakorvosi óraszám többletkapacitás befogadási pályázat kapcsán 123 óra/héttel nőtt (9 566 óra/hét + 400 gondozói szakorvosi óra/hét).*

*Nem szakorvosi óraszám nem változott (2 109 óra/hét + 60 gondozói nem szakorvosi óra/hét).*

*MR/CT szakorvosi óraszám nem változott (274 óra/hét).*

*Fogászati alap és szakellátás óraszám többletkapacitás befogadási pályázattal összefüggésben 30 óra/héttel nőtt (1 100 óra/hét).*

#### **Betegforgalmi adatok:**

##### Fekvőbetegek:

- Aktív ellátás:

Az elbocsátott betegek száma tárgyévben 75 732. Az egy ágyra jutó esetszám 52,85 volt mely 1 %-os csökkenést mutat. Az ápolási napok száma 346 216 volt, az átlagos ápolási idő 4,57 nap, amely a 2010. évihez mérten (1,1 %) minimálisan csökkent. Az egy ágyra jutó súlyszám 71,2 volt 2011. évben.

- Krónikus / rehabilitációs ellátás:  
Esetszám: 5 823, az 1 ágyra jutó esetszám 16,31 az ápolási napok száma 91 406 volt. Az átlagos ápolási idő 15,7 nap, mely a 2010. évhez viszonyítva 8 %-os növekedést mutat.
- Nappali kórházi ellátás:  
Esetszám: 829, az ápolási napok száma 4 113 volt.

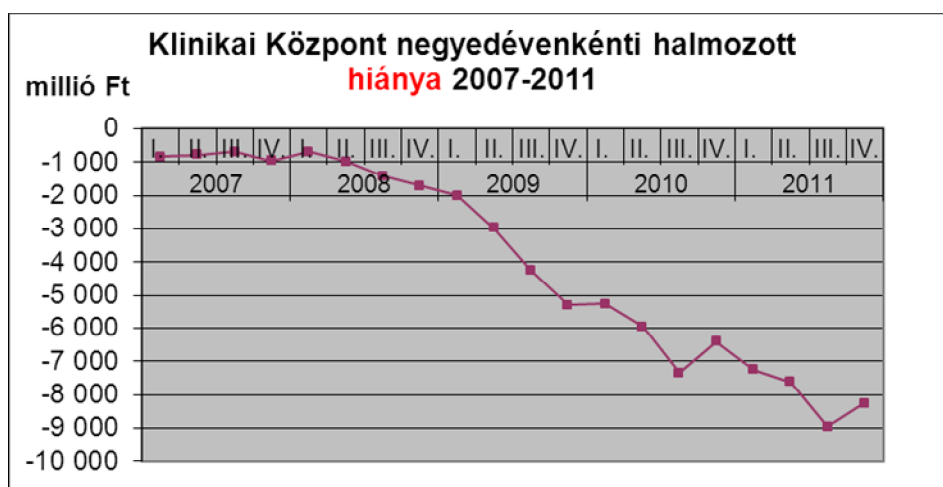
### **Teljesítmény és bevételi adatok:**

A Klinika Központ társadalombiztosításból származó 2011. évi összes bevétele 23 180 249,7 eFt volt, amit 3 426,1 eFt visszavonás terhelt, így a realizálódott bevétele 23 183 675,8 eFt. A visszavonás 16,3 %-a a részleges térítési díj (559 eFt), 82,5 %-a jogviszony ellenőrzés hiánya (2 825 eFt), 1,2-a pedig az egészségbiztosítás ellenőrzései miatti visszavonások és annak kamatai (42 eFt) miatt keletkezett.

2011. évben 1 805 955 eFt többletbevételhez jutott a Klinikai Központ.

### **Gazdálkodás sajátossága:**

A Klinikai Központ 2011. évi gazdálkodásának egyik alapvető meghatározó tényezője volt a betegellátás területén fennálló TVK volumen hiány, és az „E” kasszából történő alulfinanszírozás. A Klinikai Központ egyre drasztikusabban növekvő hiányát az alábbi grafikon szemlélteti:



Az egyetemen belüli pénzügyi feszültség kezelésére az SZTE rektori vezetése külső szakértőket kért fel a Klinikai Központ betegellátó egységei működésének, gazdálkodásának elemzésére. A Konzolidációs Munkacsoport heti rendszerességgel tárgyalja a Klinikai Központ és a Klinikák pénzügyi egyensúlyát helyreállító lehetőségeket, körülményeket. Az elemzési munka során feltárásra kerül minden olyan központi és helyi lehetőség, melyek realizálása a konzolidálást támogathatja.



## 4. A költségvetési év gazdálkodásának általános értékelése

### Felsőoktatás:

A Bologna folyamat eredményeképpen a Szegedi Tudományegyetem is megkezdte a többciklusú képzésre való átállást.

A finanszírozottsági szint csökkenése, a költségvetési támogatás zárolása és a demográfiai hullám levonulásával egyre inkább csökkenő hallgató létszám fokozatosan szűkíti a mozgásteret. A korábban életképes karok a szakadék szélére kerülhetnek. A Szegedi Tudományegyetem a képzési paletta szélesítésével, elsősorban a szakirányú továbbképzések indításával, valamint az idegen nyelvű képzési programok erősítésével reagál a kialakult helyzetre.

### Kutatás:

A kutatás területén a korábbi évek tendenciája megfordult, a nagy mennyiségű, de kisösszegű pályázatokat felváltották a nagyobb összegű pályázatok.

Általános érvényű megállapítás, hogy a kutatási pályázatok kiírása jellemzően nem kalkulál a költségvetési szervek adottságaival, jogszabályi kötöttségeivel. A gazdálkodó szervezetekre jellemző feltételek – jogszabályszerű működést feltételezve – nem alkalmazhatóak a nagy Egyetemekre.

Az Egyetem eredményesen vesz részt a pályázatokban, de az operatív programoknál rendszeresen visszatérő probléma, hogy a pályázat megvalósítása, elszámolása során az adminisztratív dolgozókra háruló többletmunkához, valamint a rezszi- és kezelési költségekre a pályázatok nem biztosítanak fedezetet.

Az egyre szűkülő lehetőségek mellett túlzottnak tűnik a pályázatok saját forrás elvárása. Az Egyetem és egységei jellemzően nem rendelkeznek olyan bevételi forrásokkal, melyek felhasználását jogszabályi előírások ne korlátoznák.

### Közoktatás:

A 2011. évet **összefoglalva** megállapítható, hogy a támogatási rendszer változása, a normatívák csökkenése kifejezetten komoly problémákat okozott a SZTE iskolái számára. Nehézséget nem a felelőtlen gazdálkodásuk, hanem felsőbb, oktatáspolitikai döntések okoztak számukra. Az Egyetemnek –az önkormányzatokkal ellentétben – nem állnak rendelkezésére olyan források, amivel az általa fenntartott intézmények működését kiegészíthetné. A gyakorló iskolák feladatai nem csökkentek, tanulmányi és vizsgaeredményeik messze jobbak az országos átlagnál.

A közelmúltban megtett kiadáscsökkentő intézkedések hatására az iskolák tárgyévi gazdálkodása javuló tendenciát mutat, viszont ehhez jelentősen hozzájárult a pályázatokban való aktív részvétel is. A pályázati tevékenység nélkül a tárgyévi gazdálkodásuk összességében enyhe hiányt mutat.

### **Egészségügy:**

Az egyetemi integráció létrejötte óta gondot jelent a teljes Egyetem gazdálkodásában a betegellátás területén tapasztalható, a források szűkösségére visszavezethető jelenség. Kezeléséhez kevésnek bizonyulnak az Egyetem rendelkezésére álló eszközök és pénzeszközök. A 2007. évben létrejött egészségügyi integráció csak fokozta a jelenséget. A betegellátásért felelős egység, a Klinikai Központ kumulált hiánya 2009. év végére meghaladta az 5.309.665 eFt-ot, 2010. év végére a 6.423.806 e Ft-ot. 2011. december 31-én már elérte 8.263.602 eFt-ot, annak ellenére, hogy év végén az alábbi rendkívüli bevételek érkeztek az OEP-től:

<b>Megnevezés</b>	<b>Összeg (eFt)</b>
Eseti kereset kiegészítések	166 518
Labor, háziorvos + 1 havi juttatás kassza maradvány	848 733
Adósságkonszolidáció támogatása	837 550
<b>Összesen</b>	<b>1 852 801</b>

Generális megoldás szükséges az egészségügy finanszírozására az Egyetem egyéb alapfeladatainak védelme érdekében.

### **Intézmény-üzemeltetés:**

2011. évben gondot jelentett az egyetemi infrastruktúra működtetése, a kisjavítások elmaradása. A nagyjavítások a források szűkössége miatt lényegében az életveszély elhárítására korlátozódtak. Egyre szorítóbb gond az energiaárak emelkedése miatt jelentkező többletköltségek finanszírozása.

Az állandóan változó jogszabályi környezet a dolgozók teljes körére nézve egyre több feladatot hoz, amit fokozatosan csökkenő emberi és anyagi erőforrásokkal kényszerülünk megoldani.

Az **Egyetem gazdálkodását áttekintve megállapítható**, hogy nagyon fegyelmezett gazdálkodással, szűkös évet tudhatunk magunk mögött.

A Szegedi Tudományegyetem gazdálkodása szempontjából három külső tényező érdemben és jelentősen befolyásolta a gazdálkodást, mely bizonyos esetekben már tartós fizetési nehézségeket okozott:

- A költségvetési támogatás 2,1 milliárd Ft-ot meghaladó zárolása.
- A Klinikai Központ hiányának növekedése, illetve az egészségügyi tevékenység alulfinanszírozottsága.
- Az uniós pályázatok utófinanszírozása.

Ezen tényezők miatt pénzforgalmi szemléletben az egyetem gazdálkodása -629.908 eFt gazdálkodási egyenleget mutat, melyet az előző év jóváhagyott maradványai kompenzáltak.

Az európai szintű oktatás, gyógyítás, kutatás színvonalának egy már integrált szegedi egyetem keretében történő biztosítása olyan nemzeti érdek, amelyet a jövőre szólóan megőrizni véleményünk szerint csak egy megváltoztatott finanszírozási gyakorlattal, az indokolt költségek elismerésével, és központi források biztosításával lehet.

Kérjük a beszámoló elfogadását.

Szeged, 2012.04.24.

Prof. Dr. Szabó Gábor sk.  
*rektor*

Dr. Majó Zoltán sk.  
*gazdasági és műszaki főigazgató*