

# **SZEGEDI TUDOMÁNYEGYETEM**

## **2015. ÉVI BESZÁMOLÓ SZÖVEGES ÉRTÉKELÉSE**

**SZEGED**

## I. Általános indoklás

### **I./1. Az intézmény feladatkörének, 2015. évi tevékenységének ismertetése**

A Szegedi Tudományegyetem Magyarország egyik vezető kutatóegyeteme, a minőségi felsőoktatás elkötelezettje. A dinamizmusáról és alkalmazkodóképességéről ismert intézmény stabilitását a helyesen felépített rendszerek és azok kiváló működése garantálja. A legkülönbözőbb tudományterületeket integráló universitas az oktatási, kutatási, innovációs, pályázati, egészségügyi és szolgáltatási tevékenységei révén elismert, nagy presztízsű szereplője a magyar felsőoktatásnak. Az integráció nyomán tapasztalható együttműködés eredménye a kihívásoknak megfelelni képes egyetem, melynek sikerei és elismertsége egyaránt szól a tudomány iránt érzett felelősségtudatnak és az egyetemi polgárság teljesítményének.

A Szegedi Tudományegyetem által ellátott tevékenységi kört az Egyetem Alapító Okirata tartalmazza. A három alapfeladat az oktatás, a kutatás és a gyógyítás. Az egyetemen 2015. évben 12 karon folyt az oktatás és kutatás, az egészségügyi ellátás pedig a Szent-Györgyi Albert Klinikai Központ feladata.

Az Egyetem 2000. január 1-jén a szegedi és a hódmezővásárhelyi felsőoktatási intézmények integrálódásával jött létre. 2003. szeptember 1-jétől Zeneművészeti Karral, illetve 2007. január 1-jétől a Fogorvostudományi Karral kibővülve a kutatási – művészeti - szolgáltatási tevékenység az alábbi Karokon folyik:

- Állam és Jogtudományi Kar (ÁJTK)
- Általános Orvostudományi Kar (ÁOK)
- Bölcsészettudományi Kar (BTK)
- Egészségtudományi és Szociális Képzési Kar (ETSZK)
- Fogorvostudományi Kar (FOK)
- Gazdaságtudományi Kar (GTK)
- Gyógyszerésztudományi Kar (GYTK)
- Juhász Gyula Pedagógusképző Kar (JGYPK)
- Mezőgazdasági Kar (MGK)
- Mérnöki Kar (MK)
- Természettudományi és Informatikai Kar (TTIK)
- Zeneművészeti Kar (ZMK)

## **I/1/a. Az év folyamán végrehajtott szervezeti, szervezési, egyszerűsítési, takarékosági intézkedések okairól, és azok gazdálkodásra gyakorolt hatásáról, az elért eredmények bemutatásával**

### **Képzésfejlesztési tevékenység**

A Szegedi Tudományegyetem képzésfejlesztési stratégiája alapvető célként tűzi ki a lineáris képzési rendszernek megfelelő képzési portfólió horizontális bővítését mind BSc, mind MSc és PhD szinten. Emellett hangsúlyt helyez az egyes képzési szintek közötti átjárhatóság biztosítására, valamint a képzési paletta vertikális bővítésére is, ami a felsőfokú szakképzések és szakirányú továbbképzések valamint az idegen nyelvű képzések számának növekedésében jelenik meg.

Képzési kínálatunk felöleli az agrár, a bölcsészettudományi, a gazdaságtudományi, az informatikai, a műszaki, az orvosi és egészségügyi, a társadalomtudományi, a természettudományi, a pedagógusképzés és zeneművészeti területeket.

A karok stratégiai tervei külön-külön foglalkoznak az oktatás és a tanulás fejlesztése érdekében végzett kari szintű aktivitásokkal, értve ezalatt például, a hallgatói és oktatói mobilitás támogatását, a humán erőforrások fejlesztését, a képzések fejlesztését.

A képzési szerkezet rugalmassága tekintetében kiemelt jelentőségű a kétszintű képzés kialakulásával párhuzamosan, a valamennyi szak valamennyi hallgatója számára elérhető kompetenciát hordozó választható tantárgyak arányának megőrzése.

A végzett hallgatók munkaerő-piaci esélyeinek megismerése érdekében a Szegedi Tudományegyetem Diplomás Pályakövetési Rendszer működik, mely az összegyűjtött pályakövetési vizsgálatokkal együtt képet ad a Szegeden végzettek karrierlehetőségeiről.

### **Új feladatok, tartalmi megújulások a képzésben**

A bolognai folyamat eredményeképpen az Egyetemen befejeződött a többciklusú képzésre való átállás. Az alapképzési szakstruktúra fő elemeire az SZTE minden jogelőd képzés esetén megszerezte az indítási engedélyt, és az első BSc/BA szakok 2005/2006. tanévben elindultak. A lineáris képzés második lépcsőjének számító mesterképzések először a kísérleti jelleggel indított alapszakokhoz kapcsolódóan indultak a 2008/2009-es tanévben. Tömeges indításuk, igazodva a BSc/BA szakok felfutásához, 2009-ben következett be.

A Szegedi Tudományegyetemen a 289/2005. (XII. 22.) Korm. Rendeletben definiált 14 képzési terület közül egyedül a nemzetvédelmi és katonai képzési területen nem képez hallgatót. A fennmaradó 13 képzési területen mintegy 36 képzési ágában indított 2012/2013 tanévben BSc, illetve MSc képzéseket az intézmény:

- agrárképzési területen: agrár-műszaki, gazdasági és vidékfejlesztési és informatikus agrármérnök; élelmiszer és kertészmérnök; mezőgazdasági; környezetgazdálkodási és természetvédelmi mérnöki képzési ágakban;
- bölcsészettudományi képzési területen magyar; történelem; modern filológia; ókori és keleti filológia; pedagógia és pszichológia; szabad bölcsészet képzési ágban;
- társadalomtudomány képzési területen politikatudomány; szociális, társadalom-ismeret képzési ágban;
- informatikai képzési területen informatikai képzési ágban;

- gazdaságtudományok képzési területen üzleti képzési ágban;
- műszaki képzési területen anyag-, fa és könnyűipari mérnöki; bio-, környezet- és vegyészmérnöki képzési ágban;
- orvosi és egészségtudományi képzési területen orvostudományi és egészségtudományi képzési ágban;
- pedagógusképzés képzési területen óvodapedagógus, tanító és gyógypedagógus-képzés képzési ágban;
- sporttudomány képzési területen sport és testkultúra képzési ágban;
- természettudományi képzési területen élő természettudomány; élettelen természet-tudomány; föld- és földrajztudományi; környezettudományi és matematika tudományi képzési ágban;
- művészetképzési területen zeneművészet képzési ágban;
- művészetközvetítés képzési területen zenekultúra és vizuális kultúra képzési ágban.

Az alapképzési szakokra épülően (egyes képzési területeken, illetve képzési ágakban) szerezhető tanári mesterszakon szakképzettség. Jelenleg az egyetemen a tanárképzés közös képzés, melynek diszciplináris részei az anyakarokon (BTK, TTIK, JGYPK, ZMK) vannak, a pedagógiai modul pedig a BTK biztosítja. A tanárképzés felelőse a Bölcsészettudományi Kar.

A Szegedi Tudományegyetem 2015. évben 44 képzési ágban indított BSc, illetve MSc képzéseket. A szakok számának növekedése az elmúlt években folyamatos, leglátványosabban az MSc szakok számának változását tekintve érhető tetten: míg 2008-ban 33 mesterszak létezett az SZTE-n, 2015-ben 153 képzés várta a hallgatókat.

Szélesítendő a képzési palettát, az SZTE szakirányú továbbképzések indításával reagál a kiegészítő jellegű képzések iránti piaci keresletre. A szakirányú továbbképzések megteremtik a lehetőséget az alapidplomához kapcsolódó speciális szakképzettség megszerzésére. Valamennyi karon, így a képzési ágak teljes vertikumában nyújt az intézmény ilyen típusú képzést.

Az oktatói és hallgatói mobilitás erősödése megteremti az alapot a részképzések vagy teljes idejű képzések idegen nyelven történő meghirdetésére és oktatására.

A külföldi és hazai hallgatók számára meghirdetett idegen nyelvi képzések mellett az ERASMUS program keretében Szegedre érkező hallgatók számára évről évre bővülő kurzuskínálat áll rendelkezésére, többségében angol nyelven.

### **Doktori képzés volumene és eredményessége**

A Szegedi Tudományegyetem két jogelőd egyetemén a kezdetektől, 1993-tól folyik szervezett doktori képzés. A 2000-ben létrejött egységes egyetemen tovább működtek a korábban akkreditált doktori programok, majd a jogszabályoknak megfelelően átalakultak egy-egy tudományágat lefedő doktori iskolákká. A legfiatalabb doktori iskola, az Informatikai Doktori Iskola 2009-ben kezdte meg működését, mellyel együtt az Egyetem keretein belül 19 doktori iskola működik:

- Állam- és Jogtudományi Doktori Iskola (ÁJTK)
- Elméleti Orvostudományok Doktori Iskola (ÁOK)
- Interdiszciplináris Orvostudományok Doktori Iskola (ÁOK)
- Klinikai Orvostudomány Doktori Iskola (ÁOK)

- Multidiszciplináris Orvostudományok Doktori Iskola (ÁOK)
- Filozófiai Doktori Iskola (BTK)
- Irodalomtudományi Doktori Iskola (BTK)
- Neveléstudományi Doktori Iskola (BTK)
- Nyelvtudományi Doktori Iskola (BTK)
- Történettudományi Doktori Iskola (BTK)
- Közgazdaságtani Doktori Iskola (GTK)
- Gyógyszertudományok Doktori Iskola (GYTK)
- Biológia Doktori Iskola (TTIK)
- Fizika Doktori Iskola (TTIK)
- Földtudományok Doktori Iskola (TTIK)
- Informatikai Doktori Iskola (TTIK)
- Kémia Doktori Iskola (TTIK)
- Környezettudományi Doktori Iskola (TTIK)
- Matematika- és Számítástudomány Doktori Iskola (TTIK)

A tizenkilenc doktori iskolában 2015 őszén több mint 700 hallgató vett részt képzésben.

### **Kutatás**

A Szegedi Tudományegyetemnek az oktatástól elválaszthatatlan feladata a nemzetközileg is versenyképes kutatás művelése, a kutatóegyetemi jelleg megőrzése.

Az egyetem kutatási tevékenysége nemzetközi szinten jelentős, hazai mércével meghatározó jelentőségű. Az intézmény kutatói az elmúlt 6 évben hozzávetőlegesen 40 000 közleményt jelentettek meg, túlnyomórészt rangos folyóiratokban, hazai és nemzetközi konferenciák keretében. Jelentős az ipari partnerek megrendeléseit teljesítése érdekében végrehajtott alkalmazott kutatási tevékenység, mely az elmúlt három év átlagában több mint 800 millió Ft-os évi értékeremtést jelentett. Ennek fontosabb területei: lézerek diagnosztikai és anyagtudományi alkalmazásai; orvosi diagnosztikai rendszerek; farmakológiai és gyógyszerkémiái hatóanyag-fejlesztés; fitokémia; biotechnológia; környezettechnológiai célú, anyagtudományi és társadalomtudományi kutatások.

A kutatási és képzési portfólió tudatos illesztésére, és ebből adódóan a szinergia hatások érvényesítésére törekszünk. Ennek elsődleges megnyilvánulási formája a kiemelt kutatási területekhez illeszkedő doktori képzés megvalósítása, valamint a következő szinten a tudományos diákkör műhelyek és a szakkollégiumok doktori iskolák portfóliójához történő illesztése. Ez a folyamat 2011-ben indult be a Szegedi Tudományegyetemen, azonban a teljes szinergia kihasználásához további munka szükséges.

A Szegedi Tudományegyetem a minőségfejlesztési rendszer fejlesztése érdekében – az előző akkreditáció során jelzett módon – 2003-ban kezdeményezett átfogó programot, melynek eredményeképpen 2004 és 2006 között a Tessedik Sámuel Főiskolával és az Eötvös József Főiskolával együttműködésben a jelenleg alkalmazott minőségirányítási keretrendszer alapmodelljét és alapvető elemeit hoztuk létre. Ezen alapmodell mentén végzett fejlesztések eredményét 2009-ben az Oktatási és Kulturális Miniszter Felsőoktatási Minőségi Díj adományozásával ismerte el. Az Egyetemen folyó magas színvonalú kutatási – kutatás-fejlesztési – oktatási és tudományos munka és eredményeink értékelése alapján 2010-ben négy másik felsőoktatási intézménnyel együtt „kutatóegyetemi” címet kaptunk.

A 2012-es évben új alapokra helyezett és megújításra került Intézményfejlesztési Terv részeként két kiválósági cím elnyerését tűztük ki célul, mindkettőt eredményesen, így a Szegedi Tudományegyetem megkapta a Kiemelt Felsőoktatási Intézmény, valamint a Kutatóegyetem kiválósági címeiket.

#### **I/1/b. Vállalkozási tevékenység végzéséről**

NÉ

#### **I/1/c. Vegyes rendeltetésű eszközök esetében az értékcsökkenés alaptevékenység és vállalkozási tevékenység közötti megosztási módjának változtatásáról, az alkalmazott új módszerről és annak hatásáról**

NÉ

#### **I/1/d. Értékelés a kiszervezett tevékenységek, szervezetek helyzetéről**

##### **Takarítási kiadások alakulása**

Közbeszerzési eljárás nyerteseként külső vállalkozások végzik az Egyetem épületeinek takarítási feladatait.

A SZTE oktatási, igazgatási és kollégiumi épületeinek takarítását a Master Clean Plus Kft. végzi. A 2014. évi 229.714.874 Ft takarítási költséghez viszonyítva a 2015. évi 204.415.313 Ft-os költség 11%-os csökkenést mutat. A takarítási költség csökkenést a nyári és téli leállás, valamint egyes területeken a takarítás gyakoriságának csökkentése eredményezte.

A Szent-Györgyi Albert Klinikai Központ épületeiben a P. Dussmann Kft. végzi a takarítást. A takarítási kiadás 2014. évben 549.795.743 Ft, 2015. évben pedig 591.149.870 Ft volt. A szolgáltató által takarítandó alapterület 2015. évben naponta átlagosan 107.107,95 m<sup>2</sup> volt, ami 2015 évre 109.692,73 m<sup>2</sup>-re növekedett az alábbiak szerint:

- Egészség-Gazdaságtani Intézet	62,00 m <sup>2</sup>
- Ápolás Igazgatás Demonstrációs terem	88,00 m <sup>2</sup>
- Pszichiátriai Klinika	2.434,78 m <sup>2</sup>

Az árkülönbség okai egyrészt abban határozhatóak meg, hogy a 2015. évi költségeket tartalmazó díj még a 2007. évben érvényben lévő minimálbéreket és dologi költségeket tartalmazza, azonban az újonnan belépő területek esetében már a jelenleg hatályos és 2007-hez képest 50-60%-kal megnövekedett minimálbért tartalmazzák, másrészt sok terület átmeneti jelleggel duplex módon üzemelt a végleges átköltözések idejéig.

A kiadásokat csökkentette 2015. év során a 265 ágyas Klinika Tömbbe való átköltözések miatt megüresedett területeken a takarítási tevékenység megszűnése, amelynek összege 13.299.000 Ft volt.

##### **Rovar és rágcsálóirtás kiadásainak alakulása**

Az Egyetem területén a rovar- és rágcsálóirtást 2014. és 2015. évben a Fedóra-Extra Kft. végezte. A 2014. évi 13.412.079 Ft-os rovarirtási költség 2015. évben 12.362.164 Ft-ra, 7,8 %-kal csökkent.

A költség csökkenését az okozta, hogy a Fedóra – Extra Kft. 2014. évben és 2015. első háromnegyed évében a rovarirtást nettó 10 Ft/m<sup>2</sup> egységáron, a negyedik negyedévben már a lebonyolított egyszerű beszerzési eljárás eredményeként nettó 7,0 Ft/m<sup>2</sup> egységáron végezte.

### **Szemétszállítás**

Az egyetemi szemétszállítást 2015. évben a Szegedi Környezetgazdálkodási Nonprofit Kft. és a Hypocenter Kft. végezték. A szemétszállítási kiadás a 2014. évi 77.495.821 Ft-ról 2015. évben 86.729.387 Ft-ra nőtt, ami 11,9 %-os emelkedést eredményezett. Az inflációnál nagyobb mértékű kiadásnövekedést a SZTE Szent-Györgyi Albert Klinikai Központ területbővülése, a 265 ágyas kórházi épület egész évben teljes kapacitással történő működése eredményezte.

### **Belső betegszállítás**

A belső betegszállítást közbeszerzési eljárás nyertes pályázója, a Maros SpedTrans Kft. végzi. 2014-ben 19.303 betegszállítási esetért 49.202.400 Ft szolgáltatói díjat kapott a cég, míg 2015-ben 20.613 betegszállítási esetért 73.632.000 Ft-ot. A számokból kivehető, hogy a szállítások száma 6,79 %-kal, 1310 esettel emelkedett, míg a szolgáltatói díj 50 %-kal, 24.429.600 Ft-tal növekedett. A szállítási esetszám és a szolgáltatói díj növekedése a feladat ellátásához használt esetkocsik számának bővítésével indokolható.

A Maros SpedTrans Kft. 2015. június 30-ig végezte az esetkocsi szintű belső betegszállítási feladatokat, 2015. július 1-től havi 2.898.600 Ft szolgáltatási díjért a Főnix Med Zrt. látja el ugyanezen feladatot, míg a Maros SpedTrans Kft. 2015. július 1-től az őrzött és a nem őrzött belső betegszállítási szolgáltatást nyújtja.

### **Vonalas távközlési szolgáltatás**

Az Invitelhez kapcsolódó szolgáltatások területén jelentős számú bérelt vonalszolgáltatásról mondtunk le. Ezen kívül a szerződéses határon belül a hívások költségoptimalizálása miatt átirányítottunk a vonalas mellékállomásról mobil irányba kezdeményezett hívásokat az alacsonyabb előfizetési díjú direkt bekötés (Vodafone) irányba. Ezáltal sikerült emelni a dolgozói mobil flotta mennyiségét. Ezen intézkedéseink hatására az Invitel Zrt. felé kifizetett távközlési (telefonforgalom+bérelt vonali összeköttetések díja + internet) költség a 2014 évi 109.714.132 Ft-hoz képest 84.145.314 Ft-ra (ebből alközponti telefon: 49 960 082 Ft) csökkent, ami 23,30%-os költségmegtakarítást eredményezett a 2015. évben.

### **Mobil telefonszolgáltatás**

A Vodafone-nak fizetett szolgáltatási díj (mobil telefonok és direkt bekötés) a 2014 évi 85.619.915 Ft-ról 2015. évben 70.157.681 Ft-ra mérséklődött, azaz 18,05%-os költségcsökkenés történt. A kiadás mérséklődését egyrészt az előzőekben említett vonalas (inviteles) átirányítás, másrészt a november 1. napjával hatályos, szerződésmódosítással életbe lépő előfizetési díj és egység ár mérséklése eredményezte. Az előfizetések száma az előző évi 1104 db-ról 1118 db-ra növekedett, ami 1,26%-os emelkedésnek felel meg. Ezen kívül a mobilinternet elterjedésével egyre többen vesznek igénybe meglévő telefonjukon internet szolgáltatást, amely azonos darabszám mellett is költségnövekedéssel jár.

Folyamatosan végzünk csomag/költség optimalizálást, melynek eredményeként tovább csökkentjük a költségeket.

### **Egészségügyi textíliák mosatásával kapcsolatos költségek alakulása**

Az egészségügyi textíliák mosását 2006. április 1-től kiszervezett formában a Miskolci Patyolat Zrt. látja el. 2006-ban és 2007-ben a teljes mosodai géppark felújítását is saját költségen végezte el a cég. A Klinikai Központ és az elméleti intézetek mosatási költsége 2014-ben bruttó 471.039.852 Ft volt. 2015-ben ez a költség elérte a bruttó 474.667.684 Ft-ot, ami 0,77 %-os költségnövekedést jelentett. Az éves mosatási darabszám 2014-ben 3.069.035 db, 2015-ben pedig 3.357.125 db volt. Az adatok 9,4 % mosási darabszám emelkedést mutatnak. A mosott textíliák súlyát tekintve ez 2014-ben 1.473.355 kg, 2015-ben 1.474.932 kg volt. A költségnövekedés oka az SBO beindítása miatti éves mosási darabszám emelkedése.

### **A Klinikai Központ kertészeti szolgáltatásaival kapcsolatos költségek alakulása**

A Klinikai Központ területén a kertészeti és hóeltakarítási munkákat 2014. év első öt hónapjában a Zöldterület Fenntartó Kft. végezte. 2014. év februárjától az új 265 ágyas klinika épület egy hektáros tetőkertjének a gondozását, - mivel az alapszerződésben ez még nem volt benne, webrás eljárás lefolytatását követően kötött szerződés alapján - a tiszaszigeti székhelyű Zöldterület Kezelő Kft. látta el öt hónapon keresztül. A tetőkert gondozása az öt hónap alatt bruttó 2.400.300 Ft költséget jelentett. Egy új, nyílt közbeszerzési eljárást követően - már a tetőkert gondozását is magában foglaló szerződés alapján - a Zöldterület Kezelő Kft. végzi a kertészeti és hóeltakarítási munkákat is. 2014. évben - az öt hónapig tartó külön tetőkert gondozási költségeket is beleszámolva - bruttó 23.420.455 Ft-ot fordítottunk a kertészeti munkákra. 2015. évben a teljes kertészeti költség (a 2014-es új szerződésnek köszönhetően) bruttó 21.121.116 Ft volt, azaz a jelentősen megnövekedett feladatokkal járó, de a pályázatás következményeként elért kedvező ár miatt a kertészeti költségek 10 %-kal csökkentek a 2014-es évhez képest.

### **I/1/e. Rövid szöveges ismertetés az intézmény gazdasági társaságokban való részesedésének, a társaságok által nyújtott, illetve az intézmény által igénybevett szolgáltatások mennyiségéről és összetételéről, az intézmény tőkerészesedésével létrehozott gazdasági társaságok működéséről, eredményességéről**

A Szegedi Tudományegyetem a 2015. évben 10 gazdasági társaságban rendelkezett részesedéssel. A tulajdoni hányad 3 gazdasági társaságban 100%:

- SZOTE Szolgáltató Nonprofit Kft.,
- SZTE Tangazdaság Termelői, Kereskedelmi és Szolgáltató Kft.,
- Uni-Med Szeged Egészségügyi Szolgáltató Kft.,

a többi gazdasági társaságban az alább felsorolt részesedésekkel rendelkezik az Egyetem:

- |   |       |
|---|-------|
| - 1000 Mester Közhasznú Nonprofit Kft. „v.a.”             | 0,00% |
| - Biopolisz Szeged Innovációs Nonprofit Kft.              | 73,2% |
| - DABIC Dél-Alföldi Bio-Innovációs Centrum Nonprofit Kft. | 0,26% |



- DEAK Kooperációs Kutatási Zártkörűen Működő Non-profit Rt. 71,43%
- ELI-HU Kutatási és Fejlesztési Nonprofit Közhasznú Kft. 4,80%
- InnoGeo Kutató és Szolgáltató Nonprofit Közhasznú Kft. 25,00%
- UNIVERSITAS-SZEGED Szolgáltató Nonprofit Közhasznú Kft. 51,00%

Az 1000 Mester Közhasznú Nonprofit Kft. 2013. július 31-i dátummal „végelszámolás alatt” áll. A végelszámolási eljárás megszűnésének várható időpontjáról az Egyetem információval nem rendelkezik.

### **Az egyetemi részesedéssel működő gazdasági társaságok bemutatása**

Társaság neve: BIOPOLISZ Szegedi Innovációs Szolgáltató Kft.

A gazdasági társaság 2004. évben alakult abból a célból, hogy elősegítse az egyetemi-akadémiai és vállalati kutatóhelyeken létrejött szellemi alkotások hasznosítását és iparjogvédelmi oltalomszerzését. Munkája során számos új technológiával kapcsolatba került, valamint a technológiák nagy részének szabadalmaztatásában és az azokra épülő spin-off cégek létrehozásában is részt vett. 2015. évben az Egyetem a Kft-től nem vett igénybe szolgáltatást.

Társaság neve: DABIC Dél-Alföldi Bio-Innovációs Centrum Nonprofit Kft.

Tevékenysége a Dél-Alföldi Régió egész területére kiterjed, segítve az agrárium területén dolgozók munkáját. A szervezet keretében 2004-ben Agrár Innovációs és Minőségvizsgáló Központ létesült, amelyben Genomikai és Minőségvizsgáló Divíziók Működnek.

A társaság főbb tevékenysége:

- európai uniós követelményeknek megfelelő középszintű élelmiszerbiztonsági monitoring működtetése
- technológiai folyamatok nyomon követése
- akkreditált laboratóriumi szolgáltatásokkal termelők, gyártók, forgalmazók HAACP rendszerének támogatása
- oktatás, szaktanácsadás.

2015. évben az Egyetem a Kft-től mikrobiológiai szolgáltatásokat vett igénybe 744 ezer Ft értékben.

Társaság neve: DEAK Kooperációs Kutatási Zártkörűen Működő Nonprofit Rt

A társaság fő feladata, hogy menedzsment szervezetként segítse a Szegedi Tudományegyetemen és az MTA Szegedi Biológiai Kutatóközpontjában rendelkezésre álló kutatási kapacitás és konkrét kutatási eredmények ipari és gazdasági célú felhasználását. Hatékony projektmenedzsmentet és a pályázati lehetőségek maximális kihasználását kínálja leendő és potenciális partnereinek.

A DEAK Zrt. tevékenységét az alábbi öt kiemelt kutatási területen fejti ki:

- élettudományok
- ipari biotechnológia
- agrobiotechnológia
- informatika
- innovatív társadalomtudományok.

2015-ben a DEAK Zrt. a Szegedi Tudományegyetem részére tanácsadói tevékenységet végezett 26 millió Ft értékben.

Társaság neve: ELI-HU Kutatási és Fejlesztési Nonprofit Közhasznú Kft.

Az ELI – Extreme Light Infrastructure – az Európai Unió kutatási nagyberendezéseinek egyike lesz. A társaság által magyar közreműködéssel jön létre a világ első olyan szerkezete, mellyel a fény és az anyag kölcsönhatását a legnagyobb intenzitással lehet majd vizsgálni.

Az ELI-program az Új Széchenyi Tervben megfogalmazott szellemiséget tükrözi vissza: a kutatóbázis sikeres működéséhez elengedhetetlen a magyarországi tudományos- és gazdasági élet összefogása. A projekt legfontosabb hozadéka a tudástranzfer, amely a térséget gazdasági, innovációs és tudományos központtá teheti. Az európai együttműködésben megvalósuló program ugyanis a nagyberendezés és nemzetközi kutatóközpont megépítésével nem ér véget: az ELI óriási lehetőség a hazai és nemzetközi tudományos élet számára, befolyásolhatja a hazai felsőoktatást, és kedvező hatást gyakorolhat a gazdaságra a szegedi régióban – beleértve a határon Szerbia és Románia felé átnyúló területeket is.

2015-ben az ELI-HU Kft. a Szegedi Tudományegyetem részére nem nyújtott semmiféle szolgáltatást, hiszen a beruházások jelenleg is folyamatban vannak.

Társaság neve: InnoGeo Kutató és Szolgáltató Nonprofit Közhasznú Kft.

A társaság célja olyan geotermikus technológia-fejlesztő hálózat és központ, valamint effektív hálózat-menedzsment létrehozása, mely képes a termálenergetikával kapcsolatos régiós fejlesztések koordinálására, a gyakran ellentétes gazdasági, technológiai és környezeti szempontok között optimális egyensúly kialakítására. A cég a kutatóhelyek és a felhasználóhelyek közötti innovációs fejlesztésekkel, a különböző igények kétirányú közvetítésével, a geotermikus energiát hasznosító ágazatok, cégek, önkormányzatok számára szaktanácsadással segít.

A 2015. évben a társaság a Szegedi Tudományegyetem felé nem végzett szolgáltatási tevékenységet.

Társaság neve: SZOTE Szolgáltató Nonprofit Közhasznú Kft.

A cég fő tevékenységeként hulladék begyűjtő és előkezelő rendszert működtet 1998. óta. Elsődleges feladata a Szegedi Tudományegyetem betegellátó intézményeiben keletkező egészségügyi hulladékok, elsősorban a speciális kezelést igénylő fertőzésveszélyes hulladékok szakszerű begyűjtése, átmeneti tárolása és ártalmatlanítónak történő átadása, másként fogalmazva e speciális kezelést igénylő fertőzésveszélyes hulladékok keletkezés helyéről ártalmatlanítóhoz történő eljuttatása. E tevékenységét a Dél-Alföld más városainak betegellátó intézményeiben is elvégzi, továbbá biztosítja a háziorvosi-magánegészségügyi szegmensből származó hulladékok átvételét is ebben a régióban. Feladatának ellátásához a Kft. az ADR szabályainak megfelelő gépjárműparkkal rendelkezik, és a szállításra vonatkozó előírásoknak megfelelő ADR és PÁV vizsgával rendelkező sofőr-rakodókat alkalmaz. 2015-ben a SZOTE Szolgáltató Kft. a Szegedi Tudományegyetem részére a fennálló szolgáltatási szerződések alapján a veszélyes hulladék begyűjtés és kezelés, a gyűjtőedények értékesítése és nitrogén kiszolgálással kapcsolatos szolgáltatásokat nyújtotta. A társaság 2015. évi várható eredménye 5,5 millió Ft.

Társaság neve: "SZTE Tangazdaság" Termelő, Kereskedelmi és Szolgáltató Kft.

A társaság fő feladata, hogy a hallgatók számára biztosítsa az elmélet mellett a gyakorlati ismeretek elsajátítását. Fő tevékenysége a gabonafélék termesztése, pl. hüvelyes növények, olajos magvak. Emellett azonban az egyéb évelő növények termesztése, a tejhasznú szarvasmarha, a juh, a kecske, sertés, baromfi, és egyéb állat tenyésztése, illetve a vadgazdálkodás, üzletvezetés is a tevékenységi körbe sorolható. Az Egyetem hallgatóinak biztosítja az elméletben megtanult ismeretek gyakorlatban történő alkalmazását. Az „SZTE Tangazdaság” Termelő, Kereskedelmi és Szolgáltató Kft. 2015. évben továbbra is biztosította a hallgatók számára a gyakorlati ismeretek elsajátítását.

Társaság neve: UNI-MED Szeged Egészségügyi Szolgáltató Kft.

Fő feladata a Szegedi Tudományegyetem Szent-Györgyi Albert Klinikai Központtal karöltve, hogy magyar és külföldi ügyfelek részére, térítéses járó- és fekvőbeteg ellátásszervezést biztosítson. Laboratóriumi és eszközös vizsgálatokra is lehetőséget biztosít a szakorvosi vizsgálat mellett. Célja, hogy nagy tapasztalattal rendelkező orvosai szakértelme révén, a hozzájuk látogató betegeknek a legmegfelelőbb ellátást nyújtsa: személyre szabott, kényelmes, magas színvonalú, diszkrét környezetben történő betegellátást. Szolgáltatásai az orvostudomány területén ma elérhető legkorszerűbb eszközök segítségével és szakmai háttérrel történnek. Az Uni-Med Szeged Egészségügyi Szolgáltató Kft. a térítéses betegellátás területén nyújt szolgáltatást az Egyetemnek.

Társaság neve: UNIVERSITAS-SZEGED Szolgáltató Nonprofit Közhasznú Kft.

Az Universitas-Szeged Nonprofit Kft. azzal a céllal alakult meg, hogy a Szegedi Tudományegyetem hallgatóinak magas színvonalon, ugyanakkor kedvező áron nyújtson szolgáltatást a hallgatói élet minden területén. A Társaság tulajdonosai a szolgáltatásokat nonprofit szolgáltatásként definiálták, tevékenységükkel a hallgatók számára legfontosabb területeket célozzák meg, illetve keresik a lehetőséget arra, hogy újabb és újabb területen segíthessenek a hallgatóknak. A Nonprofit Kft. közhasznú jellege miatt bevételeit visszaforgatja, kedvezőbb árszínvonalú szolgáltatások elérése érdekében, illetve a közhasznú tevékenységeinek fejlesztésére fordítja. A Társaság az országban egyedülállóan integrálja a szolgáltatási területeket, amely kiváló infrastrukturális háttérrel biztosít az egységek munkavégzéséhez.

Az Universitas-Szeged Nonprofit Kft. a Szegedi Tudományegyetem részére az alábbi szolgáltatásokat nyújtotta a 2015. évben: diákmunka szolgáltatások, szakmai gyakorlati rendszer koordinációja, dolgozói és hallgatói kedvezményrendszer szervezése, Diáknapló szerkesztése, reklámtevékenységek, a munkaerő piacon a hátrányos helyzetű rétegek képzése, foglalkoztatása; JATE Klubban hallgatói közösségi, könnyűzenei, kulturális, szabadidős programok szervezése; egyetemi rendezvényszervezés és kapcsolódó szolgáltatások; kiadói könyvek értékesítése, jegyzettámogatási rendszer működtetése, könyvek, könyvutalványok értékesítése a jegyzetboltban; egyedi ajándéktárgyak szállítása. A TIK Café a hallgatók számára egy központi helyet biztosít, mely a tanulás illetve a könnyed beszélgetés színtere is lehet. A szolgáltatások értéke a 2015-es évben 150 millió Ft volt. A társaság 2015. évi várható eredménye 18 millió Ft lett.

#### **I/1/f. A dolgozók lakásépítési és vásárlási támogatására fordított kiadásokról, a kölcsönben részesítettek számáról**

A lakásépítési alap teljes feltöltésére évek óta nem volt lehetőség, csak a dolgozók visszatörlesztéséből befolyt bevételből részesíthetők támogatásban az új igénylők. 2015. évben a szociálpolitikai megállapodás a lakásépítési alap támogatására 6.650.000 Ft-ot engedélyezett saját bevételből, így 23 fő kapott támogatást. A munkavállalói igényeket az adott kar Szakszervezeti Bizottsága bírálja el, a kiosztott támogatások összege karonként eltérő.

<b>Megnevezés</b>	<b>Lakáskölcsönben részesítettek száma (fő)</b>	<b>Folyósított lakáskölcsön összege 2015. évben (ezer forint)</b>
ÁOK	21	5 650
JGYPK	1	400
MK	1	600
<b>Összesen</b>	<b>23</b>	<b>6 650</b>

#### **I/1/g. A Kincstári Egységes Számlán (KESZ) kívül lebonyolított pénzforgalom alakulásáról**

A 2015. évi záráshoz a Számviteli Törvény előírásainak megfelelően számba vettük, leltároztuk, főkönyvvel egyeztettük és értékeltük az Egyetem pénzeszközeit.

#### **Belföldi elszámolási számlák egyenlegei**

<b>Megnevezés</b>	<b>Záróegyenleg (adatok Ft-ban) 2015.12.31-én</b>
Egyetemi pénztár	2 096 110
Előirányzat-felhasználási keretszámla	3 470 083 162
Klinikai előirányzat-maradvány keretszámla	10 804
Európai Uniós Programok célelszámolási számla	0
Célelszámolási forint számla	1 434 499 648
VIP kártya fedezeti számla	9 281 715
<b>Összesen</b>	<b>4 915 971 439</b>

### Deviza betét számlák egyenlegei

Megnevezés	Záróegyenleg (adatok Ft-ban) <b>2015.12.31-én</b>
MKB-nál vezetett devizaszámla	170 060 252
Magyar Államkincstárnál vezetett devizaszámla	381 688 470
<b>Összesen</b>	<b>551 748 722</b>

A devizaszámlákon lévő devizát év végén MNB középárfolyamon értékeltük.

### Egyéb számlák egyenlegei

Megnevezés	Záróegyenleg (adatok Ft-ban) <b>2015.12.31-én</b>
OTP-nél vezetett lakásépítés- és vásárlási munkáltatói támogatás számla	26 975 297
<b>Összesen</b>	<b>26 975 297</b>

### I/1/h. A kincstári finanszírozás továbbfejlesztéséről, az előirányzat gazdálkodási rendszerről, a kincstári információszolgáltatás tapasztalatairól

A Szegedi Tudományegyetem érdekelt a jelenlegi kincstári rendszer továbbfejlesztésben a nemzetközi pénzügyi ügyintézési portfólió területén (pl. kínai fizetőeszközben nem lehet utalást kezdeményezni), az informatikai fejlesztések területén (pl. online banking, naprakész folyószámla vezetési és információs szolgáltatások), valamint a KIR rendszer továbbfejlesztésében (szupport tevékenység bővítése, jogszabálykövetés, munkáltatói döntések kezelése, továbbá szolgáltató oldali könyvelési teljes tételes adatkapcsolat).

### I/1/i. Az esetleges évközi intézmény-, illetve gazdasági vezetőváltásról és annak hatásairól

A felsőoktatásban bevezetésre kerülő kancellári rendszer a Szegedi Tudományegyetem vezetési struktúráját is átalakította. Egyetemünkön 2015 januárjától került betöltésre a pozíció, melynek eredményeképp 2015-től a kancellár felelősségi körébe került az Egyetem gazdasági, pénzügyi, kontrolling, számviteli, munkaügyi, jogi, igazgatási, informatikai tevékenysége, az intézmény vagyongazdálkodása, ideértve a műszaki, létesítményhasznosítási, üzemeltetési, logisztikai, szolgáltatási, beszerzési és közbeszerzési ügyeket is. A kancellár hivatalba lépését követően az Egyetem szervezeti struktúrája is módosult, új Szervezeti és Működés Rend került elfogadásra, és elindult az intézmény gazdálkodásának átvilágítása, racionalizálása.

## **I/2. Az alaptevékenység változása és annak gazdálkodásra gyakorolt hatása**

**I/2/a. Azon rendkívüli események, illetve körülmények bemutatása, amelyek a pénzügyi helyzetre, az eszközök nagyságára, az eszközök nagyságára és összetételének alakulására hatással voltak és a költségvetés összeállításánál még nem voltak ismertek, illetve pénzügyileg még nem kerültek rendezésre**

NÉ

**I/2/b. Az intézmény által ellátott többletfeladatok bemutatása**

NÉ

**I/2/c. Az év során átadott és átvett feladatok és az ezekhez kapcsolódó létszám és előirányzat mozgások bemutatása**

NÉ

**I/2/d. Az intézmények működésének helyzete, a működési tevékenység értékelése, a megvalósuló fejlesztések, ágazati és célfeladatok hatása**

NÉ

## **I/3. Gazdálkodásra hatást gyakorló egyéb szempontok**

### **I/3/a. Intézményi szerkezeti változások**

A Szegedi Tudományegyetemen elfogadott új SZMR a kari, intézeti struktúrát változatlanul hagyta, a szervezeti módosulások elsősorban a központi egységeket érintették. Az Egyetemen a Rektori Kabinet Iroda mellett létrejött a Kancellári Kabinet Iroda is, a központi szolgáltató egységek a rektor és/vagy a kancellár irányítása alatt folytatták működésüket. A korábbi Gazdasági és Műszaki Főigazgatóság helyett létrejött a Gazdasági Igazgatóság, illetve a Létesítménygazdálkodási Igazgatóság. Ezen szervezeti egységek együttesen alkotják az Egyetem gazdasági szervezetét, melynek élén a gazdasági szervezet főigazgatója áll. A központi gazdálkodásirányítási és igazgatási egységekhez tartozik a Rektori és Kancellári Kabinet, illetve a Gazdasági és Létesítménygazdálkodási Igazgatóságon túl az Igazgatásszervezési és Szolgáltatási Központ és a Belső Ellenőrzési Osztály.

### **I/3/b. Hallgatói változások**

A felsőoktatási intézmények hallgatói létszámának alakulását nagymértékben a romló demográfiai környezet határozza meg. Az előrejelzések a közoktatásban tanulók számának évenkénti 1,2%-os csökkenését vetítették elő. Ha megnézzük a 2015. évi általános felvételi eljárásban legtöbb hallgatót felvett tíz intézmény összesített változását, akkor azt kapjuk, hogy ennek majdnem duplájával, 2,24%-kal kevesebb hallgatót sikerült felvenniük.

E külső faktor ellenére az Egyetemre a 2015. évi általános felvételi eljárásban 1,05%-kal többen kerültek be az előző évi felvételi létszámhoz képest, így összességében a második legtöbb hallgatót felvett felsőoktatási intézmény lett. A relatív változást tekintve ez a harmadik legjobb érték, és az Egyetemet csak két, szűkebb képzési spektrumú intézmény (a BGF és a BCE) előzte meg. *Forrás: felvi.hu*

Mivel a kifizető, képzést befejező évfolyamok korosztályi létszáma nagyobb, mint a rendszerbe lépőké, így a szinten tartott felvételi ráta mellett is 2,65%-kal kevesebb volt 2015-ben a hallgatói statisztikai összlétszám az Egyetemen, mint egy évvel korábban.

Az átlagléttség-csökkenést meghaladja az alapképzésen lévők számának 6,08%-os csökkenése, amely a demográfiai tendenciákon túlmenően abból is adódik, hogy a tanári pályát választók már nem itt, hanem az osztatlan tanárszakra lépnek be. Ezt mutatja az osztatlan nappali képzéseken lévők számának előző évihez képesti 6,00%-os emelkedése is.

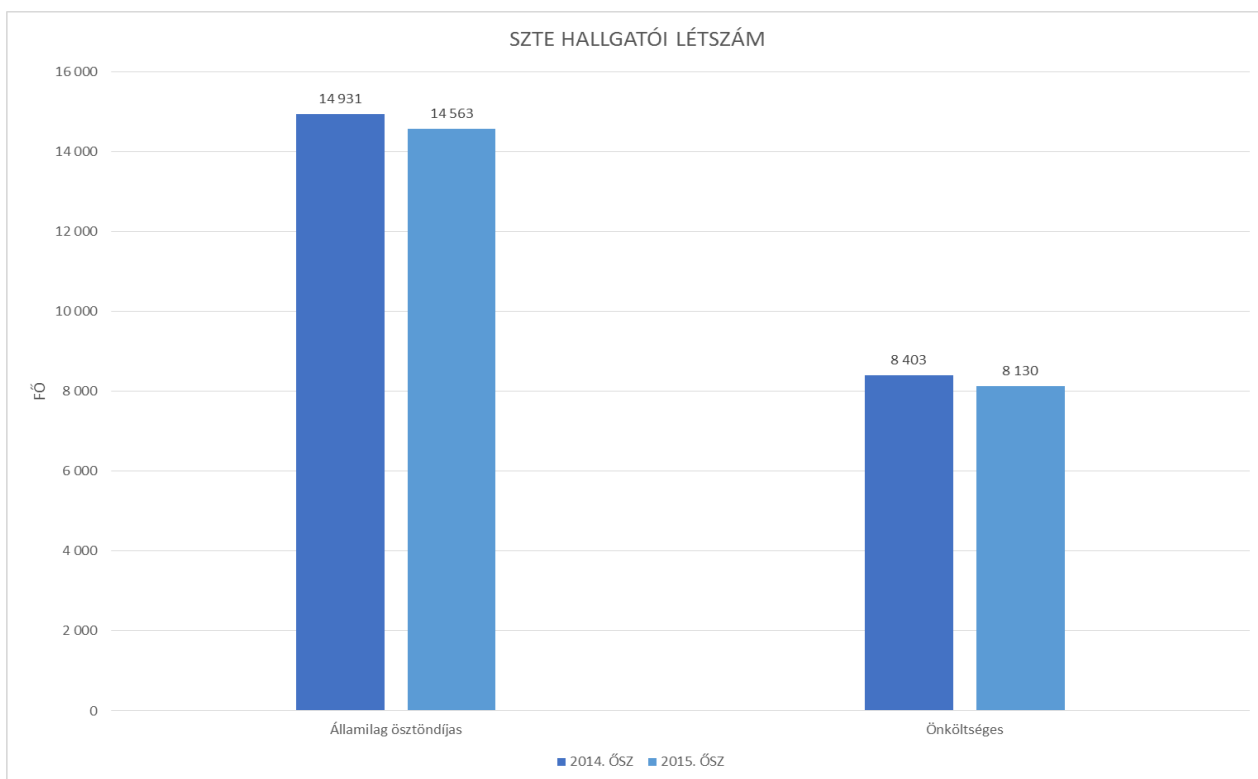
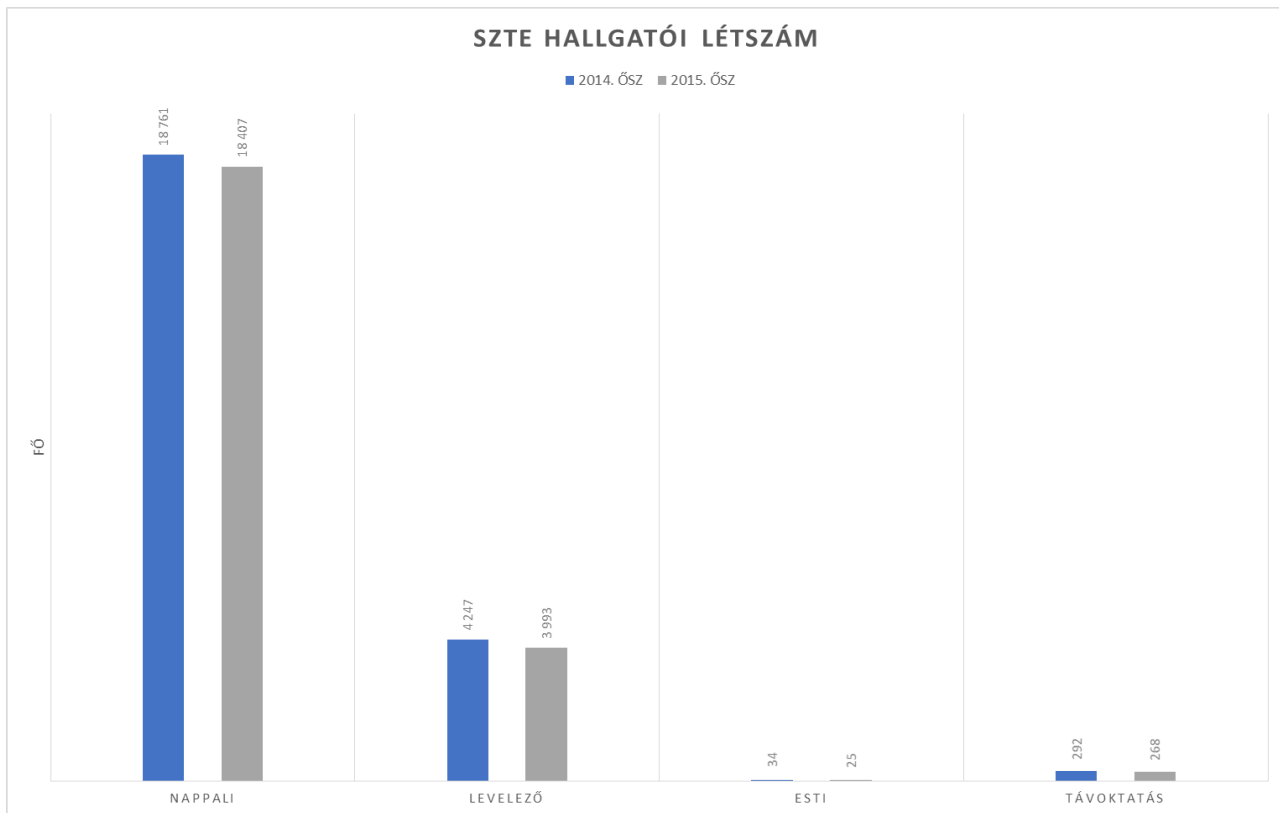
Örvendetes, hogy az alapképzési létszám csökkenésének mértékével nem tart a mesterképzés, ott a nappali képzések száma stagnál (a változás -0,94%). Ez arra mutat, hogy relatíve nőtt a következő ciklusra átlépők aránya. Ez igaz a harmadik képzési szintre is, ahol megállapítható, hogy a doktori képzések számának előző évi csökkenése átmeneti volt: 2015-ben 6,1%-kal nőtt a létszám.

Az osztatlan képzések mellett a felsőoktatási szakképzés létszámának alakulása is kompenzálja a romló tendenciákat, itt összességében 21,18%-os növekedés tapasztalható az előző évihez képest.

A létszámalakulás demográfiai meghatározottságára mutat az is, hogy az új generációkra jellemző állami (rész)ösztöndíjas létszám 14,09%-kal nőtt, az önköltséges pedig 9,72%-vel. Míg a régi korosztályok esetén az állami támogatotti kör egy év alatt a harmadára, a költségtérítéses pedig a kétharmadára zsugorodott.

2014. ÉV				2015. ÉV				ELTÉRÉS ELŐZŐ ÉV AZONOS IDŐSZAKÁHOZ VISZONYÍTVA			
	2013. ŐSZ	2014. TAVASZ	2014. ŐSZ		2014. ŐSZ	2015. TAVASZ	2015. ŐSZ		Január	március - július	szeptember - december
<b>Munkarend</b>				<b>Munkarend</b>				<b>Munkarend</b>			
Nappali	19 431	17 947	18 761	Nappali	18 761	17 018	18 407	Nappali	-670	-929	-354
Levelező	4 390	3 750	4 247	Levelező	4 247	3 674	3 993	Levelező	-143	-76	-254
Esti	32	19	34	Esti	34	15	25	Esti	2	-4	-9
Távoktatás	298	247	292	Távoktatás	292	240	268	Távoktatás	-6	-7	-24
<b>Összesen</b>	<b>24 151</b>	<b>21 963</b>	<b>23 334</b>	<b>Összesen</b>	<b>23 334</b>	<b>20 947</b>	<b>22 693</b>	<b>Összesen</b>	<b>-817</b>	<b>-1 016</b>	<b>-641</b>
<b>Finanszírozási forma</b>				<b>Finanszírozási forma</b>	2014. ŐSZ	2015. TAVASZ	2015. ŐSZ	<b>Finanszírozási forma</b>			
Államilag ösztöndíjas	15 685	14 254	14 931	Államilag ösztöndíjas	14 931	13 390	14 563	Államilag ösztöndíjas	-754	-864	-368
Önköltséges	8 466	7 709	8 403	Önköltséges	8 403	7 557	8 130	Önköltséges	-63	-152	-273
<b>Összesen</b>	<b>24 151</b>	<b>21 963</b>	<b>23 334</b>	<b>Összesen</b>	<b>23 334</b>	<b>20 947</b>	<b>22 693</b>	<b>Összesen</b>	<b>-817</b>	<b>-1 016</b>	<b>-641</b>
<b>Képzési szint</b>				<b>Képzési szint</b>	2014. ŐSZ	2015. TAVASZ	2015. ŐSZ	<b>Képzési szint</b>			
Alapképzés (BA/BSc)	14 018	12 377	13 040	Alapképzés (BA/BSc)	13 040	11 238	12 265	Alapképzés (BA/BSc)	-978	-1 139	-775
Mesterképzés (MA/MSc)	2 695	2 527	2 725	Mesterképzés (MA/MSc)	2 725	2 480	2 668	Mesterképzés (MA/MSc)	30	-47	-57
Doktori képzés (PhD/DLA)	727	700	674	Doktori képzés (PhD/DLA)	674	660	714	Doktori képzés (PhD/DLA)	-53	-40	40
Egységes, osztatlan képzés	5 022	4 898	4 983	Egységes, osztatlan képzés	4 983	4 814	5 119	Egységes, osztatlan képzés	-39	-84	136
Főiskolai képzés	4	4	1	Főiskolai képzés	1	0	2	Főiskolai képzés	-3	-4	1
Egyetemi képzés	131	90	87	Egyetemi képzés	87	67	53	Egyetemi képzés	-44	-23	-34
Felsőoktatási szakképzés	403	370	814	Felsőoktatási szakképzés	814	695	970	Felsőoktatási szakképzés	411	325	156
Szakirányú továbbképzés	641	552	909	Szakirányú továbbképzés	909	942	890	Szakirányú továbbképzés	268	390	-19
Felsőfokú szakképzés	510	445	101	Felsőfokú szakképzés	101	51	12	Felsőfokú szakképzés	-409	-394	-89
<b>Összesen</b>	<b>24 151</b>	<b>21 963</b>	<b>23 334</b>	<b>Összesen</b>	<b>23 334</b>	<b>20 947</b>	<b>22 693</b>	<b>Összesen</b>	<b>-817</b>	<b>-1 016</b>	<b>-641</b>

A Szegedi Tudományegyetemen a 2015. naptári év képzési támogatását befolyásoló egyetemi félévek hallgatói létszámadatai az előző év azonos időszakához viszonyítva a fentiek szerint alakultak. A hallgatói létszám a 2015. évi tavaszi félévben 1.016 fővel, a 2015. őszi félévben 641 fővel csökkent, melynek jelentős hányadát az alapszakra beiratkozott, állami ösztöndíjas, nappali tagozatos hallgatók számának visszaesése okozta.





### **I/3/c. Köztársasági ösztöndíjak**

Köztársasági ösztöndíjra 36.380 ezer Ft állt rendelkezésre a 2015. évi költségvetésben. A Szegedi Tudományegyetemen 2015. évben összesen 108 hallgató volt köztársasági ösztöndíjra jogosult, a hallgatók havonta 34 ezer Ft-ot kaptak. A teljes évre vonatkozóan így 35.054 eFt a jogosult előirányzat. Ezen a jogcímen 1.326 ezer Ft támogatás visszafizetési kötelezettségünk keletkezett.

### **I/3/d. Egyéb ösztöndíjak**

Államilag finanszírozott doktori képzésben a 2015-ben 633 fő hallgató folytatta tanulmányait. Az Egyetem jogosultsága a doktorandusz ösztöndíjak tekintetében 542.500 ezer Ft volt, amely 10.700 ezer Ft-tal kevesebb volt, mint a költségvetésben tervezett 553.200 ezer Ft.

Miniszteri ösztöndíjat nyert hallgatók létszáma 2015-ben 270 fő volt. A rendelkezésre álló 33.800 ezer Ft támogatás helyett összesen 39.234 ezer Ft támogatást használtunk fel, így ezen a jogcímen 5.434 ezer Ft elismert többletünk keletkezett.

Bursa ösztöndíjat a tavaszi félévre 2.713 fő nyert, az SZTE jogosultsága 78.385 ezer Ft volt. Mivel Bursa ösztöndíjra 82.136 ezer Ft állt rendelkezésre, így az Egyetemnek 3.751 ezer Ft visszafizetési kötelezettsége keletkezett ezen a jogcímen.

### **I/3/e. Kollégiumi támogatás – szociális viszonyok**

A Szegedi Tudományegyetem öt nagy, úgynevezett karközi kollégiummal rendelkezik, melyek a város különböző pontjain, de a hallgatók számára egyaránt ideális környezetben helyezkednek el, s a lakhatás mellett változatos kulturális, sportolási és szórakozási lehetőséget kínálnak:

- Eötvös Loránd Kollégium,
- Herman Ottó Kollégium,
- Károlyi Mihály Kollégium,
- Móra Ferenc Kollégium,
- Öthalmi Diáklakások.

A Szegedi Tudományegyetem karai közül hat saját kollégiummal is rendelkezik, mely a saját kar hallgatóinak nyújt lakhatási lehetőséget:

- ÁOK Apáthy István Kollégium,
- ÁOK id. Jancsó Miklós Kollégium,
- ETSZK Béke Utcai Kollégium,
- ETSZK Madzsar József Kollégium,
- GYTK Semmelweis Ignác Kollégium,
- JGYPK Teleki Blanka Kollégium,
- MGK Kari Kollégium,
- MK Kari Kollégium.

A statisztikai adatok alapján 2015. évben átlagosan 3.231 fő nappali tagozatos, államilag finanszírozott hallgató kapott kollégiumi ellátást az Egyetemen. A kollégiumi normatívát 2015. év során 116,5 ezer Ft/fő/10 hó összegben állapította meg az Nftv. A fentiek alapján 376.354 ezer Ft támogatás illeti meg az Egyetemet, a rendelkezésre álló 406.585 ezer Ft-ból így 30.231 ezer Ft támogatás visszautalandó.

### **I/3/f-g. Tankönyv-, jegyzettámogatás, illetve sport, kultúra támogatás**

A tankönyv- és jegyzettámogatás, valamint a sport és kulturális tevékenységek normatívája 11,9 ezer Ft/fő/10 hó volt, melyet éves átlagos szinten 12.527 fő hallgató után igényelhetett az Egyetem. Az eredeti 116.614 ezer Ft rendelkezésre álló támogatási összegből 12.548 ezer Ft visszafizetési kötelezettségünk keletkezett.

A sport és kulturális cél támogatási keretösszeg terhére több száz hallgatói program valósult meg, ezek közül az Egyetemi Tavasz, az Ősz Kulturális Fesztivál, a Szegedi Egyetemi Fesztivál, a SZTEhetségkutató emelhető ki. E mellett nemcsak konkrét rendezvények, hanem öntevékeny csoportok, egyesületek tevékenységét is támogatták ezen keretek terhére.

### **I/3/h. Tudományos Diákköri Tevékenység**

A Szegedi Tudományegyetem valamennyi karán hosszú évek hagyományára visszanyúlóan számos sikerrel büszkélkedve működnek a tudományos diákkörök, melyek a tehetséggondozás közösségi megnyilvánulásaként hatékony segítséget nyújtanak a hallgatók tehetségének felismerésében, gondozásában egyaránt. A tudományos diákkörök tevékenységének „mérlegét” a kétévente megrendezésre kerülő Országos Tudományos Diákköri Konferencián való részvétel jelenti, melyen a tudományos diákkörök legtehetségesebb diákjai mérhetik össze tudományos és művészeti felkészültségüket, előadói képességüket.

**I/3/i. Hallgatói mobilitás – Eu-mobilitás**  
**Az SZTE ERASMUS hallgatói mobilitási adatai**

Részképzés: Kiutazó hallgatók országonként /fő/																															
	A	B	BG	CH	CY	CZ	D	DK	E	EE	F	GR	HR	I	IRL	IS	LT	LV	MT	N	NL	P	PL	RO	S	SF	SI	SK	TR	UK	Össz.
2015 . I.	19	9	1			6	40		26		15	1	1	37			1		1	2	3	4	23	6		5		3	8	5	216
2015 . II.	8	10	5			9	22		19		17		6	23					2	2		1	7	3		8		2	12	5	161
Össz .:	27	19	6	0	0	15	62	0	45	0	32	1	7	60	0	0	1	0	3	4	3	5	30	9	0	13	0	5	20	10	377
ERASMUS részképzés: Kiutazó hallgatók országonként /hónap/																															
	A	B	BG	CH	CY	CZ	D	DK	E	EE	F	GR	HR	I	IRL	IS	LT	LV	MT	N	NL	P	PL	RO	S	SF	SI	SK	TR	UK	Össz.
2015 . I.	43	19	6			21	212		76		41	1	6	124			6		1	12	13	14	77	31		20		3	32	13	771
2015 . II.	26	38	16			31	71		73		68		18	71					6	10		4	21	9		34		8	42	18	564
Össz .	69	57	22	0	0	52	283	0	149	0	109	1	24	195	0	0	6	0	7	22	13	18	98	40	0	54	0	11	74	31	1335
ERASMUS szakmai gyakorlat: Kiutazó hallgatók országonként /fő/																															
	A	B	BG	CH	CY	CZ	D	DK	E	EE	F	GR	HR	I	IRL	IS	LT	LV	MT	N	NL	P	PL	RO	S	SF	SI	SK	TR	UK	Össz.
2015 . I.	5					1	9		1		1			5								3	2							1	28
2015 . II.	4				1		14		4		4		2	4				1		2	0	2	1	2	3	1	2		3	2	52
Össz	9	0	0	0	1	1	23	0	5	0	5	0	2	9	0	0	0	1	0	2	3	2	3	2	3	1	2	0	3	3	80
ERASMUS szakmai gyakorlat: Kiutazó hallgatók országonként /hónap/																															
	A	B	BG	CH	CY	CZ	D	DK	E	EE	F	GR	HR	I	IRL	IS	LT	LV	MT	N	NL	P	PL	RO	S	SF	SI	SK	TR	UK	Össz.
2015 . I.	14					1	30		7		5			31								24	9							8	129
2015 . II.	19				4		48		21		12		10	20				5		6		8	3	6	9	4	9		11	8	203
Össz esen	33	0	0	0	4	1	78	0	28	0	17	0	10	51	0	0	0	5	0	6	24	8	12	6	9	4	9	0	11	16	332
ERASMUS részképzés + szakmai gyakorlat: Beutazó hallgatók országonként /fő/																															
	A	B	BG	CH	CY	CZ	D	DK	E	EE	F	GR	HR	I	IRL	IS	LT	LV	MT	N	NL	P	PL	RO	S	SF	SI	SK	TR	UK	Össz.
2015 . I.		2	3			6	6		24	2	26	1		10			1					4	4	24				2	33		148
2015 . II.	3	7	5			6	13		41	3	64	2		39							2	4	5	32		1			38	1	266
Össz esen	3	9	8	0	0	12	19	0	65	5	90	3	0	49	0	0	1	0	0	0	2	8	9	56	0	1	0	2	71	1	414

ERASMUS részképzés + szakmai gyakorlat: Beutazó hallgatók országonként /hónap/																															
	A	B	BG	CH	CY	CZ	D	DK	E	EE	F	GR	HR	I	IRL	IS	LT	LV	MT	N	NL	P	PL	RO	S	SF	SI	SK	TR	UK	Össze sen
2015 . I.	0	10	15	0	0	30	30	0	120	10	130	5	0	50	0	0	5	0	0	0	0	20	20	120	0	0	0	10	165	0	740
2015 . II.	12	28	20	0	0	24	52	0	164	12	256	8	0	156	0	0	0	0	0	0	8	16	20	128	0	4	0	0	152	4	1064
Össze esen	12	38	35	0	0	54	82	0	284	22	386	13	0	206	0	0	5	0	0	0	8	36	40	248	0	4	0	10	317	4	1804

Program	ERASMUS+ Kreditmobilitás		CEEPUS		EGT Alap		Svájc		West Virginia University	
Ország	Szerbia		Ausztria, Lengyelország		Norvégia		Svájc		USA	
	Fő	Hónap	Fő	Hónap	Fő	Hónap	Fő	Hónap	Fő	Hónap
Kiutazó hallgatók	0	0	4	16	2	5	0	0	3	13
Bejövő hallgatók	2	8	3	12	0	0	1	4	3	13

\* A CEEPUS-mobilitásoknál a táblázat csak a 3 hónapnál hosszabb mobilitásokat tartalmazza.

ERASMUS kiutazó hallgatói mobilitás (fő) kari bontásban (2015. naptári év)				ERASMUS bejövő hallgatói mobilitás (fő) kari bontásban (2015. naptári év)			
Karok	2015/I	2015/II	2015	Karok	2015/I	2015/II	2015
ÁJTK	51	31	82	ÁJTK	23	21	44
ÁOK	37	48	85	ÁOK	23	62	85
BTK	58	61	119	BTK	29	56	85
ETSZK	0	0	0	ETSZK	1	0	1
FOK	0	0	0	FOK	3	7	10
GTK	31	16	47	GTK	15	39	54
GYTK	0	0	0	GYTK	0	3	3
JGYPK	22	19	41	JGYPK	30	30	60
MGK	2	0	2	MGK	1	0	1
MK	13	4	17	MK	10	18	28
TTIK	28	34	62	TTIK	12	29	41
ZMK	2	0	2	ZMK	1	1	2
<b>Összesen</b>	<b>244</b>	<b>213</b>	<b>457</b>	<b>Összesen</b>	<b>148</b>	<b>266</b>	<b>414</b>

<b>CEEPUS kiutazó és bejövő hallgatói mobilitás kari bontásban (2015. naptári év)</b>				
2015	Kiutazó hallgatók		Bejövő hallgatók	
	Fő	Hónap	Fő	Hónap
<b>Karok</b>				
AJTK				
ÁOK			2	
BTK	7		3	
ETSZK				
FOK				
GTK				
GYTK				
JGYPK				
MGK				
MK			3	
TTIK			16	
ZMK				
<b>Összesen</b>	<b>7</b>		<b>24</b>	

A táblázat tartalmazza a 4 hónapnál rövidebb és a bejövő hallgatók esetében a nyári egyetemen részt vett hallgatókat is.

#### **Az SZTE oktatói és adminisztratív mobilitási adatai**

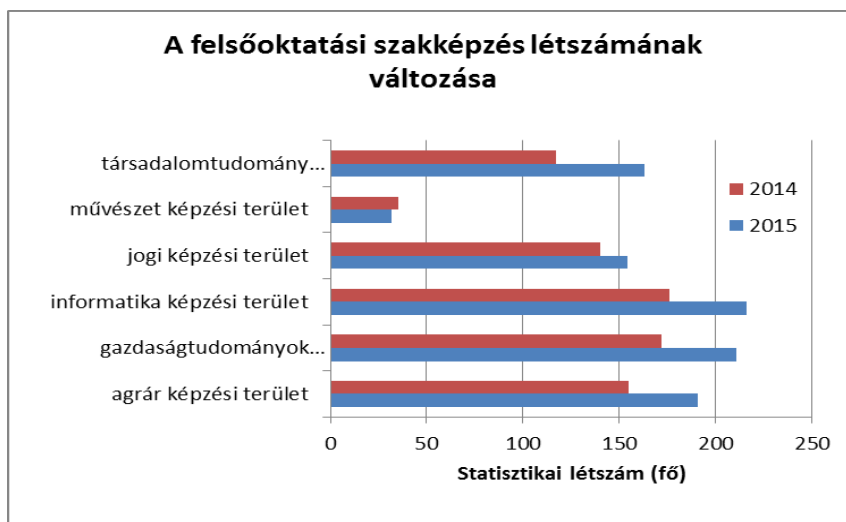
<b>Az SZTE ERASMUS és CEEPUS oktatói, valamint ERASMUS adminisztratív mobilitási adatai kari bontásban (kiutazók, 2015. év)</b>			
Kar	2015		
	ERASMUS oktatói mobilitás	CEEPUS oktatói mobilitás	ERASMUS adminisztratív mobilitás
AJTK	17		4
ÁOK	5		2
BTK	65	3	2
ETSZK	0		0
FOK	0		2
GTK	11		7
GYTK	2		0
JGYPK	73		7
MGK	22		2
MK	27	8	1
TTIK	23	5	2
ZMK	5		3
Központi egységek			1
<b>Összesen:</b>	<b>250</b>	<b>16</b>	<b>33</b>

### I/3/j. Képzési szerkezet változása – munkaerő-piaci igények

Az alapszakok szerkezetét tekintve 2015-ben nem történt jelentős változás. Kiemelendő azonban az újonnan sikerrel meghirdetett, duális képzésben is folytatható mechatronikai szak indulása 22 fővel. Ebben az évben elsősorban a nemzetközi szintre történő képzésfejlesztés történt, 5 új idegen nyelvű alapképzési szakot regisztrált az Egyetem. A korábbi hasonló fejlesztések eredményeként elindult az angol nyelvű mezőgazdasági mérnöki alapszak is, ugyanakkor itt a magyar nyelvű képzés létszáma is emelkedett. A műszaki képzési területen létszámemelkedés volt tapasztalható még a biomérnöki, molekuláris bionika mérnöki és gépészmérnöki szakon. A gazdaságtudományok terén elsősorban az angol nyelvű gazdálkodási és menedzsment szak hallgatóinak száma növekedett, és ez kompenzálta a megfelelő magyar képzés létszámának visszaszorulását. A csökkenő tendencia ellenére emelkedés volt az orvos- és egészségtudomány képzési terület egyes szakjain (ápoló, védőnő, dentálhigiénikus), óvodapedagógus szakon, illetve kémia alapszakon, valamint az informatikai képzési terület két klasszikus szakján.

2015-ben az Egyetemnek 17 duális partnerrel kötött együttműködését sikerült regisztrálnia, és az évben hét hallgató esetén indult ilyen képzés a gépészmérnöki szakon. Ugyanakkor folytak az előkészületek más szakok és további partnerek bekapcsolására is.

A felsőoktatási szakképzések közt 2015-ben el sikerült indítani a szociális és ifjúsági munka szak új szakirányát, az ifjúságsegítő képzést, ezzel együtt az ilyen szakok száma 27-re emelkedett. Az egyébiránt változatlan szakstruktúrán belül a művészeti képzési területet leszámítva minden képzési területen nőtt a statisztikai létszám.



Szakirányú továbbképzésben 2015-ben 48 szakon folyt képzés, ezek közül 6 új szak, amelyek a pedagógusképzési, jogi - és agrárképzési területhez tartoznak. Ezen a képzési szinten is 20,14%-os hallgatói létszámemelkedést regisztráltunk, amelynek zömét az eddig is erős pedagógus-továbbképzés teszi ki.

### A felsőoktatási szakképzés létszámának változása

Statisztikai létszám	2015	2014
agrárképzési terület	10	0
bölcsészettudomány képzési terület	37	35
gazdaságtudományok képzési terület	72	75
jogi képzési terület	75	73
művészetképzési terület	10	7
pedagógusképzés képzési terület	572	441
társadalomtudomány képzési terület	41	52
természettudomány képzési terület	6	2

2015-ben nyolc új mesterképzést regisztrált az Egyetem, amelyek közül kettő magyar (élelmiszerbiztonsági és - minőségi mérnöki szak két munkarendben), a többi hat meglévő szakok idegen nyelvű változata. A már regisztráltak közül újként indult az info-bionika mérnöki képzés. Az osztott tanárképzés kifutása az adatok szerint most kezdődik meg, de a csökkenés összességében még nem érezhető, mivel a korábbi ciklusban végzetek még ezen a szinten folytatják a tanulmányaikat. Ezen túlmenően a képet a jogi, informatikai és gazdaság- és bölcsészettudományi képzési terület visszaszorulása, illetve a műszaki, az agrár - és a művészeti képzés terület erősödése jellemzi.

Az osztatlan képzési szinten 49 tanárszakra volt aktív hallgató 2015-ben, ezek közül 30 újonnan indult. Ezen kívül változatlan struktúrában folyik az Egyetemen ezen a szinten képzés az orvos- és egészségtudományi, valamint a jogi képzési területen. A létszámok a jogász - és gyógyszerészképzésen csökkentek, az orvos és fogorvos szakokon nőttek.

Szervezett doktori képzésen öt tudományterület 19 doktori iskolájában folyt képzés emelkedő hallgatói létszám mellett.

2015. évben az Egyetemen 1333 aktív hallgató volt 12 idegen nyelvű (angol, német, francia) képzésen. Ezek közül az agrárképzési terület új, a gazdaságtudományoké pedig erősödő tendenciát mutat.

### Az idegen nyelvű képzések létszámának változása

Statisztikai létszám	2015	2014
agrárképzési terület	6	0
bölcsészettudomány képzési terület	22	24
gazdaságtudományok képzési terület	79	51
orvos- és egészségtudomány képzési terület	1174	1127
társadalomtudomány képzési terület	52	33

2015-ben az Egyetem egy új nemzetközi együttműködésben megvalósuló képzést akkreditált a Paviai Egyetemmel (Università di Pavia) angol nyelven a nemzetközi gazdaság és gazdálkodás mesterképzési szakon.

### I/3/k. Gyakorló intézmények – gyakorlatigényes képzés

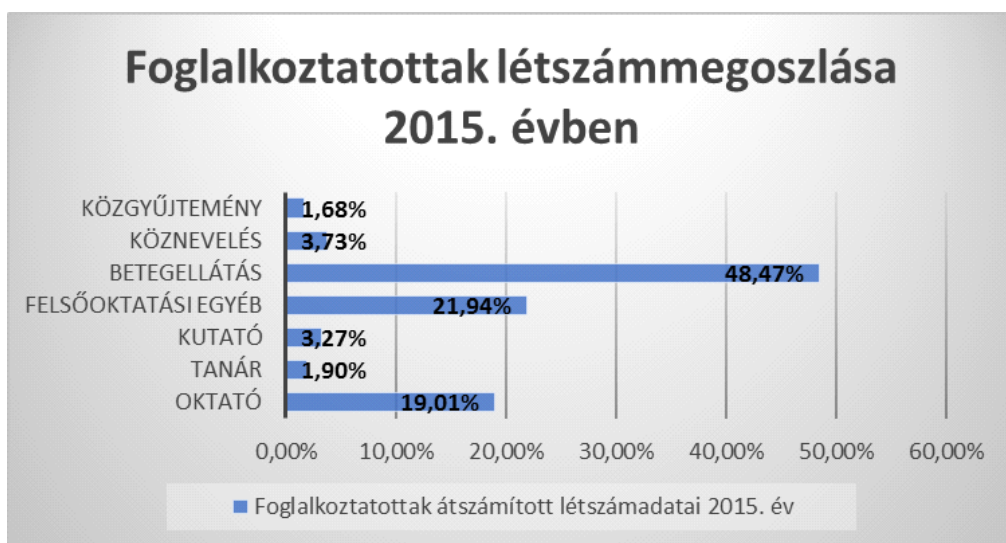
A gyakorló iskolák tanulmányi és vizsgaeredményei messze kiemelkednek az országos átlagból. A közoktatási feladatok mellett az egyetemi hallgatók gyakorlati képzésének is teret biztosítanak, továbbá gondoskodnak a megfelelő utánpótlás kineveléséről a felsőoktatási rendszer számára. Ennek ellenére működésüket jelentős forráshiány jellemzi.

A támogatási rendszer átalakítása, a képzési és tudományos célú normatívák értékének csökkentése komoly problémát okoz a Szegedi Tudományegyetem közoktatási intézményei számára. A fenntartható működés érdekében az intézmények gazdálkodása az elmúlt évek során racionalizáción ment keresztül, a korábbi oktatáspolitikai döntések azonban továbbra is nehézségeket okoznak számukra.

Az Egyetemnek az adott körülmények között nem állnak rendelkezésére megfelelő források, melyekkel az általa fenntartott közoktatási intézmények működését pótlólagosan ki tudná egészíteni. A stagnáló támogatások ellensúlyozására a pályázati tevékenységben történő bekapcsolódással próbálnak az intézmények a nagyobb horderejű beruházások pénzügyi finanszírozására fedezetet teremteni.

### I/3/l. Oktatói változások, teljes és részmunkaidős foglalkoztatások

Közalkalmazotti jogviszonyban foglalkoztatott oktatók munkajogi létszáma 2015. december 31. napján 1395 fő, melyből 1320 fő kinevezése teljes munkaidős, 75 fő oktató kinevezése pedig részmunkaidős. A közalkalmazottként kinevezett oktatók közül 1058 fő minősített oktató, így az oktatói kar 75,8%- minősített oktató. A professzori kar nagysága 238 fő, melyből 144 fő akadémiai doktori címmel, akadémiai tagsággal rendelkezik. Közalkalmazottként foglalkoztatott külföldi oktatók száma 2015. december 31. napján 10 fő volt.





A Szegedi Tudományegyeteme a foglalkoztatottak megoszlása: felsőoktatási ágazatban 45,85%, egészségügyi ágazatban 48,74%, köznevelésben 3,73% és a közgyűjteményben 1,68%.

### **I/3/m. K+F tevékenység**

A Szegedi Tudományegyetem kutatási tevékenységéhez 2015. évben 10,4 milliárd forint állt rendelkezésre. Ebből közel 0,6 milliárd forint az intézmény költségvetésében megtervezett támogatás, 2,3 milliárd forint a kiválósági támogatások keretében, 7,5 milliárd forint pedig pályázatok útján elnyert összeg. A kutatások megvalósítására összesen 8,9 milliárd forintot fordítottunk.

A hazai kutatási pályázatok közül a 204 darab OTKA projekt megvalósításához 1,2 milliárd forint állt rendelkezésre, ebből 559 millió forint került felhasználásra. Az év közben folyamatosan induló projektek tervezett éves támogatásából adódik a maradvány.

A további Nemzeti Kutatási, Fejlesztési és Innovációs Alapból finanszírozott pályázatok közül a K+F Versenyképességi és Kiválósági Szerződések tárgyú, a piacorientált kutatás-fejlesztési tevékenység támogatása tárgyú és a Nemzeti Agykutatási Programban volt sikeres az Egyetem.

A legjelentősebb forrást az operatív programok biztosították a kutatások számára, ezen a jogcímen 5,1 milliárd forint állt rendelkezésre. A TÁMOP pályázatok közül a TÁMOP-4.2.2.A-11/1/KONV - Nemzetközi közreműködéssel megvalósuló alap- és célzott alapkutatás, a TÁMOP-4.2.2.C-11/1/KONV - Előremutató Infokommunikációs Technológiák kutatása és a TÁMOP-4.1.1.C-12/1/KONV – Regionális és ágazati felsőoktatási együttműködés támogatása, vidéki felsőoktatási integráció elősegítése témakörökben vett részt az Egyetem. A kutatási TÁMOP pályázataink 100 százalékban támogatottak.

A Határon Átnyúló Együttműködési Programok célja a határtérség gazdasági és társadalmi integrációjának erősítése, ennek keretében ösztönzik az együttműködést a kutatás-fejlesztés és innováció területén is. A Szegedi Tudományegyetem a Magyarország-Románia és a Magyarország-Szerbia együttműködési programokban vesz részt, a projektek többsége 100 százalékban támogatott.

A nemzetközi pályázataink a Kutatási és Technológiafejlesztési Hetedik Keretprogramhoz (FP7) és a 2015. évben indult Horizont 2020 programhoz kapcsolódnak. Az Európai Bizottság által közvetlenül finanszírozott projektek részére 2015. évben 636 millió forint állt rendelkezésre, a kiadás 548 millió forint volt.

### **I/3/n. Változások az intézményi szolgáltatásban**

NÉ

### **I/3/o. Speciális feladatok bemutatása**

Az SZTE speciális programjai:

- anyanyelvi lektorok
- kis szakok
- OSJER labor
- tűz- és vagyonvédelem
- fogyatékkal élők jogosult normatív támogatása
- tanulmányi rendszerek és/vagy Diplomás Pályakövető Rendszer intézményi támogatása
- EISZ intézményi támogatása
- nemzetközi feladatok
- arborétumok, botanikus kertek
- pedagógus díszdiploma
- laboratóriumok támogatása
- SZTE Csillagvizsgáló támogatása
- pedagógus-képzés kiegészítő támogatása
- K+F+I fókusz erősítése

A fenti programokra összesen 742.700 ezer Ft került kifizetésre 2015-ben, azonban csak 736.612 ezer Ft illeti meg az Egyetemet, így 60.88 ezer Ft a támogatást vissza kell fizetnünk.

### **I/4. Értékpapírok**

NÉ

### **I/5. Betegellátás: Szent-Györgyi Albert Klinikai Központ**

#### **Ellátási terület**

Az ÁNTSZ működési engedélyünk alapján (határozat száma: fekvő- és járóbeteg-szakellátás IF-4885-42/2015.) az ellátási terület progresszív betegellátási szintenként és orvos szakmánként eltérő (határozat számok: a járóbeteg szakellátásban 4265-19/2010., a fekvőbeteg szakellátásban: IF-3760-29/2012.). A 2015. év végi állapot szerint 235 445 főtől – 1 352 915 főig terjedt.

#### **Ellátási tevékenységek szakfeladat szerinti megoszlása 2015. évben**

Társadalombiztosítás keretében történő betegellátás:

- Fogorvosi alap-és szakellátás
- Fogorvosi egyetemi szakellátás
- Iskola-egészségügyi ellátás
- Anyatejgyűjtő Állomás
- Védőnői ellátás
- Mozgó Szakorvosi Szolgálat
- Gondozás

- Járóbeteg szakellátás
- Aktív fekvőbeteg szakellátás
- Krónikus fekvőbeteg szakellátás
- Speciális diagnosztikai tevékenység (CT/MR)
- Művese kezelés
- Vesetranszplantációs kezelés
- Kórboncolás céljából végzett halottszállítás
- Speciális finanszírozású fekvőbeteg szakellátás
- Egyéb egészségügyi szolgáltatás (tételes gyógyszer)

Egyéb betegellátás:

- Foglalkozás-egészségügyi alapellátás
- Magyar és külföldi térítésköteles betegek ellátása
- Államközi egyezmény alapján történő sürgősségi ellátás
- Egyezményes külföldi betegellátás

### **Az egészségügyi szolgáltatásokra lekötött kapacitás változása**

Ágyszám változásra 2015. év folyamán a TIOP-2.2.7 pályázattal összefüggő költözések miatt szüneteltetésre került sor:

- 064310500 Csecsemő- és gyermekgyógyászati Osztály – 3 ágy
- 06431050T Gyermek-tüdőgyógyászati Osztály – 13 ágy
- 06431050G Gyermek-gasztroenterológiai Osztály – 4 ágy
- 06431050N Gyermekneurológiai Osztály – 2 ágy
- 064310515 Gyermekgyógyászati Intenzív Osztály – 6 ágy
- 064311601 Infektológiai Osztály (infektológia) – 10 ágy

Átmeneti működtetési problémák miatti egyéb szünetelés:

- 064321451 Reumatológiai szakrendelés VI. – heti 18 szakorvosi óra
- 064321412 Reumatológiai szakrendelés I. – heti 12 szakorvosi óra
- 064321411 Reumatológiai szakrendelés VII. – heti 30 szakorvosi óra

### **2015. december 31-én a finanszírozott ágyszám**

- Aktív ágyak száma: 1420
- Krónikus és rehabilitációs ágyak száma: 180+176
- Összesen: 1 776 ágy

Megnevezés			2014. év	2015. év	Változás (2015-2014)	Változás %-ban (2015/2014)
Aktív fekvőbeteg-ellátás	ágyak száma	átlag	1455	1425	-30	-2,1%
		záró	1452	1420	-32	-2,2%
Rehabilitációt, utókezelést és gondozást nyújtó fekvőbeteg-ellátás	ágyak száma	átlag	176	176	-	-
		záró	176	176	-	-
Krónikus fekvőbeteg-ellátás	ágyak száma	átlag	180	180	-	-
		záró	180	180	-	-

Összesen	ágyak száma	átlag	1811	1781	-30	1,7%
		záró	1808	1776	-32	1.8%

### Járóbeteg szakellátási finanszírozott óraszámok

Szakorvosi óraszám a 2014. évhez képest nem változott, továbbra is heti 9 546 óra/hét (ill. átmeneti szünetelés miatt 9 516) + 400 gondozói szakorvosi óra/hét.

### Betegforgalmi adatok

Megnevezés	2014. év Klinikai Központ	2015. év Klinikai Központ
<b>Aktív fekvőbeteg ellátás</b>		
Esetszám	77 923	79 072
1 ágyra jutó esetszám	54,38	55,30
Ápolási napok száma	341 188	329 023
Átlagos ápolási idő	4,38	4,16
Súlyszám	104 771,41	106 353,84
Hosszú napok száma	2 021	2 206
CMI	1,4381	1,4018
<b>Nappali kórházi ellátás</b>		
Esetszám	972	812
Ápolási napok száma	4 903	4 134
<b>Krónikus fekvőbeteg ellátás</b>		
Esetszám	4 816	4 613
1 ágyra jutó esetszám	13,49	12,96
Ápolási napok száma	76 967	81 751
Súlyozott napok száma	111 753	117 990
Átlagos ápolási idő	15,98	17,72
<b>Járóbeteg ellátás</b>		
Esetszám	2 476 787	2 671 820
Beavatkozás szám	12 600 685	11 742 535
Ebből: diag. és terápiás vizsg. száma	7 259 740	7 224 522
Pontszám	5 178 377 989	4 937 504 569
<b>Fogászati ellátás</b>		
Esetszám	100 606	75 485

<b>CT vizsgálatszám</b>	46 513	50 045
<b>MRI vizsgálatszám</b>	17 407	18 031

### Fekvőbetegek

- Aktív ellátás

Az elbocsátott betegek száma tárgyévben 79.072, ami 1,5 %-os növekedést jelent az előző évhez viszonyítva. Az egy ágyra jutó esetszám 55,3 volt, mely 0,92-vel több, mint az előző évben. Az ápolási napok száma 329.023 volt, az átlagos ápolási idő 4,16 nap, amely a 2014. évhez képest (5 %) csökkent. Az egy ágyra jutó súlyszám éves átlagot tekintve 74,9 volt 2015. évben.

- Krónikus / rehabilitációs ellátás

Az ellátott esetek száma 4.613 volt, az 1 ágyra jutó esetszám 12,96. A teljesített ápolási napok száma 81.751 volt. Az átlagos ápolási idő 17,72 nap, ami 10,89 %-os növekedést jelent az előző évhez képest.

- Nappali kórházi ellátás:

Esetszám: 812, az ápolási napok száma 4 134 volt.

### Teljesítmény és bevételi adatok

A Klinika Központ társadalombiztosításból származó 2015. évi összes bevétele 27.199.847.800 Ft volt, ebből kasszamaradvány: 194.145.000 Ft, kasszamaradvány nélkül 27.005.702.800 Ft. 2015. évben 2.687.100 Ft várólista miatti levonás, valamint 3.361.400 Ft egyéb visszavonás volt (ennek 81,15%-a a jogviszony ellenőrzés hiánya, 11,9 %-a részleges térítési díj, 6,95 %-a pedig OEP ellenőrzés miatti visszavonás a kamataival együtt. 2015-ben az E-alapból finanszírozott bevétel összesen 150.921.600 Ft-tal nőtt 2014. évhez képest.

#### Társadalombiztosításból származó 2015. évi összes bevétel

<b>Kassza</b>	<b>Kifizetés jogcíme</b>	<b>Utalás 2014</b>	<b>Utalás 2015</b>	<b>Változás</b>
		<b>Ft</b>	<b>Ft</b>	<b>Ft</b>
0	Bértámogatás	1 910 696 500	2 032 838 100	122 141 600
0	Eü dolgozók béremelés fedezete	67 322 200	222 250 000	154 927 800
0	Jövedelemkiegészítés	169 781 400	157 460 100	-12 321 300
0	Méltányossági térítés lélegeztetőgép	419 000	0	-419 000
0	Műspinchter	16 408 000	4 253 800	-12 154 200
0	Méltányossági térítés Oncompass	3 480 000	33 925 000	30 445 000
0	Egyéb méltányossági térítés *	9 510 900	116 644 800	107 133 900
0	Cerezyme	81 673 500	52 162 500	-29 511 000
0	Myozyme	86 819 000	69 044 900	-17 774 100
0	Előrehozott utalás	1 404 289 900	0	-1 404 289 900

0	Előrehozott utalás visszavonása	-1 404 289 900	0	1 404 289 900
0	Működési támogatás	200 779 500	0	-200 779 500
<b>0</b>	<b>Kassza összesen:</b>	<b>2 546 890 000</b>	<b>2 688 579 200</b>	<b>141 689 200</b>
<b>2</b>	<b>Iskolaegészségügy</b>	<b>63 840 500</b>	<b>78 378 200</b>	<b>14 537 700</b>
<b>3</b>	<b>Védőnői ellátás</b>	<b>332 576 100</b>	<b>336 456 500</b>	<b>3 880 400</b>
6	Jogviszony ellenőrzési díj	2 092 200	2 071 100	-21 100
6	Jogviszony ellenőrzés miatti visszavonás	-222 400	-204 500	17 900
6	Fogorvosi alapellátás finanszírozás	51 337 600	47 412 800	-3 924 800
6	Fogorvosi szakellátás finanszírozás	21 652 800	21 652 800	0
6	Fogorvosi szakellátás teljesítmény díj	73 679 900	78 655 100	4 975 200
6	Fogorvosi egyetem szakellátás finanszírozás	70 012 800	70 012 800	0
6	Fogorvosi egyetem szakellátás teljesítési díj	56 192 900	59 266 300	3 073 400
6	Fogorvosi alapellátás teljesítési díj	25 862 500	27 650 000	1 787 500
<b>6</b>	<b>Kassza összesen:</b>	<b>300 608 300</b>	<b>306 516 400</b>	<b>5 908 100</b>
<b>8</b>	<b>Anyatejgyűjtő állomás</b>	<b>19 218 000</b>	<b>19 218 000</b>	<b>0</b>
<b>9</b>	<b>Mozgó szakorvosi szolgálat</b>	<b>1 294 100</b>	<b>1 359 400</b>	<b>65 300</b>
17	Jogviszony ellenőrzési díj	53 826 200	53 841 400	15 200
17	Jogviszony ellenőrzés miatti visszavonás	-1 383 100	-1 897 200	-514 100
17	Járóbeteg szakrendelés teljesítési díj	2 881 194 400	2 904 458 100	23 263 700
17	Gondozás-szűrés telj. díj	49 927 000	50 739 000	812 000
17	Gondozói TVK többlet korrekció	0	0	0
17	Laborkassza teljesítési díj	579 124 100	564 053 100	-15 071 000
17	Ellenőrzés miatti visszavonás (kamatot is magába foglalja)	-60 000	0	60 000
17	Járóbeteg-szakellátás ösztönzése	0	100542800	100542800
17	Onkológiai diagnosztika (PCR)	0	53264900	53264900
<b>17</b>	<b>Kassza összesen:</b>	<b>3 562 628 600</b>	<b>3 725 002 100</b>	<b>162 373 500</b>
20	Aktív fekvőbeteg-ellátás teljesítménydíj	15 507 873 900	15 627 726 600	119 852 700
20	Jogviszony ellenőrzés miatti levonás	-43 700	-92 300	-48 600
20	Jogviszony ellenőrzési díj	3 678 600	3 852 700	174 100
20	Részleges térítési díj	-200 000	-400 000	-200 000
20	Sürgősségi ellátási díj	276 706 200	298 558 800	21 852 600
20	Prog. Szintenkénti és szakmánkénti fix díj	22 800 000	17 800 000	-5 000 000

20	Ellenőrzés miatti visszavonás (kamatot is )	0	-233500	-233500
20	Maradvány aktív	343 744 500	0	-343 744 500
20	Extráfinanszírozási díj	20 410 200	58 294 800	37 884 600
20	Várólista miatti levonás	-2 130 000	-2 760 000	-630 000
20	Várólista miatti t.díj visszatartás	-1 138 700	76 200	1 214 900
20	"S" tér.kat Aktív fb-ell teljesítménydíj	4 151 100	6 778 000	2 626 900
20	Aktív fb. kúraszerű ellátások korrekciója	0	36112400	36112400
20	Miniszteri keret gastroent.bet.(EMMI 40141-4/2015/EGBF02	0	14253700	14253700
20	Aktív fb. telj.díj korr. - OPT	0	12366000	12366000
20	Egynapos ellátások ösztönzése	0	33917300	33917300
<b>20</b>	<b>Kassza összesen:</b>	<b>16 175 852 100</b>	<b>16 106 250 700</b>	<b>-69 601 400</b>
21	Krónikus fekvőbeteg-ellátás telj. díj	616 423 700	646 670 000	30 246 300
21	Jogviszony ellenőrzési díj	110 600	91 100	-19 500
21	Jogviszony ellenőrzés miatti levonás	0	-3100	-3100
21	Otthoni lélegeztetés	6 256 400	14 640 500	8 384 100
21	Várólista miatti t.díj visszatartás	0	-3300	-3300
<b>21</b>	<b>Kassza összesen:</b>	<b>622 790 700</b>	<b>661 395 200</b>	<b>38 604 500</b>
24	Művesekezelés	338 768 600	335 842 500	-2 926 100
24	Jogviszony ellenőrzés miatti levonás	0	-1 000	-1 000
<b>24</b>	<b>Kassza összesen:</b>	<b>338 768 600</b>	<b>335 841 500</b>	<b>-2 927 100</b>
25	Szervkívét jelentés	15 120 000	10 500 000	-4 620 000
25	Donor jelentés	4 368 000	3 168 000	-1 200 000
25	CT/MRI telj. díj	752 000 400	765 274 600	13 274 200
25	"S" tér.kat. CT, MRI telj.díj	0	34 800	34 800
25	Jogviszony ellenőrzési díj CT	1 639 700	1 571 200	-68 500
25	Transzplantáció jelentés	707 006 000	670 424 000	-36 582 000
25	Haemodinamika jelentés	576 718 900	676 163 500	99 444 600
25	Egyéb nagyértékű beavatkozás jelentés	12 285 300	13 030 300	745 000
25	Int. Által beszerzett készlet elszám (gyógysz)	17 493 200	1 044 500	-16 448 700
25	Jogviszony ellenőrzés miatti levonás CT	-179 600	-529 800	-350 200
25	Eszközfianzírozás	998 007 300	793 749 500	-204 257 800
25	Onkológiai diagnosztika (CT)	0	6 420 000	6 420 000

<b>25</b>	<b>Kassza összesen:</b>	<b>3 084 459 200</b>	<b>2 940 850 600</b>	<b>-143 608 600</b>
<b>E alapból finanszírozottak összesen:</b>		<b>27 048 926 200</b>	<b>27 199 847 800</b>	<b>150 921 600</b>

(Megjegyzés: Kasszamaradvány /194 145 000 Ft/ nélkül E alap összesen: 27 005 702 800 Ft)

A Klinikai Központ a 2015. évre biztosított TVK-t járó beteg, labor és PCR ellátásban jelentős túllépte, míg a fekvő ellátásban közel 100%-ban felhasználta, a Klinikák havi teljesítményének folyamatos kontrollja és szabályozása hatásaként teljesült az éves kapacitások maximális kihasználása.

### **SZTE Szent-Györgyi Albert Klinikai Központ bevételi előirányzat teljesítése az összes forráson**

Forrás	2014		2015	
	Bevétel (eFt)	Bevétel megoszlás (%)	Bevétel (eFt)	Bevétel megoszlás (%)
EMMI ktgv.tám.	0	0	918 231	2,49%
Okt.átvett.pe.	94 041	0,29%	18 540	0,05%
Kut.átvett pe.	459 130	1,41%	375 582	1,02%
Váll.kut.átv.pe	243 758	0,75%	121 868	0,33%
Okt.saját bev.	22 075	0,07%	165 876	0,45%
EU pályázatok	2 798 829	8,62%	3 866 138	10,50%
Innovációs jár.	0	0,00%	0	0,00%
Pály.átvett pe.	0	0,00%	0	0,00%
OEP	27 932 345	86,07%	27 849 913	75,67%
Betegell.saját bevétel	901 730	2,78%	1 391 643	3,78%
EMMI eü.támog.	0	0,00%	0	0,00%
EMMI Kiem.fel.	0	0,00%	0	0,00%
Szállítói áll. rendezésére	0	0,00%	1 998 343	5,43%
Önkormányzati tám			100 000	0,27%
<b>Összesen</b>	<b>32 451 908</b>	<b>100,00%</b>	<b>36 806 134</b>	<b>100,00%</b>

### **SZTE Szent-Györgyi Albert Klinikai Központ bevételi előirányzat teljesítése a betegellátás forrásain**

Forrás	2014		2015	
	Bevétel (eFt)	Bevétel megoszlás (%)	Bevétel (eFt)	Bevétel megoszlás (%)
OEP	27 932 345	96,87%	27 849 913	88,86%
Betegell.saját bevétel	901 730	3,13%	1 391 643	4,44%
Szállítói áll.rendezésére	0	0,00%	1 998 343	6,38%
Önkormányzati tám			100 000	0,32%
<b>Összesen</b>	<b>28 834 075</b>	<b>100,00%</b>	<b>31 339 899</b>	<b>100,00%</b>



<ul style="list-style-type: none"> <li>• A KK OEP bevétele a fogászati kassa bevétele nem, a zártforgalmú gyógyszertár bevétele tartalmazza</li> </ul>
<ul style="list-style-type: none"> <li>• A betegellátás saját bevétele nem csak a fizetőbeteg bevételt tartalmazza.</li> </ul>

A fekvőbeteg-szakellátást nyújtó közfinanszírozott egészségügyi szolgáltatók adósságának állam általi rendezéséről szóló 1226/2015. (IV.20) Kormányhatározat értelmében a Kormány a Magyarország 2015.évi központi költségvetéséről szóló 2014. évi C. törvény 19§ (6) bekezdésében biztosított jogkörében eljárva, az egészségügyi szolgáltatások folyamatos és biztonságos ellátása érdekében a Szegedi Tudományegyetem Szent-Györgyi Albert Klinikai Központ részére 1.819.449.765 Ft támogatást biztosított adósságának rendezése.

A szállítókkal való kapcsolatfelvétel és egyeztetés után 22 kiemelt szállítóval 606.601.760 Ft tőke és 40.675.625 Ft kamat vonatkozásában került megállapodás megkötésre az AEEK közreműködésével. Az támogatás összege 2015. május 28-án érkezett meg az Egyetem számlájára, amelyből a kiemelt szállítókkal kötött megállapodásoknak megfelelően a március 31-i tartozások 2015. május 31-ig átutalásra kerültek.

A támogatási szerződés alapján 203 szállítóval kezdődtek meg a tárgyalások. A tárgyalások eredményeként 197 nem kiemelt szállítóval 1.178.262.645 Ft tőke és 505.455 Ft kamat összegben sikerült megállapodni. A konszolidáció teljes összege felhasználásra került.

A konszolidáció II. körében további 178.893 ezer Ft összegben kapott támogatást az SZTE, melyet 2015. december 31-ig felhasznált. 2015. évi kasszamaradvány felosztásából is részesült a Szegedi Tudományegyetem, mindösszesen 194.145 ezer Ft összegben.

Megnevezés	Összeg (eFt)
Adósságkonszolidáció támogatása	1 998 343,0
Év végi maradvány	194 145 ,0
<b>Összesen</b>	<b>2 192 488,0</b>

A felsorolt többletforrásokat a Szegedi Tudományegyetem Szent-Györgyi Albert Klinikai Központja a lejárt szállítói számlák rendezésére fordította.

Az OEP-től érkezett rendkívüli bevételek, valamint a konszolidációs támogatás lehetőséget biztosítottak, hogy a Klinikai Központ finanszírozási elégtelenségéből adódó hiánya ne növekedjen. Az Egyetem más forrásainak terhére a szállítói állomány mértéke is csökkentésre került.

### **SZTE Szent-Györgyi Albert Klinikai Központ kiadásai előirányzat teljesítése az összes forráson**

Forrás	2014		2015	
	Kiadás (eFt)	Kiadás megoszlás (%)	Kiadás (eFt)	Kiadás megoszlás (%)
Személyi juttatás	11 655 978	32,70%	11 688 209	30,64%
Járulékok	3 197 589	8,97%	3 169 652	8,31%
Dologi	17 740 163	49,76%	18 811 952	49,32%

Ellátottak pénzbeli jutt.	307	0,00%	0	0,00%
Felújítás	273 550	0,77%	1 565 746	4,10%
Beruházás	2 605 125	7,31%	2 869 687	7,52%
Egyéb műk.célu	177 924	0,50%	37 684	0,10%
<b>Összesen</b>	<b>35 650 636</b>	<b>100,00%</b>	<b>38 142 930</b>	<b>100,00%</b>

### **SZTE Szent-Györgyi Albert Klinika Központ kiadásai előirányzat teljesítése a betegellátás forrásain**

Forrás	2014		2015	
	Kiadás (eFt)	Kiadás megoszlás (%)	Kiadás (eFt)	Kiadás megoszlás (%)
Személyi juttatás	10 562 075	34,31%	11 070 203	33,66%
Járulékok	2 893 029	9,40%	3 002 142	9,13%
Dologi	17 060 917	55,42%	18 532 063	56,35%
Ellátottak pénzbeli jutt.	0	0,00%	0	0,00%
Felújítás	54 514	0,18%	57 700	0,18%
Beruházás	215 507	0,70%	225 743	0,69%
Egyéb műk.célu	0	0,00%	0	0,00%
<b>Összesen</b>	<b>30 786 042</b>	<b>100,00%</b>	<b>32 887 851</b>	<b>100,00%</b>

Folyamatosan realizálódott a gazdálkodás eredményét jelentősen befolyásoló dologi kiadások folyamatos monitorozása, a szállítási és szolgáltatási szerződések módosítása. Ezen intézkedések ellenére a kiadások emelkedést mutatnak az előző évhez képest 2015.-ben is. A személyi jellegű kiadások az egészségügyi ágazat 2012-2013. évi bérfeljesztés hatásaként, valamint a minimálbér, garantált bérminimum 2015. évi emelkedése révén továbbnőttek.

A Dologi kiadások emelkedését egy részt a növekedet teljesítményhez kapcsolódó szakmai anyag kiadások növekedése, más részt a beszerzések és szolgáltatások díjait érintő emelkedés okozta, melynek egyik oka a dollár és euro árfolyam jelentős emelkedése.

A pályázatokkal elért kedvező árak, az elért fizetési határidők, a saját bevételekből történt költségvetési kiegészítések segítségével lehet elérni a gyógyító tevékenység elfogadható szintű fenntartását.

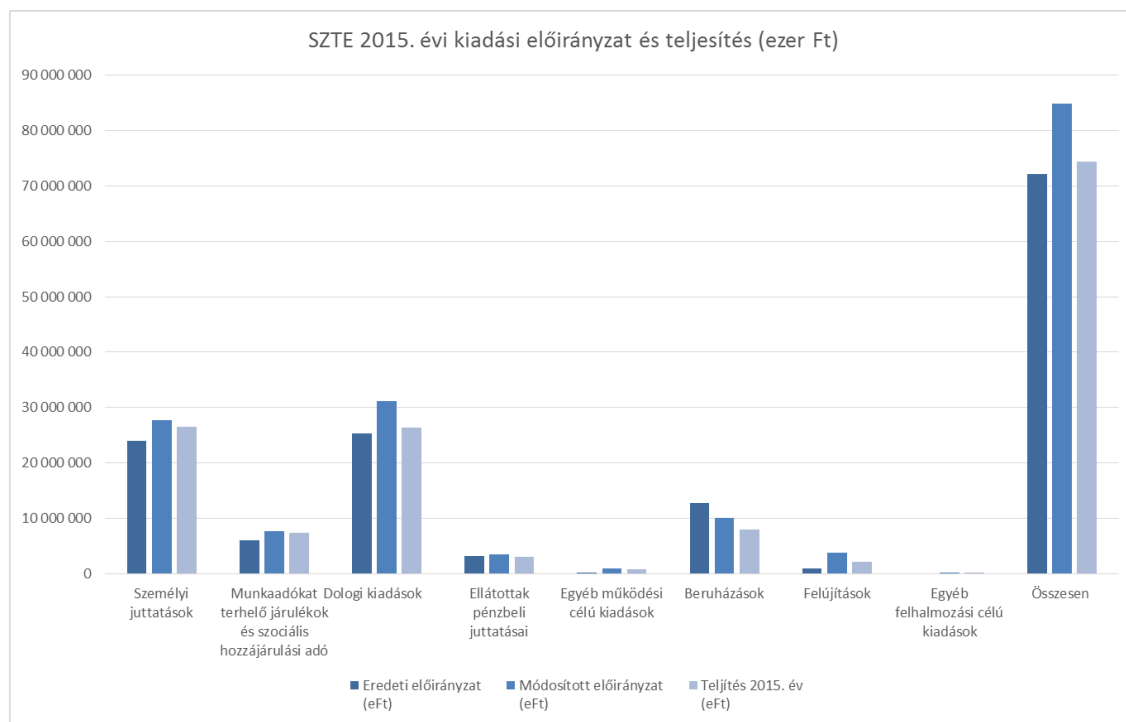
Az egészségügyi betegellátási területeken elavult, fizikailag selejtté vált orvostechnikai berendezések korszerű eszközökre történő pótlása folyamatos feladatot jelent. Jelentős eszközpótlás valósult meg 2015. évbe is a TIOP 2.2.6/A, TIOP 2.2.6/B, TIOP-2.2.7 és TIOP-2.2.8 projektek kapcsán.

## II. Részletes indoklás az előirányzatok alakulásáról

### II.1. A főbb kiadási tételek feladatteljesítéssel összefüggő alakulása

Megnevezés	Eredeti előirányzat (eFt)	Módosított előirányzat (eFt)	Teljesítés 2015. év (eFt)	Változás 2015/eredeti ei. (eFt)	Változás 2015/eredeti ei. (%)	Változás 2015/mód.ei. (eFt)	Változás 2015/mód.ei. (%)
Személyi juttatások	23 958 000	27 651 967	26 524 037	2 566 037	111%	-1 127 930	96%
Munkaadókat terhelő járulékok és szociális hozzájárulási adó	6 055 600	7 656 781	7 426 006	1 370 406	123%	-230 775	97%
Dologi kiadások	25 318 900	31 235 109	26 359 390	1 040 490	104%	-4 875 719	84%
Ellátottak pénzbeli juttatásai	3 165 000	3 514 274	3 087 544	-77 456	98%	-426 730	88%
Egyéb működési célú kiadások	102 200	927 950	810 637	708 437	793%	-117 313	87%
Beruházások	12 703 600	10 110 520	7 999 813	-4 703 787	63%	-2 110 707	79%
Felújítások	893 600	3 735 600	2 087 283	1 193 683	234%	-1 648 317	56%
Egyéb felhalmozási célú kiadások	0	34 027	28 676	28 676	n.é.	-5 351	84%
<b>Összesen</b>	<b>72 196 900</b>	<b>84 866 228</b>	<b>74 323 386</b>	<b>2 126 486</b>	<b>103%</b>	<b>-10 542 842</b>	<b>88%</b>

A Szegedi Tudományegyetem eredeti előirányzata 72,2 milliárd forintról módosult 84,9 milliárdra, a kiadásteljesítések ez utóbbinak mindössze 88%-át tették ki végül, az eredeti előirányzatot azonban 2,1 milliárd forinttal haladták meg.



2015-ben a kiadások 74,3 milliárd Ft-ot tettek ki, 7,8 milliárd Ft-dal haladták meg az előző évi bázisértéket. A tárgyévi növekedést nagyrészt a pályázati forrásokból megvalósított beruházási és felújítási költségek volumenének megugrása magyarázza. Ezen túl a személyi kifizetésekre fordított kiadások is meghaladták a korábbi év értékét, s bár arányaiban a változás mindössze 5%-os emelkedést mutat, a személyi juttatások kiadásokon belüli domináns szerepe – 2015. évben 36% - miatt ezen tétel abszolút értéken szintén meghatározó tényező a kiadások növekedésében.

Megnevezés	2014. év (eFt)	2015. év (eFt)	Változás 2015/2014 (eFt)	Változás 2015/2014 (%)
Személyi juttatások	25 282 237	26 524 037	1 241 801	105%
Munkaadókat terhelő járulékok és szociális hozzájárulási adó	7 082 409	7 426 006	343 597	105%
Dologi kiadások	25 723 635	26 359 390	635 755	102%
Ellátottak pénzbeli juttatásai	2 933 607	3 087 544	153 937	105%
Egyéb működési célú kiadások	752 868	810 637	57 769	108%
Beruházások	3 772 188	7 999 813	4 227 625	212%
Felújítások	947 451	2 087 283	1 139 831	220%
Egyéb felhalmozási célú kiadások	11 030	28 676	17 646	260%
<b>Összesen</b>	<b>66 505 426</b>	<b>74 323 386</b>	<b>7 817 960</b>	<b>112%</b>

Ennek ellenére megállapítható, hogy a rendelkezésre álló források az elmúlt években rendre meghaladták az Egyetem kiadásait, így az intézmény gazdálkodása stabilnak tekinthető.

### Azonosítás alatt álló bevételek, kiadások, egyéb eszköz/forrásoldali elszámolások

Az azonosítás alatt álló kiadások, bevételek 2015. év végére beazonosításra és rendezésre kerültek.

Az Egyetem egyéb eszköz- és forrásoldali elszámolásai a fentiek szerint alakultak. A követelés jellegű sajátos elszámolások állományát nagyobb részben – 100,8 millió Ft - az adott előlegek, kisebb részben – 46,9 millió Ft - a megelőlegezett társadalombiztosítási ellátások növelték. Egyéb sajátos eszközoldali elszámolásként megjelenő tételek közt jelentős a december havi illetmények elszámolása, mely összesen 220 millió forintot tett ki. A kötelezettség jellegű sajátos elszámolások 327,4 millió forintos állományából a legjelentősebb arányt – 85% - az egyéb sajátos kötelezettség jellegű sajátos elszámolások tették ki.

Megnevezés	2015. év (eFt)
Adott előlegek	100 786
Folyósított, megelőlegezett társadalombiztosítási és családtámogatási ellátások elszámolása	46 895
Letétre, megőrzésre, fedezetkezelésre átadott pénzeszközök, biztosítékok	336
<b>Követelés jellegű sajátos elszámolások összesen</b>	<b>148 017</b>
December havi illetmények, munkabérek elszámolása	220 133
Utalványok, bérletek és más hasonló, készpénz-helyettesítő fizetési eszköznek nem minősülő eszközök elszámolásai	980
<b>Egyéb sajátos eszközoldali elszámolások</b>	<b>221 113</b>
Kapott előlegek	4 412
Más szervezetet megillető bevételek elszámolása	659
Letétre, megőrzésre, fedezetkezelésre átvett pénzeszközök, biztosítékok	44 304
Egyéb sajátos kötelezettség jellegű sajátos elszámolások	278 021
<b>Kötelezettség jellegű sajátos elszámolások</b>	<b>327 396</b>
<b>Egyéb sajátos forrásoldali elszámolások</b>	<b>0</b>

## II./2. Az előirányzatok alakulása – az előirányzatok és a pénzforgalom egyeztetése

### II/2/a. Kiadási-bevételi előirányzatok hatáskörönkénti módosításának alakulása, annak indoklása

A kiadások, bevételek előirányzatának hatáskörönkénti módosulásai az év folyamán a következőképp alakult. Az előirányzat módosítások elsősorban a működési kiadásokat érintették, melyek 12,4 milliárd Ft-tal módosultak az év folyamán, az előirányzatok összesen pedig 12,7 milliárd forinttal változtak.

### II/2/b. Konkrét meghatározott feladatokra a tárcától, a középírányító szervtől, illetve más fejezettől kapott előirányzatok felhasználása, az esetleges maradványok felhasználása és okai

	<b>adatok eFt-ban</b>
<b>Megnevezés</b>	<b>Támogatás</b>
2015. évi bérkompenzáció	339 690
Rezidens képzés támogatás	375 065
EÜ adósság konszolidáció	1 819 450
FSA támogatás	722 000
"Kutatóegyetem" 9874-2/2015/FEKUT	791 514
"Kiemelt Felsőoktatási Intézet" 9866-3/2015/FEKUT	1 495 219
Egyéb	603 689
<b>Összesen</b>	<b>6 146 627</b>

A fenti konkrét, meghatározott feladatokra a tárcától, illetve más fejezettől kapott előirányzatok felhasználása a vonatkozó támogatói okirat szerinti futamidő szerint megtörtént, illetve történik.

### II/2/c. Az előirányzatok évközi változása, a tényleges teljesítést befolyásoló főbb tényezők

A Szegedi Tudományegyetem költségvetési főösszege 2015. évben meghaladta a 72 milliárd Ft-ot. A 2014. évről áthozott 3.847.801 ezer Ft maradvány és a 75.956.908 ezer Ft tárgyévi bevétel összességében 79.804.709 ezer Ft rendelkezésre álló forrást jelentett. Az 2015. évet 74.323.386 ezer Ft kiadás terhelte, így az Egyetem záró pénzforgalmi szemléletű maradványa 5.481.323 ezer Ft. Az Egyetem eredeti előirányzata a 2014. évi 71.359.700 ezer Ft-tal szemben 2015. évre 72.196.900 ezer Ft-ra nőtt, ez nagyjából 1%-os növekedést jelent.

## Személyi juttatások, munkaadókat terhelő járulékok és szociális hozzájárulási adó, valamint a létszám alakulása

A személyi juttatás előirányzatán belül 22.714.702 ezer Ft az állandó juttatás, 1.468.133 ezer Ft a változó bér, 1.141.877 ezer Ft egyéb személyi juttatás és 1.199.325 e Ft a külső személyi juttatás. 2014. évben a személyi juttatások mindösszesen 25.282.236 ezer Ft volt, így 105%-os a személyi juttatás növekedése. A minimálbér és garantált bérminimum emelkedésének hatására a személyi juttatások összege emelkedett, a közoktatásban végrehajtott illetményemelésnek a hatása is tükröződik.

Megnevezés	2014. év (e Ft)	2015. év (e Ft)	Változás (e Ft)
Törvény szerinti illetmények, munkabérek	21 924 392	22 714 702	790 310
Normatív jutalmak	22 050	7 209	-14 841
Céljuttatás, projektprémium	51	9 080	9 029
Készenléti, ügyeleti, helyettesítési díj, túlóra, túlszolgálat	1 251 604	1 468 133	216 529
Végkielégítés	1 660	4 641	2 981
Jubileumi jutalom	227 963	238 026	10 063
Béren kívüli juttatások	98 912	125 885	26 973
Közlekedési költségtérítés	142 994	134 462	-8 532
Egyéb költségtérítések	51 274	71 181	19 907
Szociális támogatások	661	259	-402
Foglalkoztatottak egyéb személyi juttatásai	534 031	551 134	17 103
<b>Foglalkoztatottak személyi juttatásai összesen</b>	<b>24 255 592</b>	<b>25 324 712</b>	<b>1 069 120</b>
Munkavégzésre irányuló egyéb jogviszonyban nem saját foglalkoztatottnak fizetett juttatások	941 282	1 097 684	156 402
Egyéb külső személyi juttatások	85 362	101 641	16 279
<b>Külső személyi juttatások összesen</b>	<b>1 026 644</b>	<b>1 199 325</b>	<b>172 681</b>
<b>Személyi juttatások végösszesen</b>	<b>25 282 236</b>	<b>26 524 037</b>	<b>1 241 801</b>

### Foglalkoztatói (munkáltató által fizetett) közterhek jogcímenkénti alakulása

Megnevezés	2014. év	2015. év	Változás (%)
SZOCHO	6 643 023	6 982 631	105,11%
Korkedvezmény-biztosítási járulék	47 856	4 049	8,46%
Egészségügyi hozzájárulás	59 564	93 004	156,14%
Táppénz hozzájárulás	31 414	37 426	119,14%
Rehabilitációs hozzájárulás	264 650	266 270	100,61%
Munkáltató terhelő SZJA	35 902	42 626	118,73%
Munkaadókat terhelő járulékok összesen	<b>7 082 409</b>	<b>7 426 006</b>	104,85%

2015-ben a munkáltató által fizetendő közteher a szociális hozzájárulási adó (SZOCHO), mely az adóalap 27%-a. A foglalkoztató korkedvezmény-biztosítási járulékfizetési kötelezettség megszűnt. A munkaadói adó, járulék mértékének növekedése egyrészt a személyi juttatás és a létszám emelkedését tükrözi, másrészt a béren kívüli juttatások arányának előző évhez viszonyított emelkedését.

## Bérgazdálkodás

A Szegedi Tudományegyetemen decentralizált bérgazdálkodás folyik a karok és a központi egységek szintjén leosztott előirányzatok keretei között. A közalkalmazottak 10 fizetési osztályból és 14 fizetési fokozatból álló illetménytáblázatában a garantált illetményminimum 2008. január hó 01-től változatlan volt. 2015. január 01. napjától a minimálbér havi összege 105.000 Ft az illetmény tábla A/1-es fokozatától az A/14-es fokozatáig egyforma. Garantált bérminimum a legalább középfokú végzettségű, illetőleg középfokú szakképzettséget igénylő munkakörben foglalkoztatott személyek esetében 2015. január 01-től havi 122.000 Ft.

Orvosok, valamint az egészségügyi szakdolgozók, egyes egészségügyben dolgozók illetmény-, illetve bértáblája 2013. július 15. napjától hatályos, 10 fizetési osztályból és 15 szintből áll. A szorzók vetítési alapját az 1. szint határozza meg. A közoktatási ágazatban 2015. szeptember 01. napjával a vetítési alap megemelésre került a Nemzeti Köznevelésről szóló törvény rendelkezése alapján.

A Kjt. 79/E § alapján az egyetemi, tanári munkakör 1. fizetési fokozatának garantált illetménye 2015. évben sem változott: 437.300 Ft/hó. A Kjt. 69. §-ban foglalt illetménypótlék számítási alapja 2015. évben sem emelkedett, értéke 20.000 Ft. A költségvetési szervnél foglalkoztatottak 2015. évi kompenzációjáról szóló 349/2014. (XII. 29.) rendeletében a Kormány a 2011-2013. évi adó és járulékváltozások ellentételezésére kompenzációt biztosít a rendeletben felsorolt feltételek fennállása esetén és mértékben. Céltartalék terhére támogatás igényelhető a 2015. évi kompenzációs kiadásokra, Uniós forrás terhére finanszírozott feladatellátásra is. Nem vehető igénybe támogatás a részben vagy egészben külön feladatellátásra kötött szerződésekből származó bevétel terhére (pl.: kutatási szerződés) foglalkoztatottak után.

### Létszámadatok alakulása

Megnevezés	2014. év	2015. év	Változás
	(fő)	(fő)	(%)
Záró létszám (az időszak végén munkavégzésre irányuló jogviszonyban állók statisztikai állományi létszáma) (fő)	7001	7001	100,00%
Munkajogi záró létszám (az időszak végén munkaviszonyban állók létszáma) (fő)	7458	7420	99,49%
Átlagos statisztikai állományi létszám (tényleges éves átlagos statisztikai állományi létszám) (fő)	6938	6996	100,84%

A létszámadatok stagnálása figyelhető meg. A munkajogi záró létszám kismértékű csökkenése mellett az átlagos statisztikai állományi létszám minimális emelkedése alapján levonható következtetés, hogy a távollét miatt a munkavégzésből időszakosan kieső munkaerő kisebb mértéket képvisel.

## Dologi kiadások alakulása

Megnevezés	Eredeti előirányzat (eFt)	Módosított előirányzat (eFt)	Teljesítés 2015. év (eFt)	Változás 2015/eredeti ei. (eFt)	Változás 2015/eredeti ei. (%)	Változás 2015/mód.ei. (eFt)	Változás 2015/mód.ei. (%)
Szakmai anyagok beszerzése	8 409 265	11 845 445	9 929 429	1 520 164	118%	-1 916 016	84%
Üzemeltetési anyagok beszerzése	642 949	710 003	617 514	-25 435	96%	-92 489	87%
Árubeszerzés	0	10 000	3 706	3 706	n.é.	-6 294	37%
Kommunikációs szolgáltatások	963 235	963 235	816 600	-146 635	85%	-146 635	85%
Szolgáltatási kiadások	10 184 657	11 570 243	9 741 927	-442 730	96%	-1 828 316	84%
Kiküldetések, reklám- és propagandakiadások	420 319	45 597	405 808	-14 511	97%	360 211	890%
Különféle befizetések és egyéb dologi kiadások	4 698 475	6 084 818	4 844 405	145 930	103%	-1 240 413	80%
<b>Dologi kiadások összesen</b>	<b>25 318 900</b>	<b>31 229 341</b>	<b>26 359 390</b>	<b>1 040 490</b>	<b>104%</b>	<b>-4 869 951</b>	<b>84%</b>

A Szegedi Tudományegyetem 2015. évi eredeti dologi előirányzata 25,3 milliárd forintról 31,2 milliárd forintra módosult, így a módosult előirányzatnak mindössze 84%-a teljesült.

A Szegedi Tudományegyetem 2015. évi dologi kiadásai nem változtak jelentősen az előző évhez viszonyítva, 2014. évhez képest mindössze 2%-os növekedés történt. A szakmai anyagokra fordított kiadások 16%-os emelkedése mellett minden más dologi költségtípusban enyhe költségvisszafogás történt.

Megnevezés	Teljesítés 2014. év (eFt)	Teljesítés 2015. év (eFt)	Változás 2015/2014 (%)
Szakmai anyagok beszerzése	8 540 947	9 929 429	116%
Üzemeltetési anyagok beszerzése	665 205	617 514	93%
Árubeszerzés	0	3 706	n.é.
Kommunikációs szolgáltatások	998 583	816 600	82%
Szolgáltatási kiadások	10 099 169	9 741 927	96%
Kiküldetések, reklám- és propagandakiadások	434 927	405 808	93%
Különféle befizetések és egyéb dologi kiadások	4 984 804	4 844 405	97%
<b>Dologi kiadások összesen</b>	<b>25 723 635</b>	<b>26 359 390</b>	<b>102%</b>

## Ellátottak pénzbeli juttatásai

Megnevezés	Eredeti előirányzat (eFt)	Módosított előirányzat (eFt)	Teljesítés 2015. év (eFt)	Változás 2015/eredeti ei. (eFt)	Változás 2015/eredeti ei. (%)	Változás 2015/mód.ei. (eFt)	Változás 2015/mód.ei. (%)
Ellátottak pénzbeli juttatásai összesen	3 165 000	3 514 274	3 087 544	-77 456	98%	-426 730	88%

A Szegedi Tudományegyetem 2015. évi eredeti ellátottak pénzbeli juttatásai előirányzata 3,2 milliárd forintról 3,5 milliárd forintra módosult, így a módosult előirányzatnak 88%-a teljesült.



A teljesítés az előző évi 2,9 milliárd forinthez képest 5%-os növekedést mutat 2015-ben, a költségek 3,1 milliárd forintot tettek ki a tárgyévben.

Megnevezés	Teljesítés 2014. év (eFt)	Teljesítés 2015. év (eFt)	Változás 2015/2014 (%)
<b>Ellátottak pénzbeli juttatásai összesen</b>	<b>2 933 607</b>	<b>3 087 544</b>	<b>105%</b>

### Egyéb működési, felhalmozási célú kiadások

Megnevezés	Eredeti előirányzat (eFt)	Módosított előirányzat (eFt)	Teljesítés 2015. év (eFt)	Változás 2015/eredeti ei. (eFt)	Változás 2015/eredeti ei. (%)	Változás 2015/mód.ei. (eFt)	Változás 2015/mód.ei. (%)
Egyéb működési célú kiadások	102 200	933 718	810 637	708 437	793%	-123 081	87%
Egyéb felhalmozási célú kiadások	0	34 027	28 676	28 676	n.é.	-5 351	84%
<b>Egyéb működési, felhalmozási célú kiadások összesen</b>	<b>102 200</b>	<b>967 745</b>	<b>839 313</b>	<b>737 113</b>	<b>821%</b>	<b>-128 432</b>	<b>87%</b>

A Szegedi Tudományegyetem 2015. évi eredeti egyéb működési és felhalmozási célú kiadásainak előirányzata 102 millió forintról 968 millió forintra módosult, így a módosított előirányzatnak 87%-a teljesült.

A teljesítés az előző évi 764 millió forinthez képest 10%-os növekedést mutat 2015-ben, a költségek 839 millió forintot tettek ki a tárgyévben.

Megnevezés	Teljesítés 2014. év (eFt)	Teljesítés 2015. év (eFt)	Változás 2015/2014 (%)
<b>Egyéb működési célú kiadások</b>	<b>752 868</b>	<b>810 637</b>	<b>108%</b>
<b>Egyéb felhalmozási célú kiadások</b>	<b>11 030</b>	<b>28 676</b>	<b>260%</b>
<b>Egyéb működési, felhalmozási célú kiadások összesen</b>	<b>763 898</b>	<b>839 313</b>	<b>110%</b>

### Beruházási és felújítási kiadások

Megnevezés	Eredeti előirányzat (eFt)	Módosított előirányzat (eFt)	Teljesítés 2015. év (eFt)	Változás 2015/eredeti ei. (eFt)	Változás 2015/eredeti ei. (%)	Változás 2015/mód.ei. (eFt)	Változás 2015/mód.ei. (%)
Beruházások	12 703 600	10 110 520	7 999 813	-4 703 787	63%	-2 110 707	79%
Felújítások	893 600	3 735 600	2 087 283	1 193 683	234%	-1 648 317	56%
<b>Beruházási, felújítási kiadások összesen</b>	<b>13 597 200</b>	<b>13 846 120</b>	<b>10 087 095</b>	<b>-3 510 105</b>	<b>74%</b>	<b>-3 759 025</b>	<b>73%</b>

A Szegedi Tudományegyetem 2015. évi eredeti beruházási és felújítási kiadásainak előirányzata 13,6 milliárd forintról 13,8 milliárd forintra módosult, így a módosított előirányzatnak 73%-a teljesült.

A teljesítés az előző évi 4,7 milliárd forinthez képest közel duplájára nőtt 2015-ben a hétéves EU ciklus utolsó évében, a költségek 10,1 milliárd forintot tettek ki a tárgyévben.

Megnevezés	Teljesítés 2014. év (eFt)	Teljesítés 2015. év (eFt)	Változás 2015/2014 (%)
Beruházások	3 772 188	7 999 813	212%
Felújítások	947 451	2 087 283	220%
<b>Beruházási, felújítási kiadások összesen</b>	<b>4 719 640</b>	<b>10 087 095</b>	<b>214%</b>

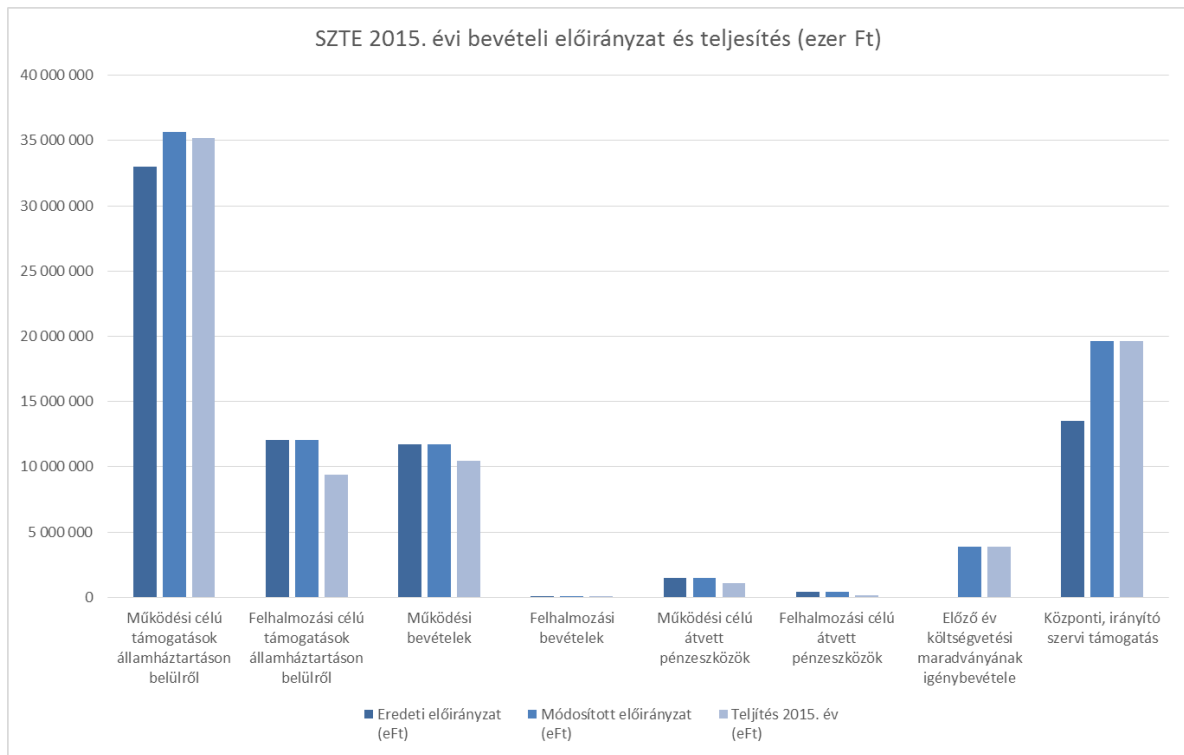
## PPP konstrukcióban létrejött beruházások, felújítások, szolgáltatásvásárlás bemutatása NÉ

### II./3. Az intézményi bevételek alakulása

#### II./3/a. Az intézményi bevételek alakulása

Megnevezés	Eredeti előirányzat (eFt)	Módosított előirányzat (eFt)	Teljesítés 2015. év (eFt)	Változás 2015/eredeti ei. (eFt)	Változás 2015/eredeti ei. (%)	Változás 2015/mód.ei. (eFt)	Változás 2015/mód.ei. (%)
Működési célú támogatások államháztartáson belülről	32 962 000	35 636 900	35 209 062	2 247 062	107%	-427 838	99%
Felhalmozási célú támogatások államháztartáson belülről	12 030 000	12 030 000	9 372 834	-2 657 166	78%	-2 657 166	78%
Működési bevételek	11 751 300	11 751 300	10 484 779	-1 266 521	89%	-1 266 521	89%
Felhalmozási bevételek	11 300	11 300	2 855	-8 445	25%	-8 445	25%
Működési célú átvett pénzeszközök	1 486 800	1 486 800	1 083 380	-403 420	73%	-403 420	73%
Felhalmozási célú átvett pénzeszközök	436 500	436 500	138 371	-298 129	32%	-298 129	32%
Előző év költségvetési maradványának igénybevétele	0	3 847 801	3 847 801	3 847 801	n.é.	0	100%
Központi, irányító szervek támogatás	13 519 000	19 665 627	19 665 627	6 146 627	145%	0	100%
<b>Összesen</b>	<b>72 196 900</b>	<b>84 866 228</b>	<b>79 804 709</b>	<b>7 607 809</b>	<b>111%</b>	<b>-5 061 519</b>	<b>94%</b>

Az Egyetem eredeti 72,1 milliárd Ft, illetve a módosított 84,9 milliárd forint előirányzatához képest 79,8 milliárd forint bevétellel zárta a 2015. évet, a módosított előirányzatnak összesen 94% a teljesült.



Az elmúlt években az intézményi bevételeken belül a költségvetési támogatások évről évre tovább csökkentek. A teljes intézményi összbevétel a korábbi évhez képest 9,4 milliárd forinttal növekedett.

Megnevezés	Teljesítés 2014. év (eFt)	Teljítés 2015. év (eFt)	Változás 2015/2014 (eFt)	Változás 2015/2014 (%)
Működési célú támogatások államháztartáson belülről	33 646 530	35 209 062	1 562 531	105%
Felhalmozási célú támogatások államháztartáson belülről	2 579 071	9 372 834	6 793 764	363%
Működési bevételek	10 066 631	10 484 779	418 148	104%
Felhalmozási bevételek	2 200	2 855	655	130%
Működési célú átvett pénzeszközök	2 145 920	1 083 380	-1 062 540	50%
Felhalmozási célú átvett pénzeszközök	495 940	138 371	-357 569	28%
Előző év költségvetési maradványának igénybevétele	3 690 729	3 847 801	157 072	104%
Központi, irányító szervei támogatás	17 726 205	19 665 627	1 939 422	111%
<b>Összesen</b>	<b>70 353 227</b>	<b>79 804 709</b>	<b>9 451 482</b>	<b>113%</b>

A 2015. évi ténybevételek százalékos megoszlását az alábbi diagram mutatja:

### II/3/b. Bevétel beszedésével összefüggő behajtási problémák, a behajtás érdekében tett intézkedések, a behajthatatlan követelések állománya

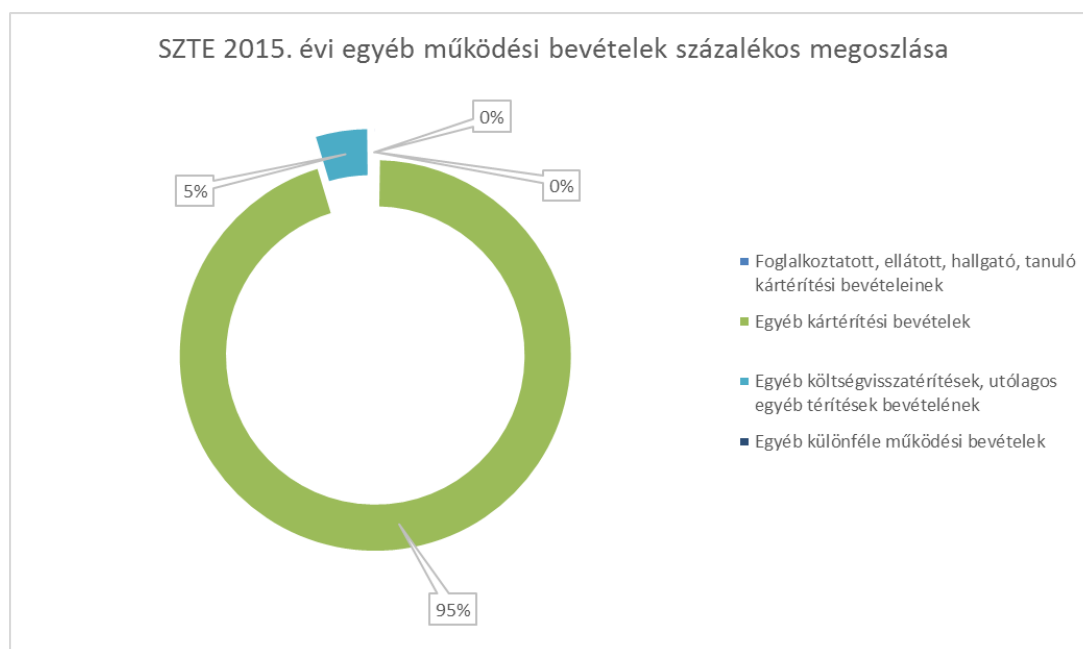
A Szegedi Tudományegyetemen 2015-ben elfogadásra került a követelések tervszerű kezeléséhez kapcsolódó Követeléskezelési Eljárásrend. Ennek során a korábbi gyakorlat rögzítésre került és meghatározásra kerültek azok a szervezeti szintek, melyeken a folyamat elvégzésre kerül. Ennek részletesebb ismertetésére a II./9. pontban kerül sor.

## II/3/c. Egyéb működési/felhalmozási bevételek

### Egyéb működési bevételek

Megnevezés	Teljesítés 2014. év (eFt)	Teljesítés 2015. év (eFt)	Változás 2015/2014 (eFt)	Változás 2015/2014 (%)
Foglalkoztatott, ellátott, hallgató, tanuló kártérítési bevételeinek	0	941	941	n.é.
Egyéb kártérítési bevételek	0	350 316	350 316	n.é.
Egyéb költségvisszatérítések, utólagos egyéb térítések bevételeinek	38 682	16 543	-22 140	43%
Egyéb különféle működési bevételek	98 280	616	-97 664	1%
<b>Egyéb működési bevételek összesen</b>	<b>136 962</b>	<b>368 415</b>	<b>231 453</b>	<b>269%</b>

Az Egyetem egyéb működési bevételei a tavalyi 137 millió forintos bázishoz viszonyítva 2015-ben közel két és félszeresére, 368 millió forintra nőttek.



## II./4. A maradvány feladatteljesítéssel összefüggő alakulása

### II/4/a. Az alaptevékenység költségvetési maradványának alakulása, a 2014. évi költségvetési maradvány főbb felhasználási jogcímei

A 2014. évi előirányzat maradvány legnagyobb része, 3,5 milliárd Ft dologi kiadásokra fordítódott.

Megnevezés	<b>adatok eft-ban</b>
	Előirányzat-maradvány összege
Személyi juttatások	269 806
Munkaadókat terhelő járulékok	73 910
Dologi kiadások	3 504 085
<b>2014. évi előirányzat-maradvány összesen</b>	<b>3 847 801</b>

### II/4/b. A vállalkozási tevékenység maradványa

NÉ

### II/4/c. A 2015. évben keletkezett maradvány keletkezésének oka

2015-ben 5,5 milliárd Ft-os előirányzat-maradvány keletkezett, ennek összetétele az alábbi ábra szerint alakult.

## II./5. Az Európai Unió forrásból megvalósuló programok alakulása

A Szegedi Tudományegyetem pályázatai közül az operatív programokra érkezik a legjelentősebb támogatási összeg. A Társadalmi Infrastruktúra Operatív Program (TIOP) keretében 5 projekt megvalósítása zárult le 2015. évben. Ehhez közel 7,4 milliárd forint támogatás érkezett. A TÁMOP programok keretében megvalósuló oktatás, kutatás és egészségügy területén történő fejlesztések 4,4 milliárd forint támogatást hívtak le. A Gazdaságfejlesztési Operatív Programon belül a piacorientált kutatás-fejlesztési tevékenység támogatására nyújtottunk be pályázatokat a vállalkozásokkal együtt, ezekhez 125 millió forint bevétel érkezett. A Környezet és Energia Operatív Program keretében megvalósuló beruházásokhoz 816 millió forint bevétel teljesült. A regionális operatív programok közül a DAOP pályázatok 2015. évi bevétele 111 millió forint volt.

Operatív program	2015. évi bevétel (millió Ft)	2015. évi kiadás (millió Ft)
TIOP	7 420	7 617
TÁMOP	4 378	4 950
GOP	125	154
KEOP	816	816
DAOP	111	106
összesen	12 850	13 643

Az alábbi táblázat projektenként mutatja a teljes támogatás összegét, és a 2015. évben elszámolt ráfordításokat.

Projekt			A teljes támogatás összege (millió Ft)	Önerő mértéke (millió Ft)	2015. évi felhasználás (millió forint)		
Azonosító	Tárgya (címe)	Időtartama			Összesen	támogatott	önerő
DAOP-4.1.2/B-11-2011-0001	Rehabilitációs szolgáltatások fejlesztése a Dél-alföldi Régióban	2012.10.01-2015.09.07	662,6	0	106	106	0
GOP-1.1.1-11-2012-0095	"Public Eye" - hiteles és megmásíthatatlan adat-, hang-, kép- és videórögzítés, tárolás és továbbítás, valamint automatizált elektronikus képfeldolgozás kutatása és fejlesztése	2012.09.01-2014.12.31	150	0	10,8	10,8	0
GOP-1.1.1-11-2012-0128	Új felépítésű kísérleti biogáz fermentor kifejlesztése, prototípus gyártása és a biogáz termelés hatékonyságát fokozó biotechnológiai eljárások kidolgozása	2014.01.01-2015.08.31	93,2	0	72,1	72,1	0
GOP-1.1.1-11-2012-0114	Új típusú levegőminőség mérő műszer fejlesztése szállópor veszélyességének valós idejű monitorozására	2014.09.01-2015.08.31	81,5	14,4	83,1	70,6	12,5
KEOP-4.10.0/B/12-2013-0029	Szennyvízhő alapú, hőszivattyúval megvalósítandó hűtés-fűtés rekonstrukció a Szegedi Tudományegyetem Tanulmányi és Információs Központjának épületében	2014.03.17-2015.10.31	469,3	0	398,9	398,9	0
KEOP-2.4.0/2F/09-11-2011-0006	Szegedi Tudományegyetem kezelésében levő Szeged-Óthalom volt szovjet laktanya hordós tároló kármentesítése	2012.09.01-2015.06.30	608,9	0	124,9	124,9	0
KEOP-4.10.0/K/14-2014-0045	Fotovoltaikus rendszerek kialakítása a Szegedi Tudományegyetemen	2015.02.01-2015.09.30	297,7	0	292	292	0
TÁMOP-3.2.13-12/1-2012-0512	Interaktív természettudományos foglalkozások fiatalok számára	2013.11.01-2014.12.31	24,9	0	12,3	12,3	0
TÁMOP-3.1.9-11/1-2012-0001	Diagnosztikus mérések fejlesztése	2012.04.30-2015.11.30	706,2	0	312	312	0

TÁMOP-4.1.1.C-12/1/KONV-2012-0004	Harmadik generációs összehangolt szolgáltatási portfólió és irányítási rendszer kialakítása, valamint stratégiai jellegű optimalizálás megvalósítása közösségi típusú felsőoktatási együttműködés formájában Dél-Kelet Magyarországon	2013.04.15-2015.06.30	856	0	301,8	301,8	0
TÁMOP-4.1.1.C-12/1/KONV-2012-0005	Ágazati felkészítés a hazai ELI projekttel összefüggő képzési és K+F feladatokra	2013.04.15-2015.06.30	518,7	0	196,9	196,9	0
TÁMOP-4.1.1.C-12/1/KONV-2012-0012	Zöld Energia Felsőoktatási Együttműködés (ZENFE)	2013.04.01-2015.03.31	285	0	98	98	0
TÁMOP-4.1.1.C-12/1/KONV-2012-0014	Élelmiszerbiztonság és gasztronómia vonatkozású egyetemi együttműködés	2013.04.15-2015.06.30	453,3	0	183,1	183,1	0
TÁMOP-4.1.1.C-13/1/KONV-2014-0001	Az élettudományi-klinikai felsőoktatás gyakorlatorientált és hallgatóbarát korszerűsítése a vidéki képzőhelyek nemzetközi versenyképességének erősítésére	2014.05.01-2015.11.30	861,1	0	710,2	710,2	0
TÁMOP-4.1.2.E-13/1/KONV-2013-0011	A 21. század követelményeinek megfelelő, felsőoktatási sportot érintő differenciált, komplex felsőoktatási szolgáltatások fejlesztése a Dél-alföldi Régió felsőoktatásában	2013.11.01-2015.09.30	320	0	155,6	155,6	0
TÁMOP-4.1.2.B.2-13/1-2013-0008	"Mentor(h)áló 2.0 Program"	2014.01.01-2015.10.31	508,8	0	434,6	434,6	0
TÁMOP-4.2.2.A-11/1/KONV-2012-0035	Környezeti tényezők és genetikai faktorok interakciójának vizsgálata immunmediált és daganatos betegségek kialakulásában	2013.01.01-2014.12.31	620	0	112,8	112,8	0
TÁMOP-4.2.2.A-11/1/KONV-2012-0047	Új, funkcionális anyagok által kiváltott biológiai és környezeti válaszok	2012.11.01-2014.12.31	412,8	0	28	28	0
TÁMOP-4.2.2.A-11/1/KONV-2012-0060	Impulzuslézerek alkalmazása az anyagtudományban és a biofotonikában	2012.10.01-2015.01.31	404,5	0	58	58	0

TÁMOP-4.2.2.A-11/1/KONV-2012-0073	Telemedicina fókuszú kutatások Orvosi, Matematikai és Informatikai tudományterületen	2013.02.01-2015.04.30	602,1	0	197,6	197,6	0
TÁMOP-4.2.2.C-11/1/KONV-2012-0013	Infokommunikációs technológiák és a jövő társadalma (FuturICT.hu)	2012.12.01-2014.12.31	697,1	0	27,3	27,3	0
TÁMOP-4.2.3-12/1/KONV-2012-0035	Tudományos eredmények elismerése és disszeminációja a Szegedi Tudományegyetemen	2013.01.01-2014.12.31	132,5	0	22,5	22,5	0
TÁMOP-4.1.1.F-14/1/KONV-2015-0006	Munkaerő-piaci igényekre támaszkodó gyakorlatorientált képzések, szolgáltatások a Szegedi Tudományegyetem fókuszában	2015.04.01-2015.11.30	268,2	0	195,3	195,3	0
TÁMOP-4.2.2.B-15/1/KONV-2015-0006	A tehetség értékének kibontakoztatása a Szegedi Tudományegyetem kiválósága érdekében	2015.03.15-2015.11.30	311,4	0	305,9	305,9	0
TÁMOP-4.2.1.C-14/1/KONV-2015-0013	A Szegedi Tudományegyetem quadruplehelix modell alapú gazdasági- és társadalmi pozicionálása, a tudástranszfer gyakorlatának kialakítása Hódmezővásárhely-Szeged kiemelt növekedési zónában	2015.02.02-2015.11.30	350,1	0	349,5	349,5	0
TÁMOP-4.2.2.D-15/1/KONV-2015-0024	„ELITeam” – ELI Intézet létrehozása a Szegedi Tudományegyetemen: interdiszciplináris kutatások megalapozása a lézerek és alkalmazásai területén	2015.03.18-2015.11.30	240	0	236	236	0
TÁMOP-4.2.6-15/1-2015-0002	Egészségtudományi, egészségipari tudáshálózat a Dél-alföldi régióban a molekuláris medicina innovációs környezetének megteremtése	2015.04.01-2015.11.30	292,8	0	279,9	279,9	0
TÁMOP-4.2.1.D-15/1/KONV-2015-0002	Tudás-ipar igényeit kiszolgáló felsőoktatási szolgáltatások megalapozása a Dél-Alföldi régióban	2015.04.01-2015.11.30	261,2	0	252,3	252,3	0
TÁMOP-4.2.2.D-15/1/KONV-2015-0010	Távérzékelési és zöldenergia témájú célzott komplex alapkutatási programok előkészítése, hálózatosodás és felkészülés nemzetközi programokban és kezdeményezésekben való részvételre	2015.05.03-2015.12.31	20	0	17,8	17,8	0



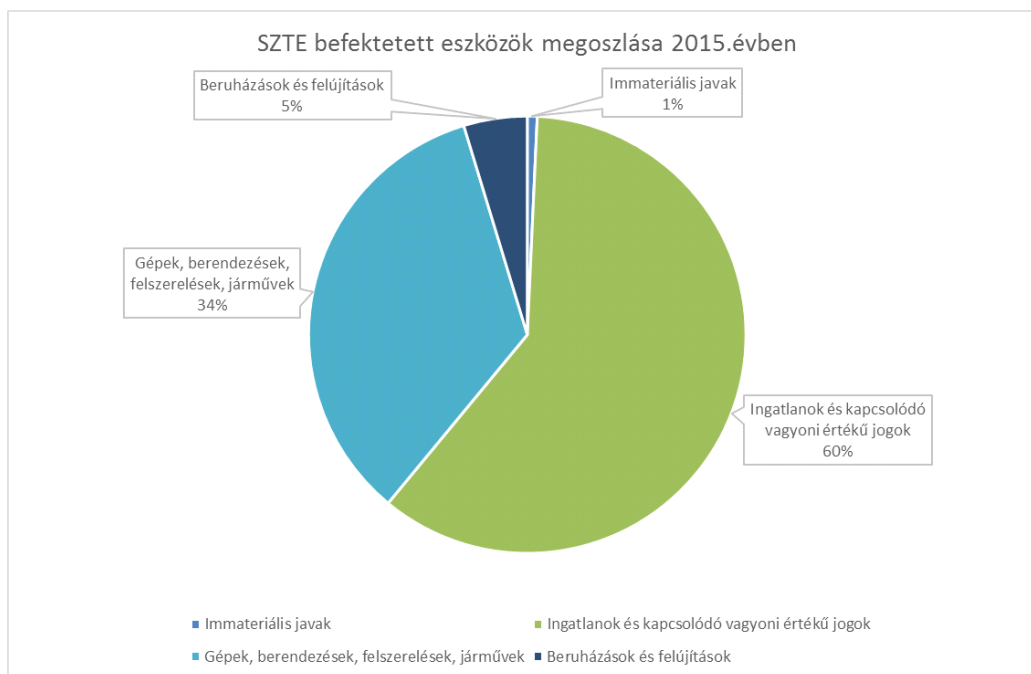
TÁMOP-6.1.5-14-2015-0004	„Egy lépés az egészségünkért – Csongrád megye komplex egészségfejlesztési programja”	2015.06.18-2015.11.30	137	0	129,2	129,2	0
TÁMOP-4.1.2.E-15/1/KONV-2015-0002	Új generációs sporttudományi képzés és tartalomfejlesztés, hazai és nemzetközi hálózatfejlesztés és társadalmisítás a Szegedi Tudományegyetemen	2015.06.01-2015.11.30	239,9	0	179,9	179,9	0
TÁMOP-6.2.5-B/13/1-2014-0001	Szervezeti hatékonyság fejlesztése az egészségügyi ellátórendszerben - Területi együttműködések kialakítása	2014.04.01-2015.11.30	133,6	0	90,2	90,2	0
TÁMOP-6.2.2.A/11/1-2012-0029	Komplex képzési program megvalósítása a Szegedi Tudományegyetem Szent-Györgyi Albert Klinikai Központ egészségügyi szolgáltatásainak fejlesztése érdekében	2012.10.01-2015.03.31	195,5	0	11,8	11,8	0
TÁMOP-6.2.4.A-11/1-2012-0039	A foglalkoztatás támogatása a Szegedi Tudományegyetem Szent-Györgyi Albert Klinikai Központ hatékony működéséhez szükséges humánerőforrás biztosításához	2012.12.01-2015.03.31	183,1	0	20,2	20,2	0
TÁMOP-6.2.4.B-14/2-2015-0013	Rehabilitációs szolgáltatások, egészségügyi szakember ellátottságának biztosítása a Szegedi Tudományegyetem Szent-Györgyi Albert Klinikai Központban	2014.11.05-2015.12.07	49,5	0	31,7	31,7	0
TIOP-2.2.2-08/2-2009-0008	Sürgősségi ellátás fejlesztése a Szegedi Tudományegyetem Szent-Györgyi Albert Klinikai Központban	2010.03.01-2015.12.31	608,8	67,6	178,9	161	17,9
TIOP-2.2.6-12/1A-2013-0003	Struktúraváltás támogatása az onkológiai centrum fejlesztésével a Szegedi Tudományegyetem Szent-Györgyi Albert Klinikai Központban	2013.11.01-2015.12.31	1108,5	0	1086,6	1086,6	0
TIOP-2.2.7-07/2F/2-2009-0008	Infrastruktúra-fejlesztés a szegedi egészségpótlóban	2010.01.01-2015.12.31	13075,1	1452,8	3362,7	3026,4	336,3

TIOP-2.2.6-12/1B-2013-0044	Struktúraváltás támogatása a járó- és fekvőbeteg ellátás fejlesztésével a Szegei Tudományegyetem Szent-Györgyi Albert Klinikai Központban	2015.05.01-2015.12.31	2594,3	0	2775,7	2775,7	0
TIOP-2.2.8-14-2015-0002	Infrastrukturális fejlesztések megvalósítása	2015.06.01-2015.12.3	588,8	0	567,3	567,3	0

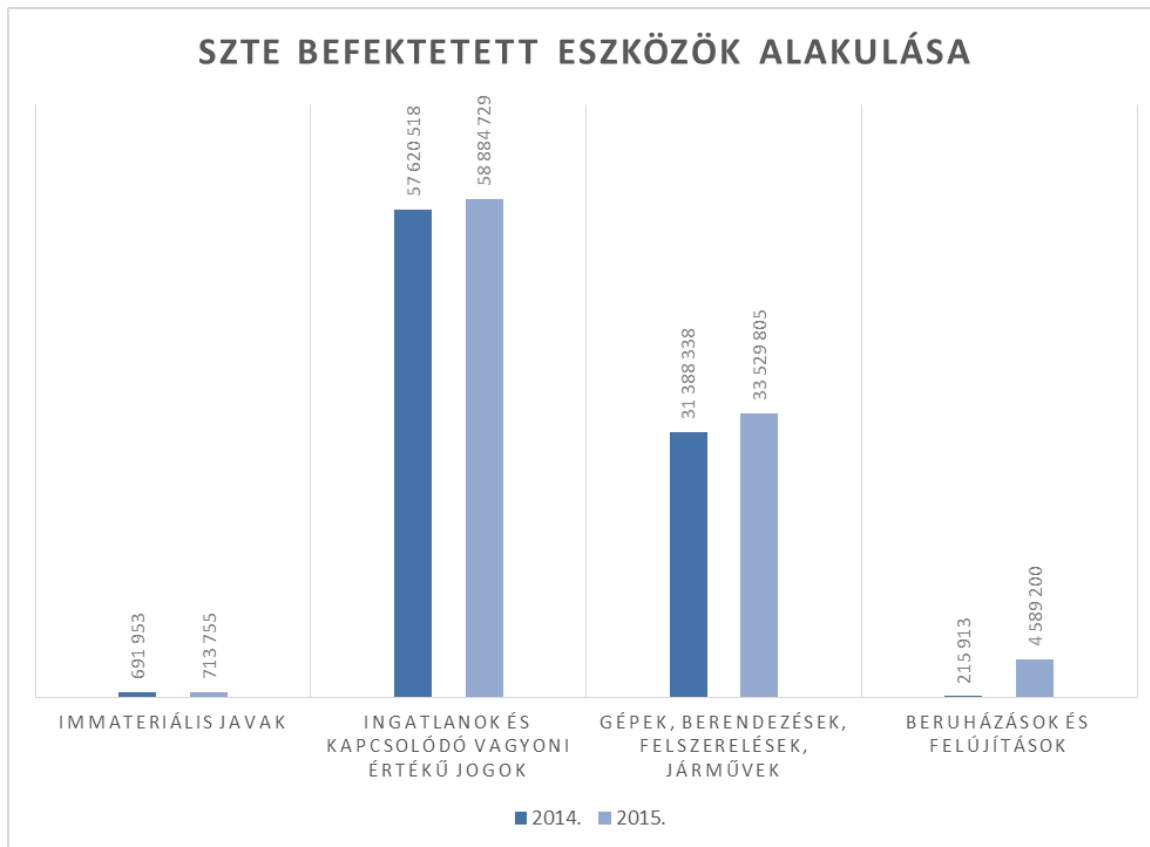
## II./6. Vagyongazdálkodás, az immateriális javak és tárgyi eszközök állományának alakulása

A jogszabályi előírásoknak megfelelő, eljárási szabályok, értékhatárok betartásra kerültek.

Év	Immateriális javak	Ingatlanok és kapcsolódó vagyoni értékű jogok	Gépek, berendezések, felszerelések, járművek	Beruházások és felújítások
2014.	691 953	57 620 518	31 388 338	215 913
2015.	713 755	58 884 729	33 529 805	4 589 200
Változás 2015/2014	21 802	1 264 211	2 141 467	4 373 287








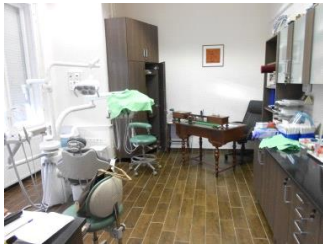
2015-ben az előző évhez képest a Szegei Tudományegyetem befektetett eszközeinek bruttó értéke 8,6%-al növekedett. Az előző év azonos időszakához képest a növekedés 7,8 milliárd Ft, melyből közel 4,6 milliárd Ft összegben befejezetlen beruházást és felújítást mutattunk ki.



**Szegedi Tudományegyetem GMF Műszaki és Beruházási Iroda által bonyolított beruházási és felújítási munkálatok 2015. évben**

A Szegedi Tudományegyetem által bonyolított beruházási és felújítási és tervezési munkálatokat 2014. évben az alábbi táblázat tartalmazza. A beruházások/felújítások 2014-ben is elsősorban pályázati vagy saját bevételi forrásokhoz kapcsolódtak, az SZTE-n egész évben beruházási és beszerzési tilalom volt érvényben költségvetési források terhére. A beruházáshoz/felújításhoz kapcsolódó beszerzési eljárást - 10 millió Ft felett - a főfelügyelő minden esetben véleményezte.



<b>Munka megnevezése, helye</b>	<b>Befejezési dátum</b>	<b>Bekerülési költség bruttó eFt</b>	<b>KÉP</b>
SZTE Fogorvostudományi Kar Szeged, Tisza L. krt. 64-66. épület erőszármú főelosztójának bővítése felszálló vezetékek kiépítésével és cseréjével.	2015.08.28	1 147	
SZTE id. Jancsó Miklós Kollégium épületében lévő gázrendszer megszüntetése	2015.04.07	1 238	
SZTE ÁOK SZGYKK Bőrgyógyászati és Allergológiai Klinika Bőr és Nemibeteg gondozó Ambulancia kialakítása (tervezési feladat)	2015.05.13	1 244	
SZTE Bocskai u. 10-11. számú épület építészeti átalakítandó helyiségeiben informatikai végpontok áthelyezése, kiépítése.	2015.06.16	1 250	
SZTE Kossuth Lajos sgt. 69-71. 1 em. 4. lakás fűtőkorszerűsítése, kazáncseréje.	2015.12.15	1 266	
SZTE Onkoterápiás Klinika (Szeged Korányi fasor 12. ) mentős lejárójának felújítása. A régi lejáró elbontása után új a külső hőmérséklet által vezérelt fűtött, festett felületű érdesített lejáró készült.	2015.04.01	1 268	
SZTE Gyerekklinika B részleg felújítása ( Szeged Temesvári krt. 35-37 ) A volt Gyermek Rehabilitációs Osztály felújítása magába foglalta új tornaterem kialakítást, tisztasági festést, és egyéb az osztály újraindításához feltétlenül szükséges építészeti és elektromos javítások elvégzését. A vállalás része volt a fertőző B Osztály későbbi ütemben elvégzett tisztasági festése is.	2015.09.26	1 300	

Munka megnevezése, helye	Befejezési dátum	Bekerülési költség bruttó eFt	KÉP
<p>TTIK Ásványtani, Geokémiai és Kőzettani Tanszék területén (Szeged, Egyetem u. 2.) irodák kialakítása. Egy hallgatói laboratóriumból, gipszkarton térelhatároló szerkezetekkel 2 iroda és egy előtér került kialakításra.</p>	2015.09.14	1 400	
<p>SZTE Gazdaságtudományi Kar (Szeged, Kálvária sgt. 1.) földszinti büfé átalakítása. Meglévő vizesblokk megszüntetése. Új főző helyiség kialakítása fekete-fehér mosogatóval. Kiszolgáló pult átalakítása.</p>	2016.01.11	1 472	
<p>SZTE ETSZK Madzsar József Kollégium (Szeged, Bal fasor 39.) 256 m2 felületű lapostető szigetelésének felújítása. A meglévő vízszigetelésre rászigetelés a beázások megszüntetése végett.</p>	2015.08.05	1 575	
<p>SZTE Szeged, Horváth M. u. 1/b. Riasztó központok átalakítása, kaputelefon rendszer kiépítése, beléptető rendszer kiépítése, IP kamera kiépítése</p>	2015..07.09.	1 904	
<p>SZTE Fogorvostudományi Kar , Fogklinika ( Szeged Tisza L. krt. 66. ) II. emeleti Orvosi Rendelő kialakítása. A volt Tanulmányi irodából 1 fogászati székes rendelő és részben iroda lett kialakítva. A burkolatok teljes felújításra kerültek. A rendelő előtti folyosó szakasz is fel lett újítva.</p>	2015.05.26	1 948	
<p>SZTE TTIK Bolyai épületben Izotóplaboratórium tervezése</p>	2015.05.15	2 349	

Munka megnevezése, helye	Befejezési dátum	Bekerülési költség bruttó eFt	KÉP
SZTE Földrajzi és Földtani Tanszékcsoport (Szeged, Egyetem utca 2.) I. emeleti helyiségeinek részleges átalakítása I. ütem . A felújítás során új irodákat alakítottunk ki. Egy helyiség leválasztásra került, a folyosó felől új ajtót nyitottunk. A burkolatok is megújultak és a helyiségek festését is elvégeztük.	2015.01.31	2 514	
SZTE ÁOK Onkoterápiás Klinika (Szeged Korányi fasor 12. )alagsori helyiségeinek felújítása. A kobalt besugárzó és az afterloading készülékek leszerelése után a helyiségek leválasztása, felújítása, és az új funkcióra történő előkészítése történt meg.	2015.08.10	2 972	
Az SZTE Hallgatói Esélyegyenlőségi Bizottság (Szeged, Honvéd tér 6.) bejáratának akadálymentesítésének kivitelezését, mely tartalmazza az akadálymentesítést szolgáló meglévő SITES típusú lépcsőlift cseréjét Vimec gyártású eszközre, engedélyezési, hatósági átadással teljes körűen.	2015.09.24	3 657	
SZTE Egyetem u. 2. épület tetőhéjazat javítási munkái a telepítendő napelemek területén. Tetőcserép és cseréplécezés cseréje történt fóliázással, 650m2 tetőfelületen, a meglévővel azonos kivitelben.	2015.05.31	4 444	
Az SZTE Onkoterápiás Klinika (Szeged, Korányi fasor 12) épületében üzemelő 33-050 azonosítási számú felvonón ÉMI szakhatóság által kiírt szükséges javítások (vezérlés csere valamint az aknaajtók felújítása).	2015.07.31	4 587	



Munka megnevezése, helye	Befejezési dátum	Bekerülési költség bruttó eFt	KÉP
<p>SZTE Károlyi Mihály Kollégium (Szeged, Kossuth Lajos sgt. 74.) nyílászáró csere az "A" és "B" épületrészt összekötő közlekedőn és a lépcsőházban a meglévő korszerűtlen fém nyílászárók cseréje hőszigetelt műanyag nyílászáróra.</p>	2015.12.18	4 681	
<p>Desigho Insight fűtési felügyeleti rendszerek átépítése Kieback &amp; Peter rendszerre a Központi Kazánházban</p>	2015.11.30	4 799	
<p>SZTE Herman Ottó Kollégium (Szeged, Temesvári krt. 50-52.) 3 db vendéglakás felújítása. A felújítás keretében megtörtént a vizes berendezési tárgyak cseréje, a helyiségek burkolat cseréje, tisztasági festés, mázolás. Új zuhanykabinok kerültek kialakításra. Új konyhabútorok beépítése.</p>	2015.10.09	4 841	
<p>Dialízis Központ és Genetikai Tanácsadó épületnek a külső felvonójához kapcsolódó földmunka és régészeti feltárás.</p>	2015.10.12	5 152	
<p>SZTE Herman Ottó Kollégium "B" épület (Szeged, Fürj u. 51.) földszinti nyílászáróinak cseréje. A meglévő korszerűtlen, régi fém nyílászárókat cserélték hőszigetelt modern műanyag nyílászárókra, és szúnyoghálók kerültek felszerelésre.</p>	2015.09.14	5 411	

Munka megnevezése, helye	Befejezési dátum	Bekerülési költség bruttó eFt	KÉP
SZTE Bocskai u. 10-11. sz. a klímaberendezések elektromos megtáplálása és a kapcsolódó elektromos hálózat átalakítása	2015.06.18	5 750	
SZTE Bocskai és Horváth M. u.-i felújítások és költöztetések. A GMF Rákóczi téri épületéből az ÁJTK költöztetése a volt Munkaügyi Központ épületébe (Bocskai u.) és a Gazdasági szervezet költöztetése a Kormányhivatal Horváth M. u 1/B sz. épületébe. A beköltözések előtt az épületek belsőépítészeti átalakítása a kapcsolódó szakipari munkákkal.	2015.06.30	63 449	
SZTE Elméleti Intézetek 6720 Szeged, Dóm tér 10-11-12. Elektromos főelosztójának cseréje villamos-villamos átváltó automatikával rendelkező új főelosztó berendezésre	2015.09.11	5 824	
Az SZTE ÁOK Magatartástudományi Intézet és Orvosi Szaknyelvi Csoport (Szeged, Szentháromság u.5) épületének fűtési rendszerkorszerűsítés. A régi gázkonvektorok elbontásra kerültek, helyette új kondenzációs fűtő fali kazán biztosítja a fűtést időjárás követő szabályozással a teljes épületre.	2015.10.01	8 493	
SZTE Földrajzi és Földtani Tanszékcsoport (Szeged, Egyetem utca 2. ) I. emeleti helyiségeinek részleges átalakítása II. ütem. Az I. emelet termék válaszfalak beépítésével átalakultak. A folyosó felé új bejárat lett nyitva. Az egyik új teremben számítógépes labor lett kialakítva. A folyosói vizesblokk teljes felújítása is megtörtént.	2015.06.24	9 308	



Munka megnevezése, helye	Befejezési dátum	Bekerülési költség bruttó eFt	KÉP
SZTE ETSZK Madzsar József Kollégium (Szeged, Bal fasor 39.) 65db nyílászáró cseréje. A meglévő korszerűtlen, rossz hőszigetelő képességű nyílászárókat cserélték modern, hőszigetelt műanyag nyílászárókra.	2015.09.02	9 395	
Az SZTE Szervezeti egységein, tanszékein split klíma berendezések beszerzése, felszerelése, beüzemelése.	2015.07.15	9 924	
SZTE József Attila Tanulmányi és Információs Központ (Szeged, Ady tér 10.) nyugati függönyfalára külső árnyékoló telepítése. Külső téri motoros működtetésű fémlamellás árnyékoló, RTS szél és fényérzékelővel ellátott vezérléssel kiegészítve.	2015.10.30	15 592	
A központi kazánházhoz tartozó gázfogadó állomás cseréje a kiviteli tervek alapján	2015.09.30	17 210	
SZTE Károlyi Mihály Kollégium (Szeged, Kossuth Lajos sgt. 74.) "B" épületben 4 emelet felújítása keretében a hallgatói szobákban PVC burkolat csere, hallgatói szobákban falburkolat készítése, karnisok elhelyezése és a 4 szint tisztasági festése, ajtók mázolósa.	2015.09.01	38 541	
SZTE Nukleáris Medicina Int. Onkoterápiás Osztály kialakításának kivitelezése (TIOP-2.2.6-12/1A-2013-0003 azonosító számú „Struktúraváltás támogatása az onkológiai centrum fejlesztésével a Szegedi Tudományegyetem Szent-Györgyi Albert Klinikai Központban” projekt) <b>1. ütem</b>	2015.08.25	57 180	

Munka megnevezése, helye	Befejezési dátum	Bekerülési költség bruttó eFt	KÉP
<p>SZTE Nukleáris Medicina Int. Onkoterápiás Osztály kialakításának kivitelezése (TIOP-2.2.6-12/1A-2013-0003 azonosító számú „Struktúraváltás támogatása az onkológiai centrum fejlesztésével a Szegedi Tudományegyetem Szent-Györgyi Albert Klinikai Központban” projekt) <b>2. ütem</b></p>	2015.12.18	129 812	
<p>SZTE József Attila Tanulmányi és Információs Központ (Szeged, Ady tér 10.) szennyvíz-hővel történő kiegészítő fűtés és hűtés kialakítása / tervezés, bonyolítás, kivitelezés, műszaki ellenőrzés/</p>	2015.10.09	434 525	
<p>SZTE Szent-Györgyi Albert Klinikai Központ Dialízis centrum és Genetikai Tanácsadó kialakításának kivitelezése (TIOP-2.2.7-07/2F/2-2009-0008 azonosító számú „Infrastruktúra-fejlesztés a szegedi egészség pólusban” projekt)</p>	folyamatban, 2015-ben kiszámlázott összeg:	332 939	
<p>Az SZTE ÁOK 410 ágyas Klinika komplex felújítása I. ütem (Szeged Semmelweis utca 6. D,E szárny). A felújítás során kiépült a megváltozott hatósági követelményeknek megfelelő hő és füst elvezető rendszer, valamint vízköddel oltó rendszer. Evvel párhuzamosan elvégzésre került a gyógyászat egységek és kapcsolódó helyiségek belső felújítása is.</p>	folyamatban, 2015-ben kiszámlázott összeg:	1 292 081	

## II./7. Tulajdonosi részesedés

A Szegedi Tudományegyetem a 2015. évben 10 gazdasági társaságban rendelkezett részesedéssel. A tulajdoni hányad 3 gazdasági társaságban 100%:

- SZOTE Szolgáltató Nonprofit Kft.,
- SZTE Tangazdaság Termelői, Kereskedelmi és Szolgáltató Kft.,
- Uni-Med Szeged Egészségügyi Szolgáltató Kft.,

a többi gazdasági társaságban az alább felsorolt részesedésekkel rendelkezik az Egyetem:

- |  |        |
|--|--------|
| - 1000 Mester Közhasznú Nonprofit Kft. „v.a.”                | 0,00%  |
| - Biopolisz Szeged Innovációs Nonprofit Kft. 7               | 73,2%  |
| - DABIC Dél-Alföldi Bio-Innovációs Centrum Nonprofit Kft.    | 0,26%  |
| - DEAK Kooperációs Kutatási Zártkörűen Működő Non-profit Rt. | 71,43% |
| - ELI-HU Kutatási és Fejlesztési Nonprofit Közhasznú Kft.    | 4,80%  |
| - InnoGeo Kutató és Szolgáltató Nonprofit Közhasznú Kft.     | 25,00% |
| - UNIVERSITAS-SZEGED Szolgáltató Nonprofit Közhasznú Kft.    | 51,00% |

Az 1000 Mester Közhasznú Nonprofit Kft. 2013. július 31-i dátummal „végelszámolás alatt” áll. A végelszámolási eljárás megszűnésének várható időpontjáról nem rendelkezi az egyetem információval.

### **Az egyetemi részesedéssel működő gazdasági társaságok székhelye és az Egyetem részesedésének értéke 2015. december 31-én:**

Társaság neve: BIOPOLISZ Szegedi Innovációs Szolgáltató Kft.

Társaság székhelye: 6720 Szeged, Dugonics tér 13.

Saját tőke értéke: 12 millió Ft

Társaság neve: DABIC Dél-Alföldi Bio-Innovációs Centrum Nonprofit Kft.

Társaság székhelye: 6600 Szentés, Alsórét 154.

Saját tőke értéke: 150 ezer Ft

Társaság neve: DEAK Kooperációs Kutatási Zártkörűen Működő Nonprofit Rt

Társaság székhelye: 6720 Szeged, Dugonics tér 13.

Saját tőke értéke: 15 millió Ft

Társaság neve: ELI-HU Kutatási és Fejlesztési Nonprofit Közhasznú Kft.

Társaság székhelye: 6720 Szeged, Dugonics tér 13.

Saját tőke értéke: 1,01 millió Ft

Társaság neve: InnoGeo Kutató és Szolgáltató Nonprofit Közhasznú Kft.

Társaság székhelye: 6720 Szeged, Dugonics tér 13.

Saját tőke értéke: 1 millió Ft

Társaság neve: SZOTE Szolgáltató Nonprofit Közhasznú Kft.

Társaság székhelye: 6720 Szeged, Tisza Lajos Krt. 107.

Saját tőke értéke: 3,15 millió Ft

Társaság neve: "SZTE Tangazdaság" Termelő, Kereskedelmi és Szolgáltató Kft.  
Társaság székhelye: 6720 Szeged, Dugonics tér 13.  
Saját tőke értéke: 3 millió Ft

Társaság neve: UNI-MED Szeged Egészségügyi Szolgáltató Kft.  
Társaság székhelye: 6725 Szeged, Tisza Lajos Krt. 107.  
Saját tőke értéke: 3 millió Ft

Társaság neve: UNIVERSITAS-SZEGED Szolgáltató Nonprofit Közhasznú Kft.  
Társaság székhelye: 6722 Szeged, Ady tér 10.  
Saját tőke értéke: 5,1 millió Ft

## **II./8. Alapítványok**

### **Karoktól független egyetemi alapítványok**

- PRO TALENTIS UNIVERSITATIS ALAPÍTVÁNY  
Székhely: 6722 Szeged, Rákóczi tér 1.
- SÓFI JÓZSEF A SZEGEDI TEHETSÉGEKÉRT ALAPÍTVÁNY  
Székhely: 6722 Szeged, Ady tér 10.
- SZEGEDI TUDOMÁNYEGYETEMÉRT ALAPÍTVÁNY  
Székhely: 6720 Szeged, Dugonics tér 13.
- SZEGEDI UNIVERSITASÉRT 2007 ALAPÍTVÁNY  
Székhely: 6720 Szeged, Dugonics tér 13.

### **SZTE Állam- és Jogtudományi Karhoz köthető alapítványok**

- Pólay Elemér Alapítvány  
Székhely: 6720 Szeged, Tisza Lajos krt. 54.

### **SZTE Általános Orvostudományi Karhoz köthető alapítványok**

- A SZEGEDI PATHOLOGÁÉRT ALAPÍTVÁNY  
Székhely: 6725 Szeged, Állomás u. 2.
- ALZHEIMER-KÓR ÉS MEMÓRIA BETEGSÉGEK ALAPÍTVÁNY  
Székhely: 6725 Szeged, Kálvária sgt. 57.
- AZ ÉLETTAN SZEGEDI OKTATÁSÁNAK ÉS KUTATÁSÁNAK FEJLESZTÉSÉÉRT KÖZHASZNÚ ALAPÍTVÁNY (ÉSZOK ALAPÍTVÁNY)  
Székhely: 6726 Szeged, Közép fasor 52.
- BIOMECHANIKA A BALESETBEN SÉRÜLTEKÉRT ALAPÍTVÁNY  
Székhely: 6725 Szeged, Semmelweis u. 6.
- DÉL-ALFÖLDI REPRODUKCIÓS EGÉSZSÉG 2000 ALAPÍTVÁNY  
Székhely: 6725 Szeged Semmelweis u. 1.
- DR. NÉMETH ANDRÁS ALAPÍTVÁNY  
Székhely: 6726 Szeged, Bérkert u. 70/B.

- DR. TEKULICS PÉTER A GYERMEKEKÉRT  
Székhely: 6720 Szeged, Korányi fasor 14-15.
- KLINIKAI SEBÉSZET FEJLŐDÉSÉÉRT ALAPÍTVÁNY  
Székhely: 6720 Szeged, Szőkefalvi-Nagy Béla u. 6.
- PRO TRAUMATOLÓGIA SZEGED ALAPÍTVÁNY  
Székhely: 6725 Szeged, Semmelweis u.6.
- REMÉNYSUGÁR A DÉL-ALFÖLDI HAEMATOLÓGIAI ÉS ONKOLÓGIAI GYERMEKBETEGEKÉRT ALAPÍTVÁNY  
Székhely: 6726 Szeged, Kézdi u. 16.
- SZEGEDI KÍSÉRLETES SEBÉSZET A TUDOMÁNY ÉS KLINIKUM SZOLGÁLATÁBAN ALAPÍTVÁNY  
Székhely: 6720 Szeged, Szőkefalvi-Nagy B. u. 6.
- SZEGEDI KONTAKTLENCSE MAGÁNALAPÍTVÁNY  
Székhely: 6720 Szeged, Korányi fasor 10-11.
- SZEGEDI RÁKKUTATÁSÉRT ALAPÍTVÁNY  
Székhely: 6720 Szeged, Dóm tér 10.
- SZEGEDI ÚJSZÜLÖTT ÉLETMENTŐ SZOLGÁLAT ALAPÍTVÁNY  
Székhely: 6720 Szeged, Jókai u. 6. I./4.
- TÜNDÉRKERT – A GYERMEKEK LELKI EGÉSZSÉGÉÉRT ALAPÍTVÁNY SZEGED  
Székhely: 6725 Szeged, Boldogasszony sgt. 15.

**SZTE Bölcsészettudományi Karhoz köthető alapítványok**

- A „SZEGEDI GERMANISZTIKÁÉRT” ALAPÍTVÁNY  
Székhely: 6722 Szeged, Egyetem u. 2.
- DEVOTIO HUNGARORUM ALAPÍTVÁNY  
Székhely: 6722 Szeged Egyetem u. 2.
- DIÁKCENTRUM UNIVERSITAS ALAPÍTVÁNY  
Székhely: 6721 Szeged, Kálmány Lajos utca 19.
- KRISTÓ GYULA ALAPÍTVÁNY  
Székhely: 6720 Szeged, Egyetem u. 2.
- MAGYAR FILOZÓFIAI TÁRSASÁG  
Székhely: 6722 Szeged, Petőfi sgt. 30-34.
- PRO PHILOSOPHIA SZEGEDIENSIS ALAPÍTVÁNY  
Székhely: 6722 Szeged, Petőfi S. sgt. 30-34.

**SZTE Egészségtudományi és Szociális Képzési Karhoz köthető alapítványok**

- ETSZK HALLGATÓIÉRT ALAPÍTVÁNY  
Székhely: 6726 Szeged, Bal fasor 39-45.

**SZTE Fogorvostudományi Karhoz köthető alapítványok**

- SZEGEDI FOGORVOSKÉPZÉSÉRT ALAPÍTVÁNY  
Székhely: 6720 Szeged, Tisza Lajos krt. 64..

**SZTE Gazdaságtudományi Karhoz köthető alapítványok**

- ÖKONÓMIA KÖZHASZNÚ ALAPÍTVÁNY  
Székhely: 6722 Szeged, Kálvária sgt. 1

**SZTE Gyógyszerésztudományi Karhoz köthető alapítványok**

- SZEGEDI GYÓGYSZERÉSZKÉPZÉS FEJLESZTÉSÉÉRT ALAPÍTVÁNY  
Székhely: 6720 Szeged, Zrínyi u. 9.

**SZTE Juhász Gyula Pedagógusképző Karhoz köthető alapítványok**

- AETAS KÖNYV- ÉS LAPKIADÓ EGYESÜLET  
Székhely: 6701 Szeged, Pf. 1179

**SZTE Mezőgazdasági Karhoz köthető alapítványok**

- AGRÁRMODERNIZÁCIÓS ÉS RÉGIÓFEJLESZTÉSI ALAPÍTVÁNY  
Székhely: 6800 Hódmezővásárhely, Andrássy u. 15.

**SZTE Természettudományi és Informatikai Karhoz köthető alapítványok**

- AZ INFORMATIKA OKTATÁSÁÉRT, KUTATÁSÁÉRT ALAPÍTVÁNY  
Székhely: 6720 Szeged, Árpád tér 2.
- SZEGEDI CSILLAGVIZSGÁLÓ ALAPÍTVÁNY  
Székhely: 6720 Szeged, Dóm tér 9.
- SZEGEDI KARSZT- ÉS BARLANGKUTATÓ EGYESÜLET  
Székhely: 7677 Orfű, Barlangkutató u. 1.
- SZEGEDI TTK ÖREGDIÁK ALAPÍTVÁNY  
Székhely: 6720 Szeged, Aradi vértanúk tere 1.

**A Szegedi Tudományegyetem közoktatási egységeihez tartozó alapítványok**

- A „SÁGVÁRIS NEBULÓKÉRT” ALAPÍTVÁNY  
Székhely: 6722 Szeged Boldogasszony sgt. 3-5.
- SZEGEDI TUDOMÁNYEGYETEM ZENEMŰVÉSZETI SZAKKÖZÉPISKOLÁJÁÉRT ALAPÍTVÁNY  
Székhely: 6722 Szeged, Tisza Lajos krt. 79-81. fsz. 25.

## II./9. A követelések és kötelezettségek állományának alakulása

A Szegedi Tudományegyetemen 2015-ben elfogadásra került a követelések tervszerű kezeléséhez kapcsolódó Követeléskezelési Eljárásrend.

Ennek során a korábbi gyakorlat rögzítésre került és meghatározásra kerültek azok a szervezeti szintek, melyeken a folyamat elvégzésre kerül.

A három fő eljárési szakasz (1. pénzügyi szakasz, 2. jogi szakasz, 3. ügyvédi szakasz) mellett meghatározásra került az ezek előtt elhelyezkedő megelőzési szakasz, melynek célja, hogy vevőminősítés, vagy a szerződési szankciós rendszer kialakítása által a követelések keletkezésének valószínűsége csökkenjen. 2015 évben a 2014-es évhez hasonlóan két fő szinten történt a követelések kezelése: egyrészt a Vagyongazdálkodási Iroda szintjén, másrészt a Klinikai Központ részéről. A pénzügyi szinten 60 napot meg nem haladó lejárt követelésekkel rendelkező partnerek kezelése zajlik, melynek eredménytelensége esetén kerül át az ügy a jogi szakaszba. A jogi szakaszból ügyvédi szakaszba azon ügyek kerülnek át, melyek behajtása nem vezetett eredményre és költséghaszon elemzés alapján az ügyvédi szakaszban felmerülő költségek arányban állnak a várható megtérüléssel. Abban az esetben, amennyiben a jogszabályban meghatározott értékhatárt a követelés összege meghaladja, úgy költség-haszon elemzés nélkül annak kiegyenlítéséig, vagy behajthatatlanságának megállapításáig az eljárás le van folytatva. A pénzügyi szakasz tekintetében elsődleges eszközként a rendszeres, automatikusan kiküldött felszólító levelek szolgálnak. Jogi szakasz esetében egyedileg megválasztott követeléskezelési eszközök szerint zajlik a kezelés, mely felszólító levelek, telefonon történő felszólítások, személyes egyeztetések, megegyezés esetén részletfizetési megállapodások formájában történik. Ügyvédi szakaszba való átkerülés esetén a felszólításokon kívül fizetési meghagyási eljárás lefolytatása, felszámolási eljárás megindításának kezdeményezése, peres eljárás lefolytatása, jogerős határozat esetén végrehajtási eljárások lebonyolítása tartozik a követeléskezelési eszközök közé.

Összességében megállapítható, hogy azon ügycsoportok tekintetében, ahol az előzetes vevői minősítés ellenére is keletkezett hátralék, azonban az egyedileg megválasztott eljárési cselekmények mellett rendszeres felszólító levelek is kiküldésre kerültek, nagymértékben csökkent a követeléskezelési ügyek száma. A követeléskezelési állományon belül a volumen legnagyobb részét a követeléskezelési eljárásrendben meghatározott és azt, illetőleg a 2014-es évet megelőzően keletkezett ügyekből eredő követelések teszik ki.

2015. december 31-én a 60 napon túli lejárt követelésállomány összege 803.107 ezer Ft-ot, a 2014. december 31-i 60 napon túli követelések összege 715.000 ezer Ft-ot tesz ki.

A fenti számok alapján a követelésállomány növekedése állapítható meg, azonban ennek oka a legnagyobb követelésállománnyal rendelkező partnerrel szembeni elszámolási kérdésből ered, illetőleg az Egyetem saját intézményi társaságával szembeni elszámolásból. Ezen statisztikai adatok letisztítását követően a 2014. év végi 267.594 ezer Ft-os állományhoz képest, 2015. évben 226.466 ezer Ft 60 napon túli lejárt állomány állapítható meg, így az állomány több mint 15%-al csökkent.

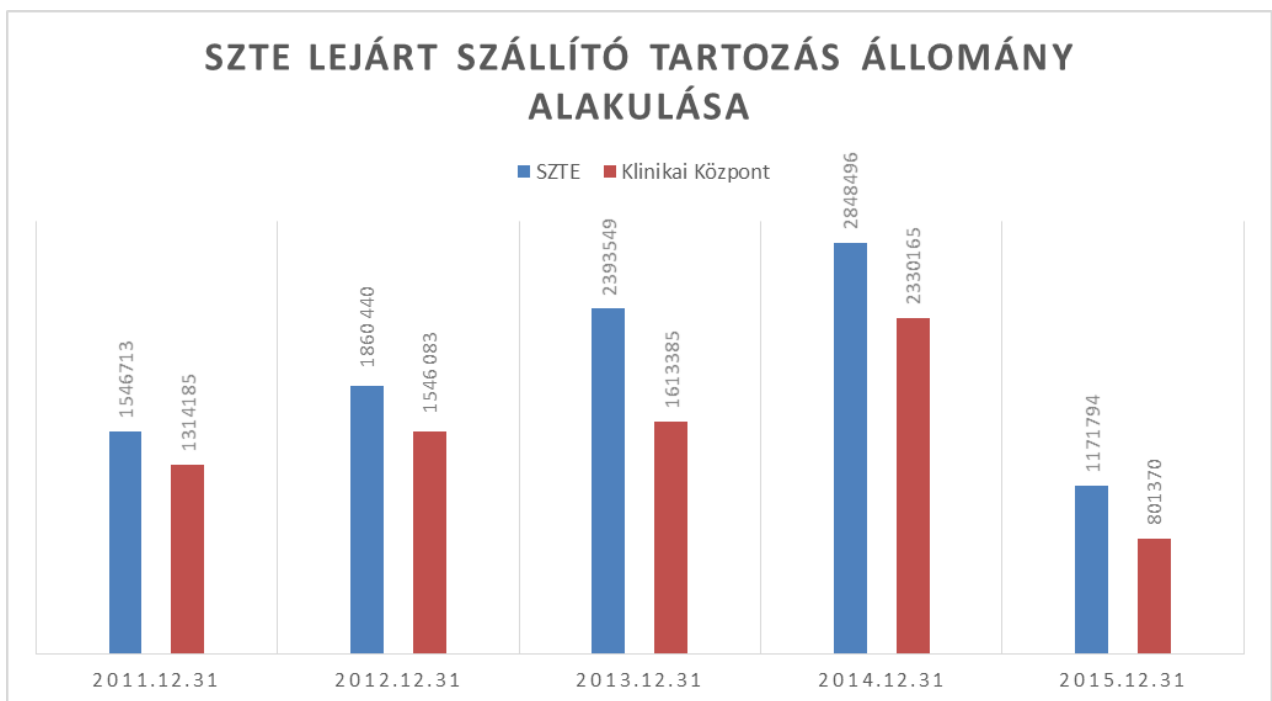
A követeléskezelés során a behajthatatlan követelések állománya folyamatosan felülvizsgálatra kerül, melynek során 2015. évben 130 ügyben került megállapításra a behajthatatlanság ténye, összértékben 10.855.796,-Ft értékben.



A követelés behajtásánál eredő legtipikusabb problémák a vevők ismeretlen helyen való tartózkodásából, vagy jogi személy esetén annak fizetésképtelenségéből és jogutód nélkül való megszűnéséből ered. Tipikus behajtási problémaként merül fel, hogy a vevő már a követeléskezelési szakaszban kifogásolja meg a teljesítést.

Összességében megállapítható, hogy az újonnan keletkezett követelések behajtási hatékonysága növekszik, így az állomány nagyobbik részét a folyamat kialakítása előtt keletkezett követelések alkotják.

A kötelezettségek év végi állománya (szállítói tartozások) 4,8 milliárd Ft volt. A rövid lejáratú lejárt kötelezettségek 2011-2015. évi alakulásáról az alábbi diagram nyújt részletes információt:



A szállítói tartozások közel háromnegyedét (71%-át, 3,4 milliárd Ft-ot) a Klinikai Központ tartozása teszi ki. A lejárt tartozások esetében ez 68% (801 ezer Ft). A csökkenést a 2015. évi adósságkonszolidáció eredményezte a lejárt tartozásállomány vonatkozásában.

## II./10. A letéti számla pénzforgalma

NÉ



## **II./11. A kincstári körön kívüli számla pénzforgalma**

Az Egyetem kincstári körön kívüli pénzforgalmát a Magyar Államkincstárnál és a Magyar Külkereskedelmi Banknál vezetett számláin tartja nyilván. Az utóbbi használatára a hallgatói befizetések készpénzben történő lebonyolítására a Magyar Államkincstár 2015. szeptember 15-én kelt levelében adott engedélyt.

A MÁK-nál vezetett bankszámla 2015.12.31-ei záró egyenlege 381 688 470,- Ft, az MKB-nál vezetett bankszámla egyenlege 170 060 252,- Ft volt.

## **II./12. Befizetési kötelezettségek éves teljesítése**

Az intézmény nettó finanszírozású, a NAV és az önkormányzat felé teljesítette az adófizetési kötelezettségét a 2015. évben.

## **II./13. Egyéb az intézmény által lényegesnek tartott információk**

NÉ

Kelt: Szegeden, 2016. év április hó 20. napján

**Prof. Dr. Szabó Gábor s.k.**  
rektor

**Dr. Dömötör Máté s.k.**  
a kancellár helyett általános jogkörrel eljáró  
igazgatásszervezési és szolgáltatási  
főigazgató

**Zsirosné Tácsi Ildikó s.k.**  
gazdasági szervezet főigazgató