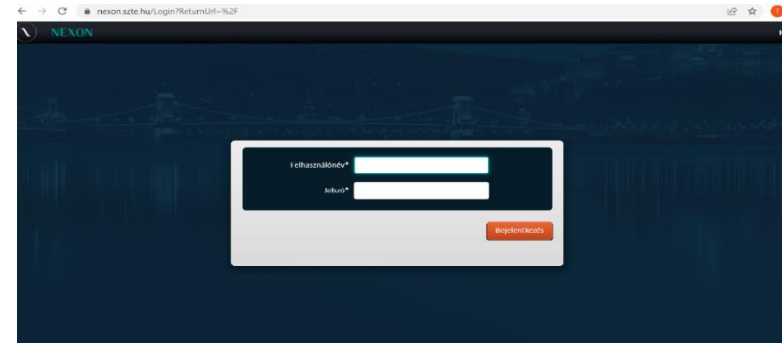


Útmutató az M30 dokumentum eléréséhez

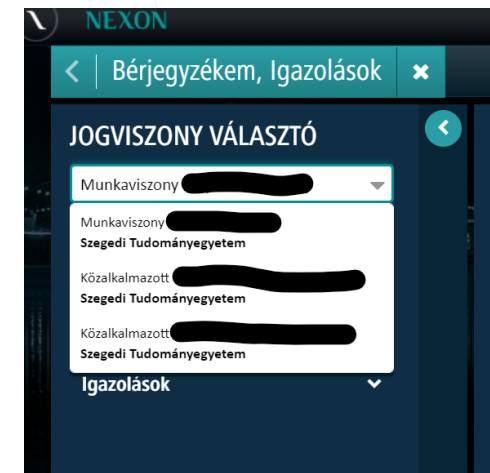
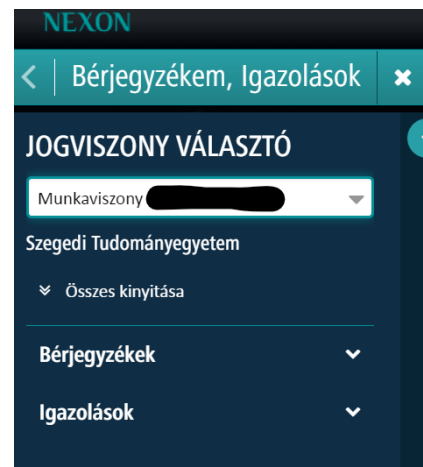
- Egyetemi azonosító átvétele a TIK-ben, a HSZI ügyfélszolgálatán
- Egyetemi azonosító és jelszó segítségével belépés a <https://nexon.hu/szte.hu> weboldalra



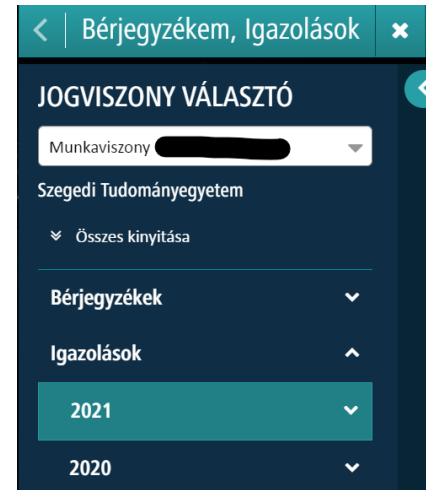
- Bérjegyzékeim, Igazolások menüpont megnyitása



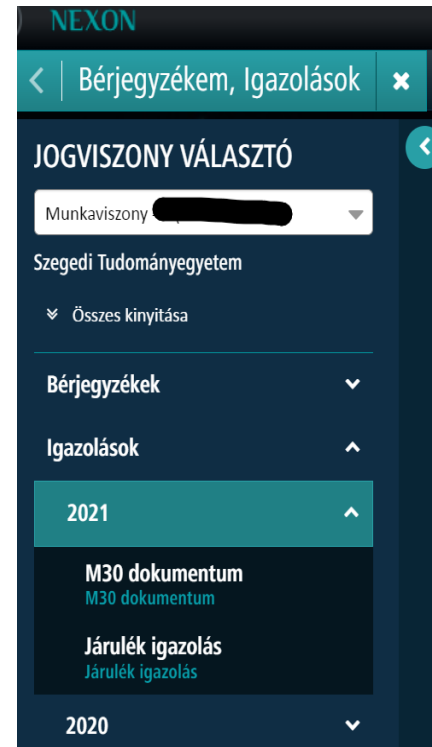
- A jogviszony választó legördülő listából a keresett időszakhoz kapcsolódó jogviszony kiválasztása



➤ *A kívánt év kiválasztása*



➤ *A kívánt igazolás kiválasztása*



➤ Az M30 dokumentum kinyomtatása, letöltése

The screenshot shows the NEXON web application interface. The top navigation bar includes the NEXON logo, the user's name (Szegedi Tudományegyetem), the language (HU), and a profile icon. The main header shows the current page: "Bérgyűzők, Igazolások".

On the left sidebar, under "JOGVISZONY VÁLASZTÓ", there is a dropdown menu for "Munkaviszony" and a list of "Bérgyűzők" and "Igazolások" for the year 2021. The "M30 dokumentum" option is highlighted.

The main content area displays the "21M30" document title and a subtitle: "A munkáltató, kifizető összesített igazolása a 2021. évi személyi jövedelemadó bevalláshoz". Below this, there are fields for the employer (Szegedi Tudományegyetem), address (6720 Szeged, Dugonics tér 13.), and tax number. Personal information fields for the employee are also present, including name, birth date, and birthplace.

At the bottom, there is a table with the following structure:

I. AZ ÖSSZEVONT ADÓALAPBA TARTOZÓ JÖVEDELMEK (BEVÉTELEK)	Bevétel (b)	Költség (c)	Jövedelem (d)	Jövedelem (e)
1 Munkaviszonyból származó bérgyűző az érdekképviseleti tagdíj nélkül				