

MODULO 2

IDŐPONTFOGLALÁS

BEIRATKOZÁSRA

ÜGYLEÍRÁS

V.1.1.20200812

Tartalomjegyzék

Az űrlap kitöltése

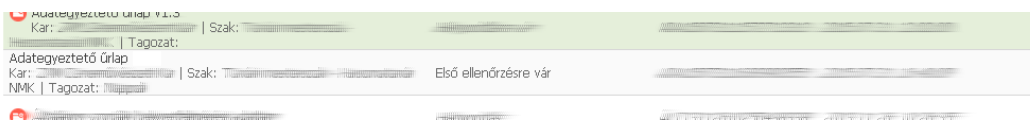
3

Az űrlap kitöltése

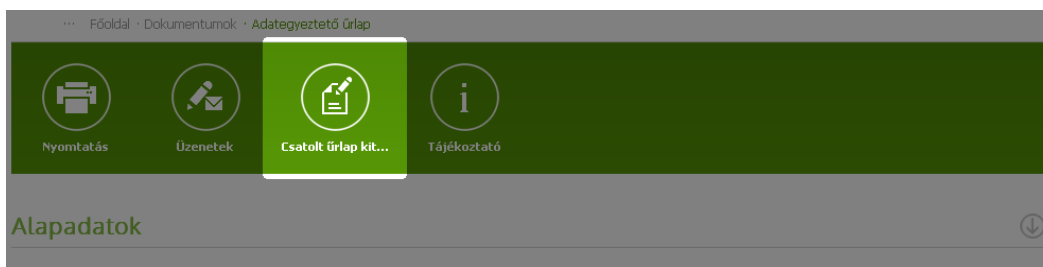
Az űrlap kizárólag az Adategyeztető űrlaphoz csatolható hozzá, önállóan nem beadható. Az űrlap kitöltésének megkezdéséhez mindenekeelőtt a Modulo 2 rendszerbe történő bejelentkezés szükséges (<https://modulo.etr.u-szeged.hu/modulo2/>, elsős hallgatók számára: <https://modulo.etr.u-szeged.hu/modulo2/beiratkozas>), ezt követően a kezdőoldalon a „Folyamatban” menüpontot választva megjelenik a folyamatban lévő ügyek listája.



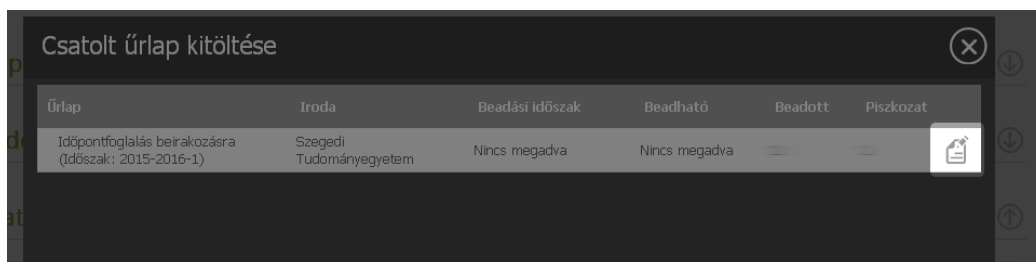
A megjelenő listán az „Adategyeztetés űrlap” kiválasztásával nyitható meg az adategyeztető űrlap.



A „Csatolt űrlap kitöltése” gombra kattintva lehet új dokumentumot a nyomtatványhoz csatolni. (Kizárólag beadott űrlap esetében lehetséges, hiánypótlásra visszaküldött, hiánypótlásra váró adatlap esetében ezen gomb nem elérhető.)



A megjelenő listából az „Időpontfoglalás beiratkozásra” elnevezésű űrlap mellett található kitöltés gombra kattintva megjelenik a kitöltendő nyomtatvány, amelynek néhány mezője automatikusan kitöltődik.



Az űrlapon a megjelenő listából egy időpontot kell kiválasztani, amire a hallgató jelentkezni kíván. A listában szerepelnek nyitott, illetve zárt időpontok is. A nyitott időpontokra azonnal lehet jelentkezni, a zárt időpontokra pedig a megnyitási időt követően, amennyiben azokon még van szabad hely.

Időpontfoglalás beirakozásra

Személyes adatok

EHA kód

Név

E-mail cím*

Tanulmányi adatok

Beiratkozató kar*

Szak*

Időpontfoglalás

Lefoglalt időpont*

Az időpontfoglalás a Beadás gombbal véglegesíthető.